

Il presente documento costituisce un'integrazione al manuale utente del prodotto ed evidenzia le variazioni apportate con la release.


RELEASE Versione 2016.00.03

Applicativo:	Con.Te Gestione Console Telematici
Oggetto:	Aggiornamento procedura
Versione:	2016.00.03(Update)
Data di rilascio:	24/03/2016
Riferimento:	Implementazioni
Classificazione:	Guida utente

IMPLEMENTAZIONI

Avvertenze Generali	2
Sequenza Installazione	2
Gestione Ordinaria	3
Riferimenti normativi.....	3
Implementazioni Software	3
Avvisi regolarità/irregolarità.....	3
<i>Avvisi telematici – Dichiarazioni 2015.....</i>	<i>3</i>
Cassetto Fiscale	5
<i>Interrogazione versamenti</i>	<i>5</i>

Avvertenze Generali

Sequenza Installazione

La presente versione deve essere installata solo dopo aver installato la precedente versione completa (Con.Te 2016.00.00) ed è comprensiva di precedenti Update (Con.Te 2016.00.01 e 2016.00.02)



ANNOTAZIONI

- Consigliamo estrema attenzione nella sequenza di installazione delle versioni:
- 2016.00.00
- 2016.00.03 (il presente rilascio, come detto, è comprensivo dei precedenti Update)

Gestione Ordinaria



Riferimenti normativi

Applicazione “Avvisi telematici - Dichiarazioni 2015” rilasciata dall'Agenzia delle Entrate in data 11/03/2016 che permette la visualizzazione e la stampa degli Avvisi telematici di irregolarità relativi ai modelli Unico Persone Fisiche, 770, IRAP, 730, IVA, Società.



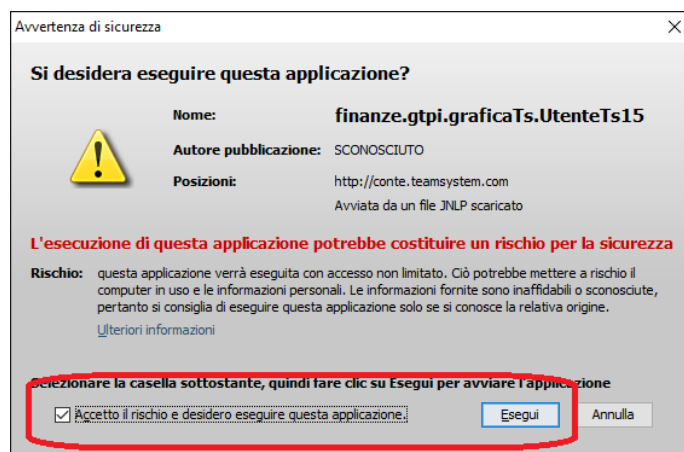
Implementazioni Software

Avvisi regolarità/irregolarità

Avvisi telematici – Dichiarazioni 2015

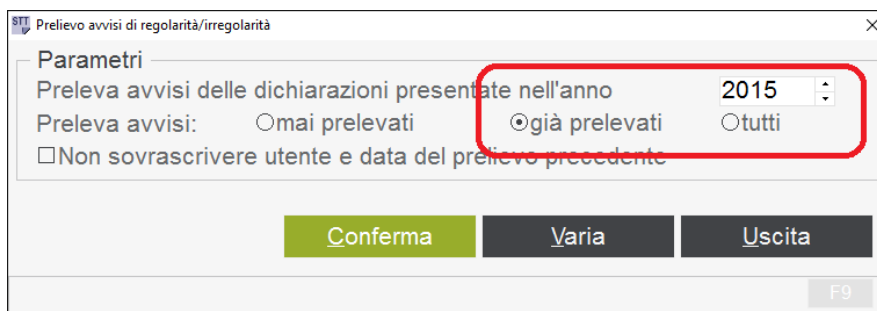
Con la presente versione è resa possibile l'integrazione con il software dell'Agenzia delle Entrate per la gestione delle comunicazioni di irregolarità ricevute.

All'avvio verrà richiesta la conferma dell'esecuzione:



ANNOTAZIONI

In caso fossero già stati prelevati degli avvisi 2015 è necessario ripetere l'operazione di prelievo con le impostazioni sotto riportate.



Nota tecnica

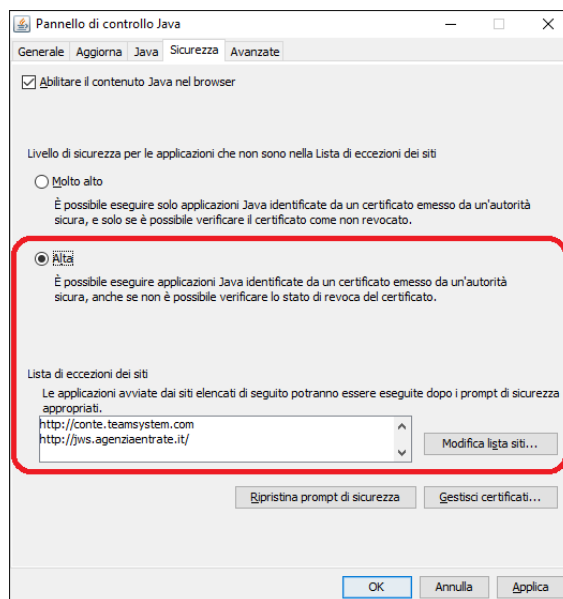
Ricordiamo che, in caso di problemi nell'esecuzione dell'applicazione legati a versioni java obsolete o blocchi per la sicurezza, è necessario:

verificare che la versione java sia almeno 1.7.51 o superiore, eventualmente aggiornala

- Pannello di controllo
- Java
- Generale
- Informazioni

- Pannello di controllo
- Java
- Sicurezza
- Abbassare il livello di sicurezza da "Alta" a "Media"
Se Java 8 da "Molto alta" a "Alta"

- Pannello di controllo
- Java
- Sicurezza
- Modifica listi siti
- Aggiungere
- Indirizzo : <http://jws.agenziaentrate.it/>
<http://conte.teamsystem.com>
- Ok
- Alla fine il sito deve comparire nell'elenco



Chiaramente, dopo aver gestito queste opzioni, è necessario ripetere l'operazione di prelievo selezionando l'opzione "già prelevati".

Cassetto Fiscale

Interrogazione versamenti

Da questa versione è disponibile, nell'interrogazione tributi e nella stampa elenco tributi, il raggruppamento "Tributi 770/2016 – Quadri ST/SV" con cui è possibile effettuare delle verifiche con quanto indicato nei relativi modelli della dichiarazione Sostituti d'Imposta.

The screenshot shows a software window titled "Selezione dettaglio tributi" with a close button (X) in the top right corner. The window is divided into two main sections: "Parametri temporali" and "Filtri selettivi".

Parametri temporali

- Anno di acquisizione da parte dell'Agenzia delle Entrate: []
- Data iniziale: 16/02/2015 [calendar icon]
- Data finale: 16/02/2016 [calendar icon]

Filtri selettivi

- Tipologia: ☐ F23 ☒ F24
- Sezione: Tributi 770/2016 - Quadri ST/SV [dropdown arrow]
- Tributo o causale: []
- Anno di riferimento indicato in delega: []

At the bottom of the window, there are three buttons: "Funzioni", "Varia", and "Uscita". In the bottom right corner, there is a button labeled "F9".