

Il presente documento costituisce un'integrazione al manuale utente del prodotto ed evidenzia le variazioni apportate con la release.


RELEASE Versione 2017.03.00

Applicativo:	Con.Te Gestione Console Telematici
Oggetto:	Aggiornamento procedura
Versione:	2017.03.00 (Versione completa)
Data di rilascio:	20.10.2017
Riferimento:	Implementazioni
Classificazione:	Guida utente

IMPLEMENTAZIONI

Implementazioni Software	2
<i>Premessa</i>	<i>2</i>
Ricerca in tabella	3
<i>Preselezione archivio</i>	<i>5</i>
<i>Ricerca dei dati inseriti:</i>	<i>6</i>
<i>Filtro semplice e avanzato</i>	<i>6</i>
<i>Filtro semplice</i>	<i>6</i>
<i>Filtra per</i>	<i>6</i>
<i>Operatore (Logico dell'operazione)</i>	<i>7</i>
<i>Esempio "Ricerca alfabetica"</i>	<i>7</i>
<i>Esempio "Ricerca numerica"</i>	<i>8</i>
<i>Ripristino dati in tabella</i>	<i>9</i>
<i>Filtri avanzati</i>	<i>9</i>
<i>Elimina</i>	<i>10</i>
<i>Filtra per</i>	<i>10</i>
<i>Operatore (Logico dell'operazione)</i>	<i>10</i>
<i>Valore da/ Valore a</i>	<i>11</i>
<i>Risultato</i>	<i>11</i>
<i>Pulisci tutti i valori dei filtri</i>	<i>11</i>
<i>Aggiungi condizione</i>	<i>12</i>
<i>Applica</i>	<i>12</i>
<i>Chiudi pannello filtri avanzati</i>	<i>12</i>
<i>Strumenti</i>	<i>13</i>
<i>Font di default / Seleziona font</i>	<i>13</i>
<i>Seleziona chiave</i>	<i>14</i>
<i>Gestione viste</i>	<i>14</i>
<i>Export griglia</i>	<i>14</i>
<i>Case insensitive</i>	<i>15</i>



Premessa

L'installazione del presente aggiornamento si rende necessaria per l'evoluzione tecnologica della piattaforma **Polyedro**: TeamSystem sta introducendo un ampio set di strumenti, che ambiscono a formare l'infrastruttura per il miglioramento del lavoro quotidiano.

Con l'installazione del presente rilascio, si vuole portare le procedure ad essere sempre più uno strumento "tagliato su misura" delle esigenze del cliente finale.

L'aumento di operazioni atte a "dialogare" con gli enti preposti rende necessaria una maggiore fluidità dei processi, pertanto gli sforzi tecnici vengono compiuti al fine di garantire una migliore esperienza d'uso all'utente che deve essere sempre più preciso, competitivo e rapido.



ATTENZIONE

L'operatività, per quanto possibile non viene alterata, non cambiano quindi le modalità operative precedenti per dare continuità e sollevare gli utenti dall'imparare nuove metodologie.

Le stesse richieste di prima sono ora organizzate meglio e completamente trasparenti per l'utente.

Ricerca in tabella

Dal presente rilascio, **per ogni applicativo TeamSystem, se sottoscritta licenza LYNFA**, viene migliorata e potenziata la ricerca di elementi inseriti all'interno del database.

Si puntualizza che le ricerche rimangono nella modalità conosciuta negli ambienti SysInt e Teamportal, così come in ambiente Polyedro con gli applicativi fruiti nella modalità "Avvia applicativo".

E' stato compiuto un importante sforzo tecnico per migliorare e velocizzare questo importante strumento di lavoro quotidiano.

Da questa versione pertanto, l'utente, troverà la nuova ricerca: uno strumento più dinamico e flessibile:

- E' stata eliminata la preselezione in quanto tutte le opzioni sono disponibili in un'unica videata per migliorare l'usabilità; all'utente, dopo la pressione del tasto F2, viene presentato un elenco ordinato secondo l'ultima preferenza posizionando il cursore sul campo di ricerca in modo che sia possibile inserire immediatamente il testo da ricercare;
- E' stata prevista la possibilità di modificare velocemente sia l'ordinamento sia i filtri senza dover uscire dalla videata. In questo modo, senza modificare la sequenza delle impostazioni richieste all'utente, si è riusciti a migliorarne sensibilmente l'esperienza di utilizzo.
- La videata è stata semplificata lasciando solamente i tasti realmente indispensabili all'utilizzo normale mentre le impostazioni avanzate sono state racchiuse in un'apposita scelta, più avanti descritta.



ATTENZIONE

L'impegno di TeamSystem è quello di non obbligare l'utente ad impostare o configurare il programma prima dell'utilizzo, in quanto automaticamente propone, alla prima ricerca eseguita, la scelta più usuale per quella particolare tipologia, salvo poi memorizzare le preferenze dell'utente come spiegato più avanti.

Le operazioni di ordinamento rappresentano parte integrante della nuova ricerca: è possibile modificare l'organizzazione dei dati esposti semplicemente cliccando sull'icona:



Ordinamento crescente

ovvero dalla A alla Z o dal numero più basso a quello più alto.



Ordinamento decrescente,

ovvero dalla Z alla A o dal numero più alto a quello più basso.

Se ad esempio l'elenco si presenta ordinato per codice,

Tabella ditte

Filtra per tutte le colonne... Contiene

Codice	Ragione sociale	Codice fiscale	Partita IVA	Iscrizio	Natura	Stato si	Provinc	Citta sede legale
1	ALASSIO WINE & FOOD S.R.L.	01455040092	01455040092	PS	SP	I	PS	
2	GLIEMME WINE & FOOD S.R.L.	01455040092	01455040092	MI	SP	I	MI	MILANO
3	ROCCAMANO G.O.S. S.N.C.	01679930143	01679930143	PV	SN	I	PV	VOGHERA
4	CITTA' BONA G.O.S. S.N.C.	01679930143	01679930143			I	PV	VOGHERA
5	ALASSIO WINE & FOOD S.R.L.	01455040092	01455040092			I		
6	ROCCAMANO G.O.S. S.N.C.	01679930143	01679930143			I		
7	ALASSIO WINE & FOOD S.R.L.	01455040092	01455040092	SV		I	SV	ALASSIO
8	MASTELLI G.O.S. S.N.C.	01679930143	01679930143			I	AL	OVADA
9	ALASSIO WINE & FOOD S.R.L.	01455040092	01455040092		AI	I		
10	PROVAVO	01455040092	01455040092			I	RO	ROVIGO
11	PROVAVO	01455040092	01455040092			I		
12	CITTA' BONA	01679930143	01679930143			I	PV	VOGHERA

Seleziona Uscita

Sarà sufficiente cliccare sull'intestazione ad esempio **RAGIONE SOCIALE**, per avere un ordinamento alfabetico.

Tabella ditte

Filtra per tutte le colonne... Contiene

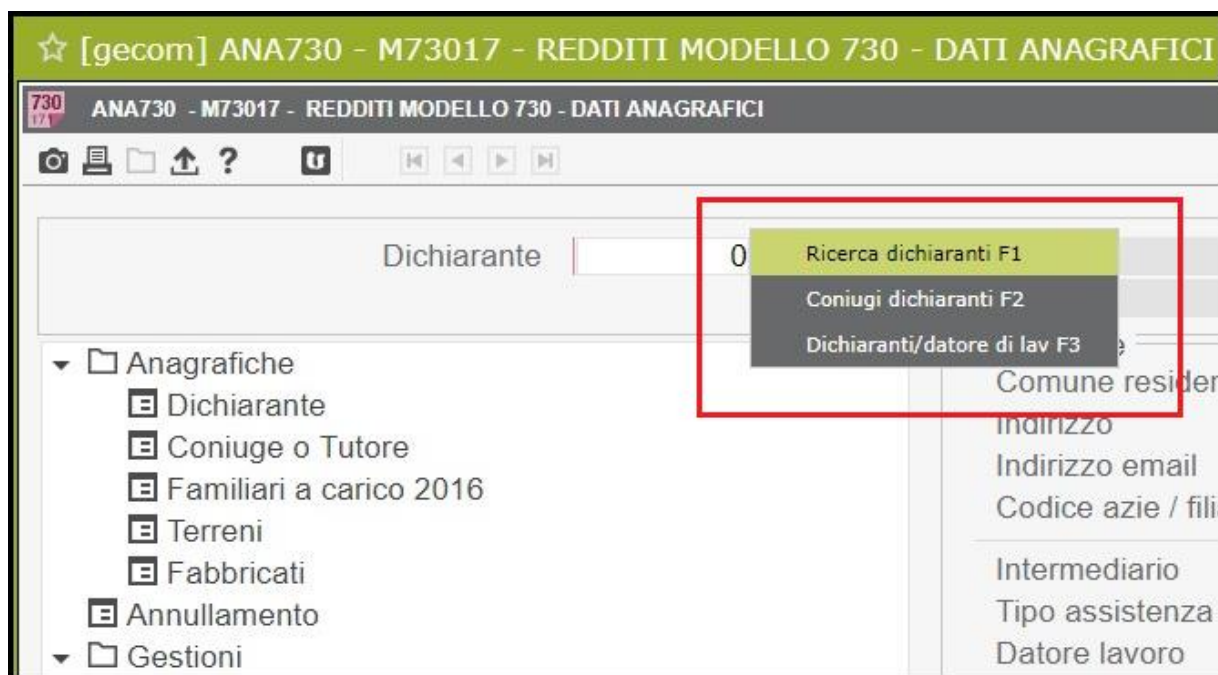
Codice	Ragione sociale	Codice fiscale	Partita IVA	Iscrizio	Natura	Stato si	Provinc	Citta sede legale
9	ALASSIO WINE & FOOD S.R.L.	01455040092	01455040092		AI	I		
12	DI... ..	01679930143	01679930143			I	PV	VOGHERA
4	DI... ..	01679930143	01679930143			I	PV	VOGHERA
7	FR... ..	01455040092	01455040092	SV		I	SV	ALASSIO
2	GLIEMME WINE & FOOD S.R.L.	01455040092	01455040092	MI	SP	I	MI	MILANO
8	MASTELLI G.O.S. S.N.C.	01679930143	01679930143			I	AL	OVADA
10	PROVAVO	01455040092	01455040092			I	RO	ROVIGO
11	PROVAVO	01455040092	01455040092			I		
6	ROCCAMANO G.O.S. S.N.C.	01679930143	01679930143			I		
3	ROCCAMANO G.O.S. S.N.C.	01679930143	01679930143	PV	SN	I	PV	VOGHERA
1	TE... ..	01679930143	01679930143	PS	SP	I	PS	
5	TR... ..	01679930143	01679930143			I		

Seleziona Uscita

La stessa opzione è disponibile anche in "Strumenti/ Seleziona chiave" dove vengono presentate all'utente tutte le scelte disponibili per la selezione. Si rimanda al capitolo relativo per l'approfondimento.

Preselezione archivio

Anche se per la maggior parte delle voci di menu è stata eliminata la preselezione in quanto tutte le opzioni sono disponibili in un'unica videata, è comunque stata mantenuta nei casi in cui è necessario scegliere, a livello funzionale, quale archivio esplorare; come default viene proposta la ricerca di maggior interesse; riportiamo come esempio la ricerca del dichiarante del modello 730



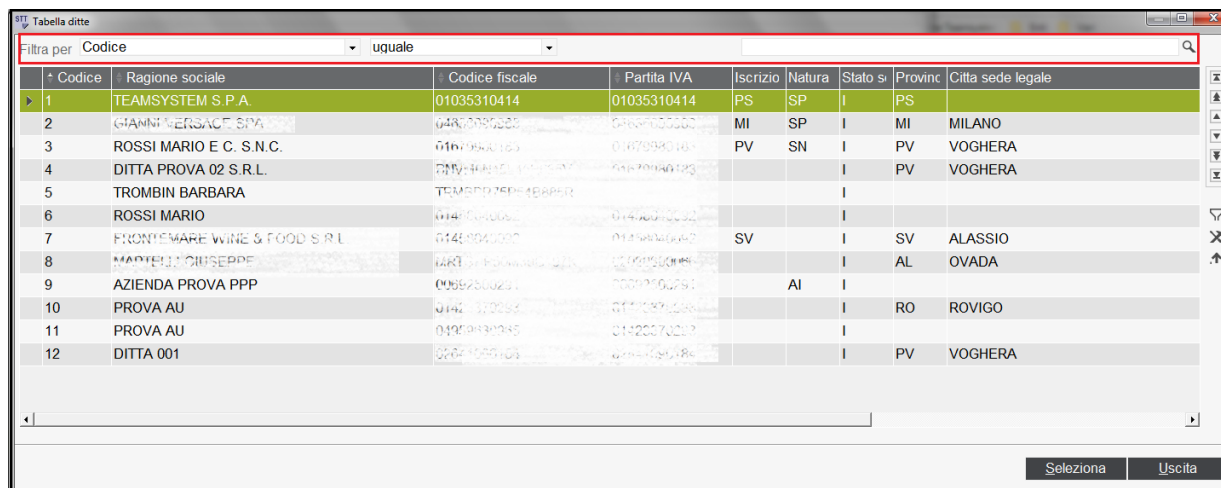
Ricerca dei dati inseriti:

Filtro semplice e avanzato

L'applicazione di un filtro è un modo utile per mostrare solo i dati da visualizzare. Da questa versione degli applicativi **LYNFA**, l'utente ha la possibilità di utilizzare due differenti modalità: una più agile, di immediata impostazione (Filtro semplice), l'altra più articolata (Filtro avanzato)

Nota: Ogni selezione può essere facilmente esportata su fogli di calcolo, per elaborazione testi, ecc. A tal proposito si rimanda al capitolo relativo della presente documentazione.

Filtro semplice



	Codice	Ragione sociale	Codice fiscale	Partita IVA	Iscrizio	Natura	Stato si	Provinc	Città sede legale
1	TEAMSISTEM S.P.A.		01035310414	01035310414	PS	SP	I	PS	
2	GIAMNIVERSACE S.P.A.		04870890280	04870890280	MI	SP	I	MI	MILANO
3	ROSSI MARIO E C. S.N.C.		01670941063	01670941063	PV	SN	I	PV	VOGHERA
4	DITTA PROVA 02 S.R.L.		01670941063	01670941063			I	PV	VOGHERA
5	TROMBIN BARBARA		TEMBRO759548940				I		
6	ROSSI MARIO		01470941063	01470941063			I		
7	FRONTIMARE WINE & FOOD S.R.L.		01470941063	01470941063	SV		I	SV	ALASSIO
8	MARTELLI GIUSEPPE		01470941063	01470941063			I	AL	OVADA
9	AZIENDA PROVA PPP		00692500251	00692500251		AI	I		
10	PROVA AU		01470941063	01470941063			I	RO	ROVIGO
11	PROVA AU		01470941063	01470941063			I		
12	DITTA 001		01670941063	01670941063			I	PV	VOGHERA

La disponibilità dei comandi relativi dipende dal tipo e dai valori dei campi contenuti in tabella.

La parte superiore della griglia guida l'utente in modo semplice e intuitivo:

Filtro per tutte le colonne... Contiene

Filtro per

Filtro per tutte le colonne...

	Codice
1	Ragione sociale
2	Codice fiscale
3	Partita IVA
4	Iscrizione CCIAA
5	Natura giuridica
6	Stato sede legale
7	Provincia sede legale
8	Città sede legale
9	CAP sede legale

Consente la selezione di tutte le righe corrispondenti al valore indicato

Nota: Filtro TUTTE LE COLONNE

La condizione indicata dall'utente verrà applicata sui valori di tutte le colonne di tutti gli elementi presenti in archivio. Chiaramente questa opzione agevola l'operatore che non deve scegliere la colonna su cui ricercare e può quindi ottenere risultati composti (ad esempio cercando AN verranno mostrati i risultati trovati sia nella provincia di nascita sia nella provincia di residenza, oltre a tutte le denominazioni al cui interno compare la sigla impostata). Risulta evidente che questa possibilità implica un'elaborazione più "costosa" in termini di tempo, anche se è stata ottimizzata per visualizzare i risultati a mano a mano che vengono trovati.

Operatore (Logico dell'operazione)

Operatore

Contiene

Inizia con

Non inizia con

Contiene

Non contiene

Selezionare un valore specifico della funzione logica da compiere: nell'elenco a discesa verranno visualizzate le opzioni disponibili e che determineranno il risultato da ottenere. La disponibilità degli stessi dipende dal tipo di filtro inizialmente selezionato, viene proposto quello più pertinente, può essere variato dall'utente in base alle proprie necessità.

Esempio “Ricerca alfabetica”

Per visualizzare ad esempio dall'elenco:

Tabella ditte

Filtra per tutte le colonne... Contiene

	Codice	Ragione sociale	Codice fiscale	Partita IVA	Iscrizio	Natura	Stato s	Provinc	Città sede legale
1		TEAMSYSTEM S.P.A.	01035310414	01035310414	PS	SP	I	PS	
2		ROSSI MARIO E C. S.N.C.	01879180143	01879180143	MI	SP	I	MI	MILANO
3		ROSSI MARIO E C. S.N.C.	01879180143	01879180143	PV	SN	I	PV	VOGHERA
4		DITTA PROVA 02 S.R.L.	04910000143	04910000143			I	PV	VOGHERA
5		TROMBIN BARBARA	01879180143	01879180143			I		
6		ROSSI MARIO	01879180143	01879180143			I		
7		FRONTIERE WINE & FOOD S.R.L.	01879180143	01879180143	SV		I	SV	ALASSIO
8		MONTALI Giuseppe	01879180143	01879180143			I	AL	OVADA
9		AZIENDA PROVA PPP	00602000143	00602000143		AI	I		
10		PROVA AU	01470000143	01470000143			I	RO	ROVIGO
11		PROVA AU	04910000143	04910000143			I		
12		DITTA 001	02041000143	02041000143			I	PV	VOGHERA

Seleziona Esci

Le aziende la cui ragione sociale contiene la lettera “TE” fare clic sulla colonna **FILTRA PER** e selezionare **RAGIONE SOCIALE**

tutte le colonne...

Codice

Ragione sociale

Codice fiscale

Partita IVA

Iscrizione CCIAA

Natura giuridica

Stato sede legale

Provincia sede legale

Città sede legale

CAP sede legale

Quindi, anche se automaticamente il **GRUPPO FILTRI** propone quello più logico per la tipologia di ricerca (in questo caso **Inizia con**), selezionare **CONTIENE**:

Inizia con

Inizia con

Non inizia con

Contiene

Non contiene

E digitare la lettera “TE” nel campo successivo.

Il risultato sarà simile al seguente

	Codice	Ragione sociale	Codice fiscale	Partita IVA	Iscrizio	Natura	Stato si	Provinc	Città sede legale
7		RAGIONE SOCIALE			SV		I	SV	ALASSIO
8		RAGIONE SOCIALE			I		I	AL	OVADA
1		TEMSYSTEM S.P.A.	01035310414	01035310414	PS	SP	I	PS	

Nota: L'icona del filtro nell'intestazione della colonna e sulla barra di spostamento tra i record indica che la visualizzazione corrente è filtrata in base alla colonna **RAGIONE SOCIALE**.

Esempio “Ricerca numerica”

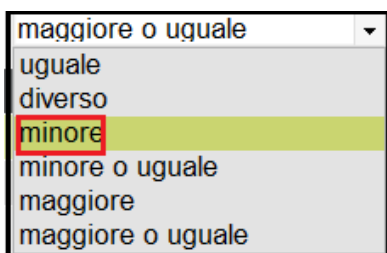
Per visualizzare ad esempio dall'elenco:

	Codice	Ragione sociale	Codice fiscale	Partita IVA	Iscrizio	Natura	Stato si	Provinc	Città sede legale
1		TEMSYSTEM S.P.A.	01035310414	01035310414	PS	SP	I	PS	
2		GRUPPO ALASSIO S.P.A.	01035310414	01035310414	MI	SP	I	MI	MILANO
3		ROSSI MARIO E C. S.N.C.	01035310414	01035310414	PV	SN	I	PV	VOGHERA
4		DITTA PROVA 02 S.R.L.	01035310414	01035310414			I	PV	VOGHERA
5		TROMBIN BARBARA	01035310414	01035310414			I		
6		ROSSI MARIO	01035310414	01035310414			I		
7		PROVA WIRE & FOOD S.R.L.	01035310414	01035310414	SV		I	SV	ALASSIO
8		PROVA WIRE & FOOD S.R.L.	01035310414	01035310414			I	AL	OVADA
9		AZIENDA PROVA PPP	01035310414	01035310414		AI	I		
10		PROVA AU	01035310414	01035310414			I	RO	ROVIGO
11		PROVA AU	01035310414	01035310414			I		
12		DITTA 001	01035310414	01035310414			I	PV	VOGHERA

Le aziende il cui codice è minore di 5 fare clic sulla colonna **FILTRA PER** e selezionare **CODICE**

Filtra per	tutte le colonne...
1	Ragione sociale
2	Codice fiscale
3	Partita IVA
4	Iscrizione CCIAA
5	Natura giuridica
6	Stato sede legale
7	Provincia sede legale
8	Città sede legale
9	CAP sede legale

Quindi, anche se automaticamente il **GRUPPO FILTRI** propone quello più logico per la tipologia di ricerca (in questo caso **Maggiore o uguale**), selezionare **MINORE**:



E digitare “5” nel campo successivo. Il risultato sarà simile al seguente:

* Codice	Ragione sociale	Codice fiscale	Partita IVA	Iscrizio	Natura	Stato s	Provinc	Città sede legale
1	TEAMSYSTEM S.P.A.	01005010611	01005010611	PS	SP	I	PS	
2	GLIMM INTERSALE S.P.A.	04650090961	04650090961	MI	SP	I	MI	MILANO
3	ROSSI MARIO E C. S.N.C.	01079980111	01079980111	PV	SN	I	PV	VOGHERA
4	DITTA PROVA 02 S.R.L.	01079980111	01079980111			I	PV	VOGHERA
5	TROMBIN BARBARA					I		

Ripristino dati in tabella

Per ripristinare la visualizzazione originale, occorre rimuovere i filtri: in questo modo vengono annullate le selezioni ed è possibile tornare ai dati di partenza. L'operazione è fondamentale prima di impostare nuovi criteri di selezione al fine di esser certi vengano presi in considerazione tutti i dati.

Le impostazioni del filtro vengono usate come default per utente ogni volta che si accede alla maschera stessa e fino alla rimozione da parte dell'utente; in pratica, a parte il valore da ricercare, tutte le altre scelte vengono automaticamente salvate, per utente/ricerca, ad ogni accesso in modo da essere riproposte la volta successiva.

Filtri avanzati

Se si desidera maggiore flessibilità, anche senza essere programmatori esperti, è possibile creare filtri personalizzati utilizzando le opzioni disponibili nella barra a destra della griglia:



Le modalità di utilizzo di base sono le stesse di quanto visto al paragrafo precedente, la disponibilità dei comandi relativi dipende dal tipo e dai valori dei campi contenuti in tabella. I criteri di selezione possono essere impostati dal pannello dedicato:

Pannello filtri avanzati Chiudi pannello filtri avanzati

Filtra per	Operatore	Valore da	Valore a

Risultato: Tutte le condizioni devono essere soddisfatte

Pulisci tutti i valori dei filtri + Aggiungi condizione Applica

Elimina



Consente di eliminare l'elemento selezionato.

Filtra per

	Filtra per	Operatore	Valore da	Valore a
8	MARTELLI GIUSEPPE	MRTORP50M000107K	0000000000	I AL OVADA
7	FRONTEMARE WINE & FOOD S.R.L.	01453000000	0145300000	SV I SV ALASSIO
6	ROSSI MARIO	01453000000	0145300000	I I
5	TROMBIN BARBARA	TROMBIN BARBARA		I I
4	DITTA PROVA 02 S.R.L.	01670000000	0167000000	I I PV VOGHERA
3	ROSSI MARIO E C. S.N.C.	01970000000	0197000000	PV SN I PV VOGHERA
2	GIANNI VERSACE SPA	01670000000	0167000000	MI SP I MI MILANO
1	TEAMSISTEM S.P.A.	01035310414	01035310414	PS SP I PS

Come per il filtro semplice, la disponibilità dei campi relativi dipende dal tipo e dai valori contenuti in tabella. Consente di filtrare tutte le righe in base alle condizioni poste dall'utente.

Operatore (Logico dell'operazione)

	Filtra per	Operatore	Valore da	Valore a
8	MARTELLI GIUSEPPE	MRTORP50M000107K	0000000000	I AL OVADA
7	FRONTEMARE WINE & FOOD S.R.L.	01453000000	0145300000	SV I SV ALASSIO
6	ROSSI MARIO	01453000000	0145300000	I I
5	TROMBIN BARBARA	TROMBIN BARBARA		I I
4	DITTA PROVA 02 S.R.L.	01670000000	0167000000	I I PV VOGHERA
3	ROSSI MARIO E C. S.N.C.	01970000000	0197000000	PV SN I PV VOGHERA
2	GIANNI VERSACE SPA	01670000000	0167000000	MI SP I MI MILANO
1	TEAMSISTEM S.P.A.	01035310414	01035310414	PS SP I PS

Selezionare un valore specifico: nell'elenco a discesa verranno visualizzate le opzioni disponibili e che determineranno il risultato da ottenere. La disponibilità degli stessi dipende dal filtro selezionato, dal tipo e dai valori contenuti in tabella

Ad esempio per un filtro sul campo **CODICE** saranno attivi gli operatori:

Filtra per	Operatore
Codice	uguale diverso minore minore o uguale maggiore maggiore o uguale compreso non compreso

Mentre, per un filtro ad esempio sul campo **RAGIONE SOCIALE** saranno:

Filtra per	Operatore
Ragione sociale	<div> <div>Inizia con</div> <div>Non inizia con</div> <div>Contiene</div> <div>Non contiene</div> </div>

Ricordiamo che viene proposto quello più pertinente, tuttavia può essere variato dall'utente in base alle proprie necessità.

Valore da/ Valore a

Filtra per	Operatore	Valore da	Valore a
Codice	maggiore	100	

Risultato: Tutte le condizioni devono essere soddisfatte

[Pulisci tutti i valori dei filtri](#) [+ Aggiungi condizione](#) [Applica](#)

Indicare il valore da gestire. La disponibilità delle colonne dipende dal **FILTRO** selezionato, dal tipo e dai valori contenuti in tabella e dall'**OPERATORE** logico scelto

Ad esempio per un filtro sul campo **CODICE**, indicando come operatore **COMPRESO** oppure **NON COMPRESO** saranno attive entrambe le colonne:

Filtra per	Operatore	Valore da	Valore a
Codice	compreso	1	100

Risultato: Tutte le condizioni devono essere soddisfatte

[Pulisci tutti i valori dei filtri](#) [+ Aggiungi condizione](#) [Applica](#)

Mentre, per un filtro ad esempio sul campo **RAGIONE SOCIALE**, sarà attiva soltanto la colonna **VALORE DA**:

Filtra per	Operatore	Valore da	Valore a
Ragione sociale	Inizia con	A	

Risultato: Tutte le condizioni devono essere soddisfatte

[Pulisci tutti i valori dei filtri](#) [+ Aggiungi condizione](#) [Applica](#)

Risultato

Filtra per	Operatore	Valore da	Valore a
Codice fiscale	Contiene	0167	

Risultato: Tutte le condizioni devono essere soddisfatte

[Pulisci tutti i valori dei filtri](#) [+ Aggiungi condizione](#) [Applica](#)

Applicando un filtro avanzato ad uno o più campi di una stessa visualizzazione, i filtri vengono combinati in modo da soddisfare le condizioni poste dall'operatore. Potranno essere considerate tutte o solo parzialmente valide.

Pulisci tutti i valori dei filtri

Filtra per	Operatore	Valore da	Valore a
Partita IVA	Inizia con	0167	

Risultato: Tutte le condizioni devono essere soddisfatte

[Pulisci tutti i valori dei filtri](#) [+ Aggiungi condizione](#) [Applica](#)

E' possibile rimuovere i dati indicati nelle colonne **VALORE DA** e **VALORE**. Attenzione: l'operazione, dopo essere stata confermata, non sarà reversibile.

Pannello filtri avanzati Chiudi pannello filtri avanzati

	Filtra per	Operatore	Valore da	Valore a
<input checked="" type="checkbox"/>	Partita IVA	Inizia con	0167	
<input checked="" type="checkbox"/>	Ragione sociale	Contiene	SPA	
<input checked="" type="checkbox"/>	Codice	compreso	1	100

Risultato: Tutte le condizioni devono essere soddisfatte

Pulisci tutti i valori dei filtri + Aggiungi condizione Applica

Pannello filtri avanzati Chiudi pannello filtri avanzati

	Filtra per	Operatore	Valore da	Valore a
<input checked="" type="checkbox"/>	Partita IVA	Inizia con	spazio	
<input checked="" type="checkbox"/>	Ragione sociale	Contiene	spazio	
<input checked="" type="checkbox"/>	Codice	compreso	0	

Risultato: Tutte le condizioni devono essere soddisfatte

Pulisci tutti i valori dei filtri + Aggiungi condizione Applica

Aggiungi condizione

Pannello filtri avanzati Chiudi pannello filtri avanzati

	Filtra per	Operatore	Valore da	Valore a
<input checked="" type="checkbox"/>	Partita IVA	Inizia con	010	
<input checked="" type="checkbox"/>	Ragione sociale	Contiene	SRL	

Risultato: Tutte le condizioni devono essere soddisfatte

Pulisci tutti i valori dei filtri + Aggiungi condizione Applica

Questa opzione è utile quando si vogliono impostare un filtro complesso, stabilendo più condizioni su più campi. Cliccando **AGGIUNGI CONDIZIONE**, viene aggiunta una riga da completare con tutti i campi desiderati.

Applica

Pannello filtri avanzati Chiudi pannello filtri avanzati

	Filtra per	Operatore	Valore da	Valore a
<input checked="" type="checkbox"/>	Partita IVA	Inizia con	010	
<input checked="" type="checkbox"/>	Ragione sociale	Contiene	SRL	

Risultato: Tutte le condizioni devono essere soddisfatte

Pulisci tutti i valori dei filtri + Aggiungi condizione Applica

Cliccare per applicare il **FILTRO AVANZATO** impostato

Chiudi pannello filtri avanzati

Pannello filtri avanzati Chiudi pannello filtri avanzati

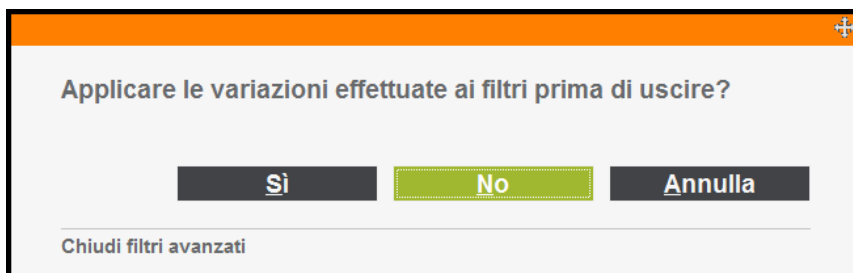
	Filtra per	Operatore	Valore da	Valore a
<input checked="" type="checkbox"/>	Natura giuridica	Contiene	so	
<input checked="" type="checkbox"/>	Ragione sociale	Contiene	SRL	

Risultato: Tutte le condizioni devono essere soddisfatte


Pulisci tutti i valori dei filtri + Aggiungi condizione Applica

Cliccare per uscire dalle impostazioni del **PANNELLO FILTRI AVANZATI**.

Se la selezione, così come impostata, dovrà essere nuovamente utilizzata, è possibile salvarla tramite conferma del messaggio: i valori attivi nel momento in cui si chiude la tabella potranno quindi essere riapplicati alla successiva apertura dell'oggetto.



In caso di salvataggio, l'utente verrà successivamente avvisato che i dati sono condizionati da un filtro:



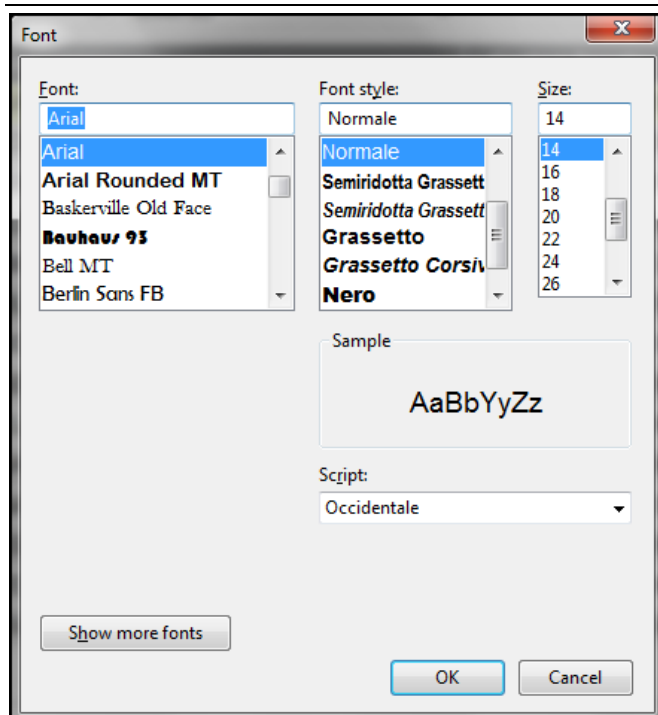
Nota: Ogni selezione può essere facilmente esportata su fogli di calcolo, per elaborazione testi, ecc. A tal proposito si rimanda al capitolo relativo della presente documentazione.

Strumenti

All'interno del bottone **STRUMENTI** alla destra della griglia, è racchiusa la gestione dei font e delle viste create dall'utente tramite l'uso dei filtri precedentemente descritti



Font di default / Seleziona font



Seleziona Font

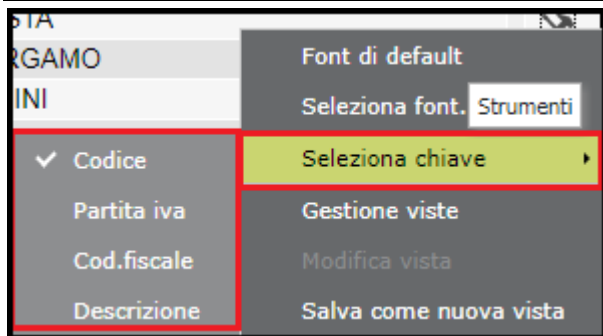
È possibile modificare le impostazioni di carattere predefinite per le tabelle, apportando modifiche al font su cui si basano le visualizzazioni dei dati.

La modifica del tipo di carattere, se salvata, verrà applicata ad ogni apertura della maschera.

Font di default

Consente di ripristinare le impostazioni del carattere predefinito

Seleziona chiave



Come anticipato, oltre alla possibilità di eseguire l'ordinamento dei dati cliccando direttamente le intestazioni di tabella, questa funzionalità consente all'utente di visualizzare la lista delle chiavi da selezionare per effettuarne l'organizzazione desiderata.

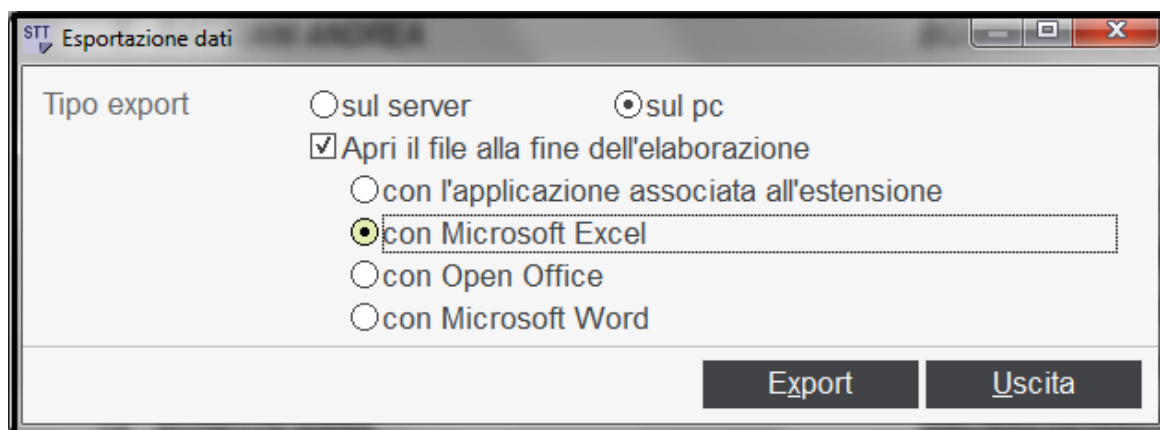
Gestione viste

Nulla è variato dalle precedenti versioni

Export griglia



Selezionando il bottone “**Export griglia**” appare la videata in cui l'utente definisce la modalità e la destinazione dell'export.



I dati per i quali è stato attivato, filtrati e gestiti in base a quanto descritto, sono quindi pronti per essere trasferiti in un file “csv”, al fine di essere rielaborati, ad esempio in un foglio di calcolo Excel oppure per essere inclusi in documento di testo, ad esempio Word.

Si rimanda alle note dei precedenti rilasci per il dettaglio della funzionalità di export

Case insensitive



DEFINIZIONE

La ricerca di una parola dà risultati identici indipendentemente dal fatto che sia scritta con caratteri maiuscoli o minuscoli.

*Ad esempio, una ricerca **case insensitive** per "TEAMSYSTEM" restituirebbe come risultato anche le ragioni sociali "Teamsystem" e "TeamSystem".*

Se non già presente, è stata estesa a tutti gli applicativi, la possibilità di ricercare un elemento indipendentemente dal carattere maiuscolo o minuscolo utilizzato per compilare i campi.