

Il presente documento costituisce un'integrazione al manuale utente del prodotto ed evidenzia le variazioni apportate con la release.



RELEASE Versione 2017.1.2	
Applicativo:	GECOM GESIMM
Oggetto:	Aggiornamento procedura
Versione:	2017.1.2 (Update)
Data di rilascio:	20.10.2017
Riferimento:	Implementazioni
Classificazione:	Guida utente

IMPLEMENTAZIONI

Contratti amministrativi	2
<i>Modello RLI: riporto "Codice Comune"</i>	<i>2</i>
New LookUp	3
<i>Premessa</i>	<i>3</i>
Ricerca in tabella	4
LYNFA	4
<i>Funzioni di ricerca</i>	<i>4</i>
<i>Preselezione archivio</i>	<i>6</i>
<i>Ricerca dei dati inseriti: Filtro semplice e avanzato</i>	<i>7</i>
<i>Filtro semplice</i>	<i>7</i>
<i>Filtra per</i>	<i>8</i>
<i>Operatore (Logico dell'operazione)</i>	<i>8</i>
<i>Esempio "Ricerca alfabetica"</i>	<i>9</i>
<i>Esempio "Ricerca numerica"</i>	<i>10</i>
<i>Ripristino dati in tabella</i>	<i>11</i>
<i>Filtri avanzati</i>	<i>12</i>
<i>Elimina</i>	<i>12</i>
<i>Filtra per</i>	<i>12</i>
<i>Operatore (Logico dell'operazione)</i>	<i>13</i>
<i>Valore da/ Valore a</i>	<i>14</i>
<i>Risultato</i>	<i>14</i>
<i>Pulisci tutti i valori dei filtri</i>	<i>14</i>
<i>Aggiungi condizione</i>	<i>15</i>
<i>Applica</i>	<i>15</i>
<i>Chiudi pannello filtri avanzati</i>	<i>15</i>
<i>Strumenti</i>	<i>17</i>
<i>Font di default / Seleziona font</i>	<i>17</i>
<i>Seleziona chiave</i>	<i>18</i>
<i>Gestione viste</i>	<i>18</i>
<i>Export griglia</i>	<i>18</i>
<i>Case insensitive</i>	<i>19</i>

Contratti amministrativi

GESIMM

Modello RLI: riporto “Codice Comune”

E' stato previsto il riporto automatico del dato “*Sezione amministrativa*”, se presente, da GESIMM al quadro C “*Dati immobili*” del modello RLI, precisamente nella colonna “*Suff.*”

Premessa

TeamSystem sta introducendo un ampio set di strumenti, che ambiscono a formare l'infrastruttura per il miglioramento del lavoro quotidiano.

Con l'installazione del presente rilascio, si vuole portare le procedure ad essere sempre più uno strumento "tagliato su misura" delle esigenze del cliente finale.

L'aumento di operazioni atte a "dialogare" con gli enti preposti rende necessaria una maggiore fluidità dei processi, pertanto gli sforzi tecnici vengono compiuti al fine di garantire una migliore esperienza d'uso all'utente che deve essere sempre più preciso, competitivo e rapido.



ATTENZIONE

L'operatività, per quanto possibile non viene alterata, non cambiano quindi le modalità operative precedenti per dare continuità e sollevare gli utenti dall'imparare nuove metodologie.

Le stesse richieste di prima sono ora organizzate meglio e completamente trasparenti per l'utente.

Ricerca in tabella

GESIMM

LYNFA

Funzioni di ricerca

Dal presente rilascio, per ogni applicativo TeamSystem, se sottoscritta licenza LYNFA, viene migliorata e potenziata la ricerca di elementi inseriti all'interno del database.

Si puntualizza che le ricerche rimangono nella modalità conosciuta negli ambienti SysInt e Teamportal, così come in ambiente Polyedro con gli applicativi fruiti nella modalità "Avvia applicativo".

E' stato compiuto un importante sforzo tecnico per migliorare e velocizzare questo importante strumento di lavoro quotidiano.

Da questa versione pertanto, l'utente, troverà la nuova ricerca: uno strumento più dinamico e flessibile:

- E' stata eliminata la preselezione in quanto tutte le opzioni sono disponibili in un'unica videata per migliorare l'usabilità; all'utente, dopo la pressione del tasto F2, viene presentato un elenco ordinato secondo l'ultima preferenza posizionando il cursore sul campo di ricerca in modo che sia possibile inserire immediatamente il testo da ricercare;
- E' stata prevista la possibilità di modificare velocemente sia l'ordinamento sia i filtri senza dover uscire dalla videata. In questo modo, senza modificare la sequenza delle impostazioni richieste all'utente, si è riusciti a migliorarne sensibilmente l'esperienza di utilizzo.
- La videata è stata semplificata lasciando solamente i tasti realmente indispensabili all'utilizzo normale mentre le impostazioni avanzate sono state racchiuse in un'apposita scelta, più avanti descritta.



ATTENZIONE

L'impegno di TeamSystem è quello di non obbligare l'utente ad impostare o configurare il programma prima dell'utilizzo, in quanto automaticamente propone, alla prima ricerca eseguita, la scelta più usuale per quella particolare tipologia, salvo poi memorizzare le preferenze dell'utente come spiegato più avanti.

Le operazioni di ordinamento rappresentano parte integrante della nuova ricerca: è possibile modificare l'organizzazione dei dati esposti semplicemente cliccando sull'icona:



Ordinamento crescente

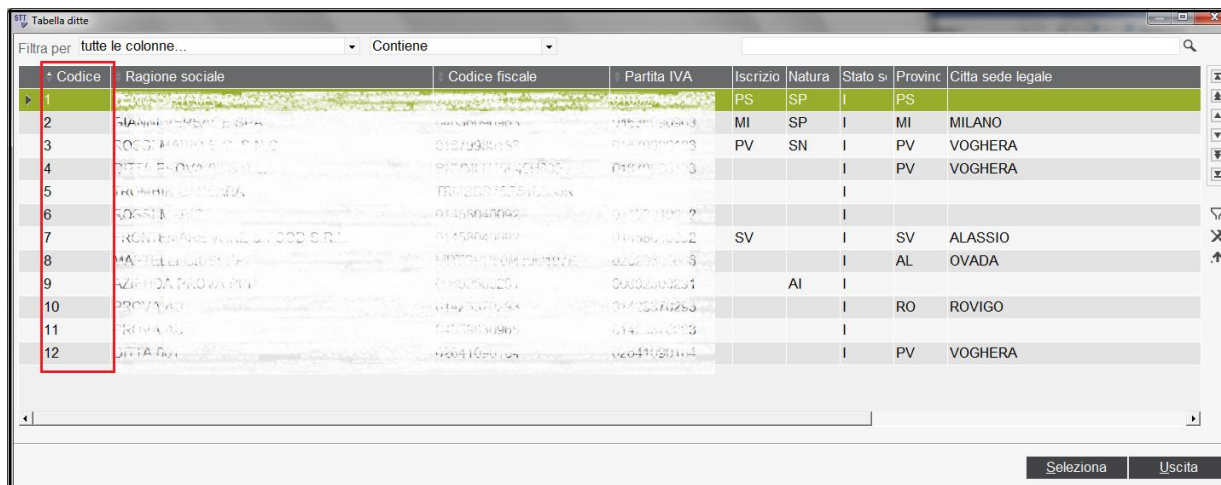
ovvero dalla A alla Z o dal numero più basso a quello più alto.



Ordinamento decrescente,

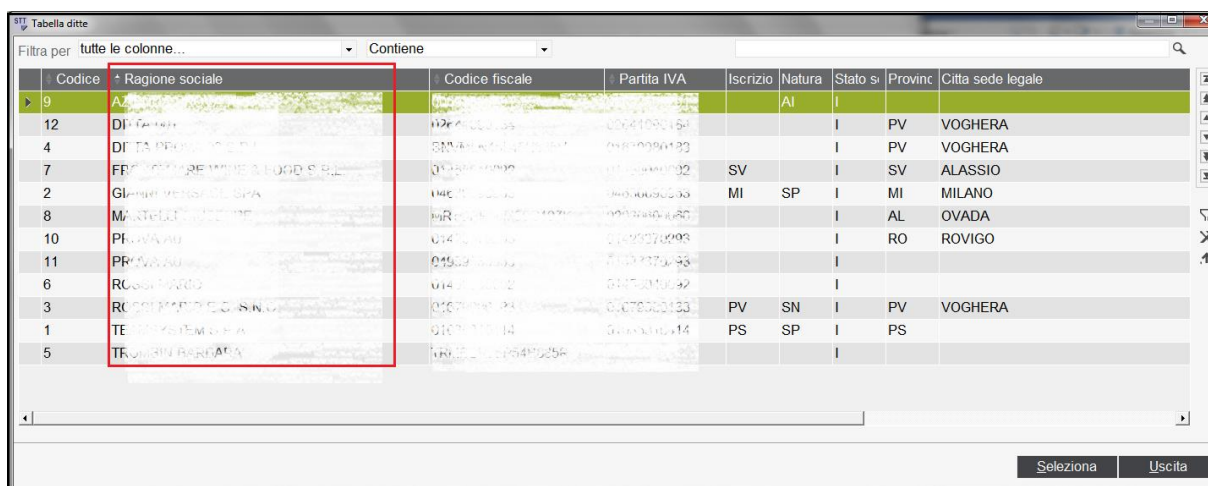
ovvero dalla Z alla A o dal numero più alto a quello più basso.

Se ad esempio l'elenco si presenta ordinato per codice,



Codice	Ragione sociale	Codice fiscale	Partita IVA	Iscrizio	Natura	Stato s	Provinc	Citta sede legale
1	PS	SP	I	PS	...
2	GIAMPIREMS S.p.A.	0156040092	0156040092	MI	SP	I	MI	MILANO
3	ROCCIMARINO S.p.A.	0157990092	0157990092	PV	SN	I	PV	VOGHERA
4	TELECOMUNICAZIONI	0157990092	0157990092			I	PV	VOGHERA
5	TRUBBIN BARRACCA	0157990092	0157990092			I		
6	ROCCIMARINO	0157990092	0157990092			I		
7	ROCCIMARINO S.p.A.	0157990092	0157990092	SV		I	SV	ALASSIO
8	MASTELLONI S.p.A.	0157990092	0157990092			I	AL	OVADA
9	ALASSIO PROVAVO	0157990092	0157990092		AI	I		
10	PROVAVO	0157990092	0157990092			I	RO	ROVIGO
11	PROVAVO	0157990092	0157990092			I		
12	TELECOMUNICAZIONI	0157990092	0157990092			I	PV	VOGHERA

Sarà sufficiente cliccare sull'intestazione ad esempio **RAGIONE SOCIALE**, per avere un ordinamento alfabetico.

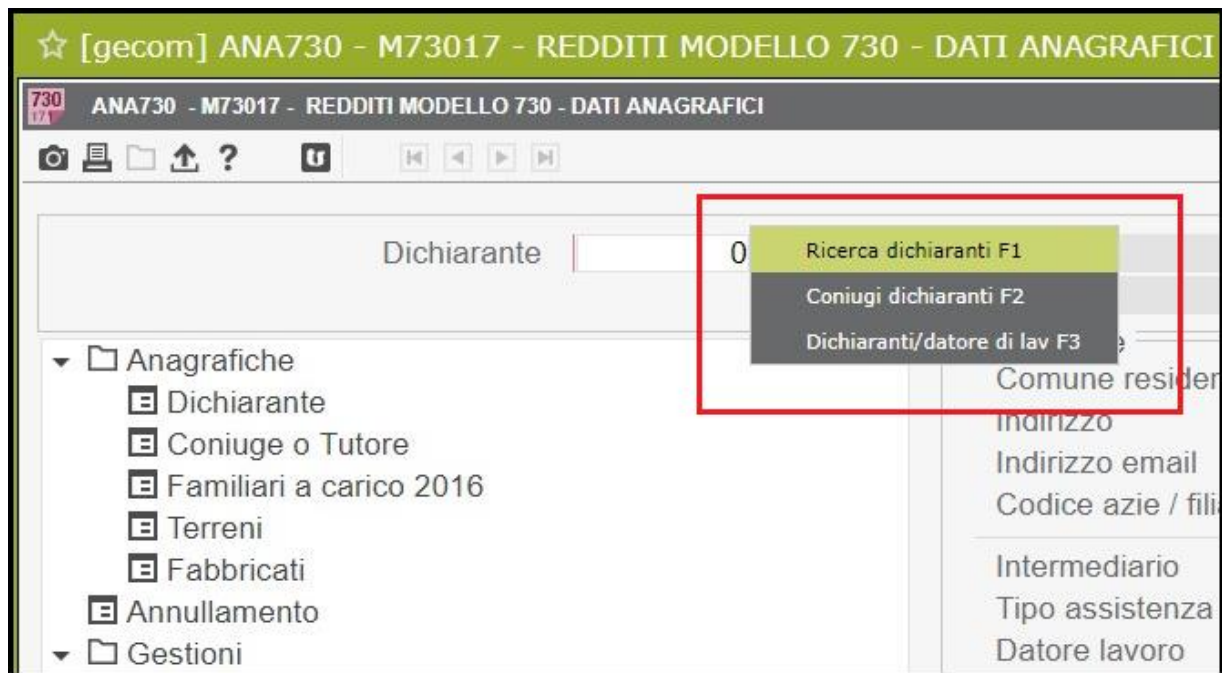


Codice	Ragione sociale	Codice fiscale	Partita IVA	Iscrizio	Natura	Stato s	Provinc	Citta sede legale
9	ALASSIO PROVAVO	0157990092	0157990092		AI	I		
12	TELECOMUNICAZIONI	0157990092	0157990092			I	PV	VOGHERA
4	TELECOMUNICAZIONI	0157990092	0157990092			I	PV	VOGHERA
7	ROCCIMARINO S.p.A.	0157990092	0157990092	SV		I	SV	ALASSIO
2	GIAMPIREMS S.p.A.	0156040092	0156040092	MI	SP	I	MI	MILANO
8	MASTELLONI S.p.A.	0157990092	0157990092			I	AL	OVADA
10	PROVAVO	0157990092	0157990092			I	RO	ROVIGO
11	PROVAVO	0157990092	0157990092			I		
6	ROCCIMARINO	0157990092	0157990092			I		
3	ROCCIMARINO S.p.A.	0157990092	0157990092	PV	SN	I	PV	VOGHERA
1	TELECOMUNICAZIONI	0157990092	0157990092	PS	SP	I	PS	...
5	TRUBBIN BARRACCA	0157990092	0157990092			I		

La stessa opzione è disponibile anche in “Strumenti/ Seleziona chiave” dove vengono presentate all'utente tutte le scelte disponibili per la selezione. Si rimanda al capitolo relativo per l'approfondimento.

Preselezione archivio

Anche se per la maggior parte delle voci di menu è stata eliminata la preselezione in quanto tutte le opzioni sono disponibili in un'unica videata, è comunque stata mantenuta nei casi in cui è necessario scegliere, a livello funzionale, quale archivio esplorare; come default viene proposta la ricerca di maggior interesse; riportiamo come esempio la ricerca del dichiarante del modello 730



Ricerca dei dati inseriti: Filtro semplice e avanzato

L'applicazione di un filtro è un modo utile per mostrare solo i dati da visualizzare. Da questa versione degli applicativi **LYNFA**, l'utente ha la possibilità di utilizzare due differenti modalità: una più agile, di immediata impostazione (Filtro semplice), l'altra più articolata (Filtro avanzato)



NOTA BENE

Ogni selezione può essere facilmente esportata su fogli di calcolo, per elaborazione testi, ecc. A tal proposito si rimanda al capitolo relativo della presente documentazione.

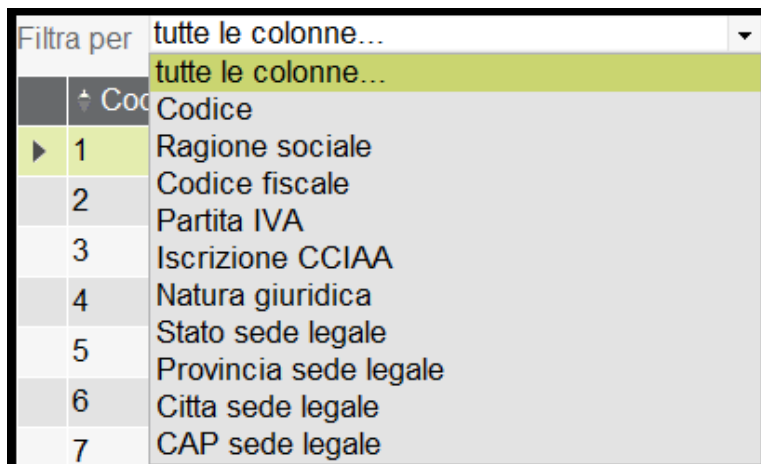
Filtro semplice

Codice	Ragione sociale	Codice fiscale	Partita IVA	Iscrizio	Natura	Stato si	Provinc	Città sede legale
1	TEAMSYSTEM S.P.A.	01035310414	01035310414	PS	SP	I	PS	
2	GIANNI VERSACE SPA	04810980303	04810980303	MI	SP	I	MI	MILANO
3	ROSSI MARIO E C. S.N.C.	01670930163	01670930163	PV	SN	I	PV	VOGHERA
4	DITTA PROVA 02 S.R.L.	01570930163	01570930163			I	PV	VOGHERA
5	TROMBIN BARBARA	TEAMSD075914BARI				I		
6	ROSSI MARIO	01470930303	01470930303			I		
7	FRONTIMARE WINE & FOOD S.R.L.	01410930303	01410930303	SV		I	SV	ALASSIO
8	MARTINI GIUSEPPE	04810930303	04810930303			I	AL	OVADA
9	AZIENDA PROVA PPP	00652300251	00652300251		AI	I		
10	PROVA AU	01421000000	01421000000			I	RO	ROVIGO
11	PROVA AU	01000930303	01000930303			I		
12	DITTA 001	01000930303	01000930303			I	PV	VOGHERA

La disponibilità dei comandi relativi dipende dal tipo e dai valori dei campi contenuti in tabella. La parte superiore della griglia guida l'utente in modo semplice e intuitivo:

Filtro per: tutte le colonne... Contiene

Filtra per



The screenshot shows a dropdown menu titled 'Filtra per' with the option 'tutte le colonne...' selected. Below the dropdown, a list of columns is displayed with checkboxes and numbers 1 through 7. The columns are: Codice, Ragione sociale, Codice fiscale, Partita IVA, Iscrizione CCIAA, Natura giuridica, Stato sede legale, Provincia sede legale, Città sede legale, and CAP sede legale.

Consente la selezione di tutte le righe corrispondenti al valore indicato

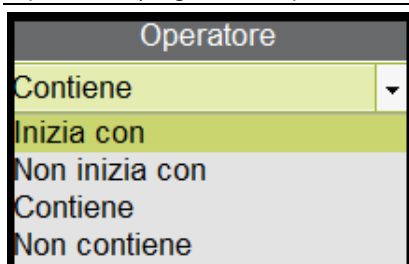


NOTA BENE

Filtro TUTTE LE COLONNE

La condizione indicata dall'utente verrà applicata sui valori di tutte le colonne di tutti gli elementi presenti in archivio. Chiaramente questa opzione agevola l'operatore che non deve scegliere la colonna su cui ricercare e può quindi ottenere risultati composti (ad esempio cercando AN verranno mostrati i risultati trovati sia nella provincia di nascita sia nella provincia di residenza, oltre a tutte le denominazioni al cui interno compare la sigla impostata). Risulta evidente che questa possibilità implica un'elaborazione più "costosa" in termine di tempo, anche se è stata ottimizzata per visualizzare i risultati a mano a mano che vengono trovati.

Operatore (Logico dell'operazione)

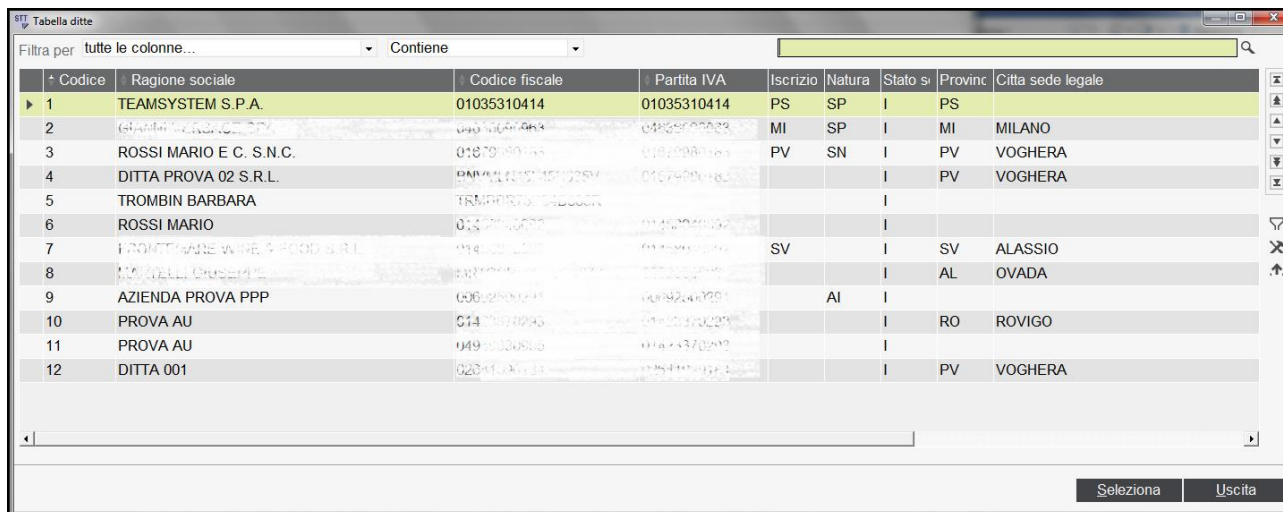


The screenshot shows a dropdown menu titled 'Operatore' with the option 'Contiene' selected. Other options visible in the list are 'Inizia con', 'Non inizia con', 'Contiene', and 'Non contiene'.

Selezionare un valore specifico della funzione logica da compiere: nell'elenco a discesa verranno visualizzate le opzioni disponibili e che determineranno il risultato da ottenere. La disponibilità degli stessi dipende dal tipo di filtro inizialmente selezionato, viene proposto quello più pertinente, può essere variato dall'utente in base alle proprie necessità.

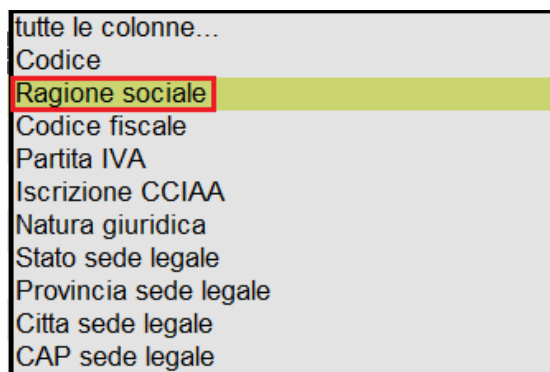
Esempio "Ricerca alfabetica"

Per visualizzare ad esempio dall'elenco:

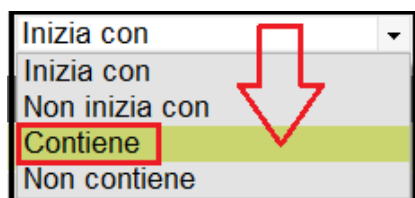


	Codice	Ragione sociale	Codice fiscale	Partita IVA	Iscrizio	Natura	Stato s	Provinc	Citta sede legale
1		TEAMSYSTEM S.P.A.	01035310414	01035310414	PS	SP	I	PS	
2		ROSSI MARIO E C. S.N.C.	01879100144	01879100144	PV	SN	I	PV	VOGHERA
3		DITTA PROVA 02 S.R.L.	01879100144	01879100144			I	PV	VOGHERA
4		TROMBIN BARBARA	01879100144	01879100144			I		
5		ROSSI MARIO	01879100144	01879100144			I		
6		FRONTANSE WINE & FOOD S.R.L.	01879100144	01879100144	SV		I	SV	ALASSIO
7		MONTELLI GUSTUM	01879100144	01879100144			I	AL	OVADA
8		AZIENDA PROVA PPP	01879100144	01879100144		AI	I		
9		PROVA AU	01879100144	01879100144			I	RO	ROVIGO
10		PROVA AU	01879100144	01879100144			I		
11		DITTA 001	01879100144	01879100144			I	PV	VOGHERA
12									

Le aziende la cui ragione sociale contiene la lettera "TE" fare clic sulla colonna **FILTRA PER** e selezionare **RAGIONE SOCIALE**



Quindi, anche se automaticamente il **GRUPPO FILTRI** propone quello più logico per la tipologia di ricerca (in questo caso **Inizia con**), selezionare **CONTIENE**:



E digitare la lettera "TE" nel campo successivo.

Il risultato sarà simile al seguente

Codice	Ragione sociale	Codice fiscale	Partita IVA	Iscrizio	Natura	Stato s	Provinc	Città sede legale
7	MONTE...			SV		I	SV	ALASSIO
8	TELLI...			I			AL	OVADA
1	TEAMSISTEM S.P.A.	01035310414	01035310414	PS	SP	I	PS	



NOTA BENE

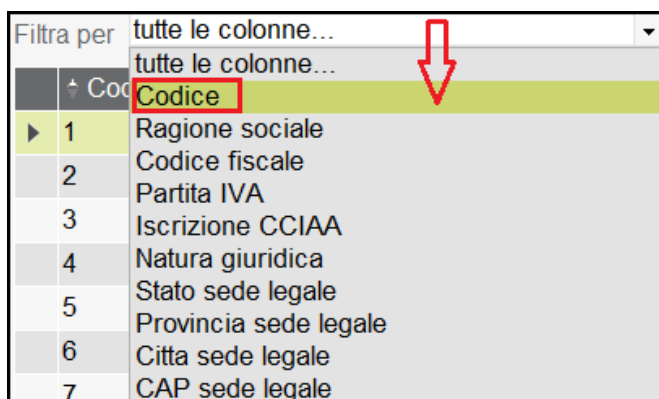
L'icona del filtro nell'intestazione della colonna e sulla barra di spostamento tra i record indica che la visualizzazione corrente è filtrata in base alla colonna **RAGIONE SOCIALE**.

Esempio "Ricerca numerica"

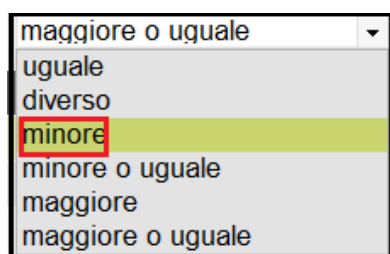
Per visualizzare ad esempio dall'elenco:

Codice	Ragione sociale	Codice fiscale	Partita IVA	Iscrizio	Natura	Stato s	Provinc	Città sede legale
1	TEAMSISTEM S.P.A.	01035310414	01035310414	PS	SP	I	PS	
2	GIAMPA VOGHERA S.P.A.	04970640154	04970640154	MI	SP	I	MI	MILANO
3	ROSSI MARIO E C. S.N.C.	01879700154	01879700154	PV	SN	I	PV	VOGHERA
4	DITTA PROVA 02 S.R.L.	01474010154	01474010154			I	PV	VOGHERA
5	TROMBIN BARBARA	TRMP00570020000				I		
6	ROSSI MARIO	01474010154	01474010154			I		
7	PROMOTIONS WINE & FOOD S.R.L.	01474010154	01474010154	SV		I	SV	ALASSIO
8	TELLI CRUSIERE	01035310414	01035310414			I	AL	OVADA
9	AZIENDA PROVA PPP	00629500154	00629500154		AI	I		
10	PROVA AU	01474010154	01474010154			I	RO	ROVIGO
11	PROVA AU	04970640154	04970640154			I		
12	DITTA 001	02041100154	02041100154			I	PV	VOGHERA

Le aziende il cui codice è minore di 5 fare clic sulla colonna **FILTRA PER** e selezionare **CODICE**



Quindi, anche se automaticamente il **GRUPPO FILTRI** propone quello più logico per la tipologia di ricerca (in questo caso **Maggiore o uguale**), selezionare **MINORE**:



E digitare "5" nel campo successivo. Il risultato sarà simile al seguente:

	Codice	Ragione sociale	Codice fiscale	Partita IVA	Iscrizio	Natura	Stato si	Provinc	Città sede legale
1		TEAMSYSTEM S.P.A.	01005010413	01040310413	PS	SP	I	PS	
2		GLIMM TERSACE S.P.A.	01005010413	01040310413	MI	SP	I	MI	MILANO
3		ROSSI MARIO E C. S.N.C.	01005010413	01040310413	PV	SN	I	PV	VOGHERA
4		DITTA PROVA 02 S.R.L.	01005010413	01040310413			I	PV	VOGHERA
5		TROMBIN BARBARA					I		

Ripristino dati in tabella

Per ripristinare la visualizzazione originale, occorre rimuovere i filtri: in questo modo vengono annullate le selezioni ed è possibile tornare ai dati di partenza. L'operazione è fondamentale prima di impostare nuovi criteri di selezione al fine di esser certi vengano presi in considerazione tutti i dati.

Le impostazioni del filtro vengono usate come default per utente ogni volta che si accede alla maschera stessa e fino alla rimozione da parte dell'utente; in pratica, a parte il valore da ricercare, tutte le altre scelte vengono automaticamente salvate, per utente/ricerca, ad ogni accesso in modo da essere riproposte la volta successiva.

Filtri avanzati

Se si desidera maggiore flessibilità, anche senza essere programmatori esperti, è possibile creare filtri personalizzati utilizzando le opzioni disponibili nella barra a destra della griglia:



Le modalità di utilizzo di base sono le stesse di quanto visto al paragrafo precedente, la disponibilità dei comandi relativi dipende dal tipo e dai valori dei campi contenuti in tabella. I criteri di selezione possono essere impostati dal pannello dedicato:

Pannello filtri avanzati Chiudi pannello filtri avanzati

Icona	Icona	Filtra per	Operatore	Valore da	Valore a
	<input checked="" type="checkbox"/>				

Risultato: Tutte le condizioni devono essere soddisfatte

Pulisci tutti i valori dei filtri + Aggiungi condizione Applica

Elimina



Consente di eliminare l'elemento selezionato.

Filtra per

Tabella ditte

Pannello filtri avanzati Chiudi pannello filtri avanzati

Icona	Icona	Filtra per	Operatore	Valore da	Valore a
	<input checked="" type="checkbox"/>	Codice			

Risultato: Tutte le condizioni devono essere soddisfatte

Pulisci tutti i valori dei filtri + Aggiungi condizione Applica

8			MRTON S.p.A.	0202000036		I	AL	OVADA
7			S.R.L.	0145000032	SV	I	SV	ALASSIO
6				0145000032		I		
5				0145000032		I		
4				0145000032		I		
3			ROSSI MARIO E C. S.N.C.	0145000032	PV	SN	I	PV
2				0145000032	MI	SP	I	MI
1			TEAMSISTEM S.P.A.	01035310414	PS	SP	I	PS

Come per il filtro semplice, la disponibilità dei campi relativi dipende dal tipo e dai valori contenuti in tabella. Consente di filtrare tutte le righe in base alle condizioni poste dall'utente.

Operatore (Logico dell'operazione)

Tabella ditte

Pannello filtri avanzati ❏ Chiudi pannello filtri avanzati

	Filtra per	Operatore	Valore da	Valore a
	<input checked="" type="checkbox"/> Codice			

Risultato Tutte le condizioni devono essere soddisfatte + Pulisci tutti i valori dei filtri + Aggiungi condizione Applica

8	MARTELLI GIUSEPPE	MTRGGP501200107K	0012001008	I	AL	OVADA
7	FRONTIERE WINE & FOOD S.R.L.	01453040000	01453040002	SV	I	SV ALASSIO
6	ROSSI MARIO	01453040000	01453040002	I		
5	TROMBIN BARBARA	TMBRBR2010000000		I		
4	DITTA PROVA 02 S.R.L.	BVPR02000000000	01678000180	I	PV	VOGHERA
3	ROSSI MARIO E C. S.N.C.	01572599180	01572599183	PV	SN	I PV VOGHERA
2	CIANNI MESSER SPA	01605000000	01605000003	MI	SP	I MI MILANO
▶ 1	TEAMSISTEM S.P.A.	01605000000	01605000003	PS	SP	I PS

Selezionare un valore specifico: nell'elenco a discesa verranno visualizzate le opzioni disponibili e che determineranno il risultato da ottenere. La disponibilità degli stessi dipende dal filtro selezionato, dal tipo e dai valori contenuti in tabella

Ad esempio per un filtro sul campo **CODICE** saranno attivi gli operatori:

Filtra per	Operatore
Codice	<div> <div></div> <ul style="list-style-type: none"> uguale diverso minore minore o uguale maggiore maggiore o uguale compreso non compreso </div>

Mentre, per un filtro ad esempio sul campo **RAGIONE SOCIALE** saranno:

Filtra per	Operatore
Ragione sociale	<div> <input type="text"/> </div> <div> <div> Inizia con Non inizia con Contiene Non contiene </div> </div>

Ricordiamo che viene proposto quello più pertinente, tuttavia può essere variato dall'utente in base alle proprie necessità.

Valore da/ Valore a

Pannello filtri avanzati Chiudi pannello filtri avanzati

Filtra per	Operatore	Valore da	Valore a
<input checked="" type="checkbox"/> Codice	maggiore	100	

Risultato **Tutte le condizioni devono essere soddisfatte**

[Pulisci tutti i valori dei filtri](#) [+ Aggiungi condizione](#) [Applica](#)

Indicare il valore da gestire. La disponibilità delle colonne dipende dal **FILTRO** selezionato, dal tipo e dai valori contenuti in tabella e dall'**OPERATORE** logico scelto

Ad esempio per un filtro sul campo **CODICE**, indicando come operatore **COMPRESO** oppure **NON COMPRESO** saranno attive entrambe le colonne:

Pannello filtri avanzati Chiudi pannello filtri avanzati

Filtra per	Operatore	Valore da	Valore a
<input checked="" type="checkbox"/> Codice	compreso	1	100

Risultato **Tutte le condizioni devono essere soddisfatte**

[Pulisci tutti i valori dei filtri](#) [+ Aggiungi condizione](#) [Applica](#)

Mentre, per un filtro ad esempio sul campo **RAGIONE SOCIALE**, sarà attiva soltanto la colonna **VALORE DA**:

Pannello filtri avanzati Chiudi pannello filtri avanzati

Filtra per	Operatore	Valore da	Valore a
<input checked="" type="checkbox"/> Ragione sociale	Inizia con	A	

Risultato **Tutte le condizioni devono essere soddisfatte**

[Pulisci tutti i valori dei filtri](#) [+ Aggiungi condizione](#) [Applica](#)

Risultato

Pannello filtri avanzati Chiudi pannello filtri avanzati

Filtra per	Operatore	Valore da	Valore a
<input checked="" type="checkbox"/> Codice fiscale	Contiene	0167	

Risultato **Tutte le condizioni devono essere soddisfatte**

[Pulisci tutti i valori dei filtri](#) [+ Aggiungi condizione](#) [Applica](#)

Applicando un filtro avanzato ad uno o più campi di una stessa visualizzazione, i filtri vengono combinati in modo da soddisfare le condizioni poste dall'operatore. Potranno essere considerate tutte o solo parzialmente valide.

Pulisci tutti i valori dei filtri

Pannello filtri avanzati Chiudi pannello filtri avanzati

Filtra per	Operatore	Valore da	Valore a
<input checked="" type="checkbox"/> Partita IVA	Inizia con	0167	

Risultato **Tutte le condizioni devono essere soddisfatte**

[Pulisci tutti i valori dei filtri](#) [+ Aggiungi condizione](#) [Applica](#)

E' possibile rimuovere i dati indicati nelle colonne **VALORE DA** e **VALORE**. Attenzione: l'operazione, dopo essere stata confermata, non sarà reversibile.

Pannello filtri avanzati Chiudi pannello filtri avanzati

	✓	Filtra per	Operatore	Valore da	Valore a
	<input checked="" type="checkbox"/>	Partita IVA	Inizia con	0167	
	<input checked="" type="checkbox"/>	Ragione sociale	Contiene	SPA	
	<input checked="" type="checkbox"/>	Codice	compreso	1	100

Risultato Tutte le condizioni devono essere soddisfatte

Pulisci tutti i valori dei filtri + Aggiungi condizione Applica

Pannello filtri avanzati Chiudi pannello filtri avanzati

	✓	Filtra per	Operatore	Valore da	Valore a
	<input checked="" type="checkbox"/>	Partita IVA	Inizia con	spazio	
	<input checked="" type="checkbox"/>	Ragione sociale	Contiene	spazio	
	<input checked="" type="checkbox"/>	Codice	compreso	0	

Risultato Tutte le condizioni devono essere soddisfatte

Pulisci tutti i valori dei filtri + Aggiungi condizione Applica

Aggiungi condizione

Pannello filtri avanzati Chiudi pannello filtri avanzati

	✓	Filtra per	Operatore	Valore da	Valore a
	<input checked="" type="checkbox"/>	Partita IVA	Inizia con	010	
	<input checked="" type="checkbox"/>	Ragione sociale	Contiene	SRL	

Risultato Tutte le condizioni devono essere soddisfatte

Pulisci tutti i valori dei filtri + Aggiungi condizione Applica

Questa opzione è utile quando si vogliono impostare un filtro complesso, stabilendo più condizioni su più campi. Cliccando **AGGIUNGI CONDIZIONE**, viene aggiunta una riga da completare con tutti i campi desiderati.

Applica

Pannello filtri avanzati Chiudi pannello filtri avanzati

	✓	Filtra per	Operatore	Valore da	Valore a
	<input checked="" type="checkbox"/>	Partita IVA	Inizia con	010	
	<input checked="" type="checkbox"/>	Ragione sociale	Contiene	SRL	

Risultato Tutte le condizioni devono essere soddisfatte

Pulisci tutti i valori dei filtri + Aggiungi condizione Applica

Cliccare per applicare il **FILTRO AVANZATO** impostato

Chiudi pannello filtri avanzati

Pannello filtri avanzati Chiudi pannello filtri avanzati

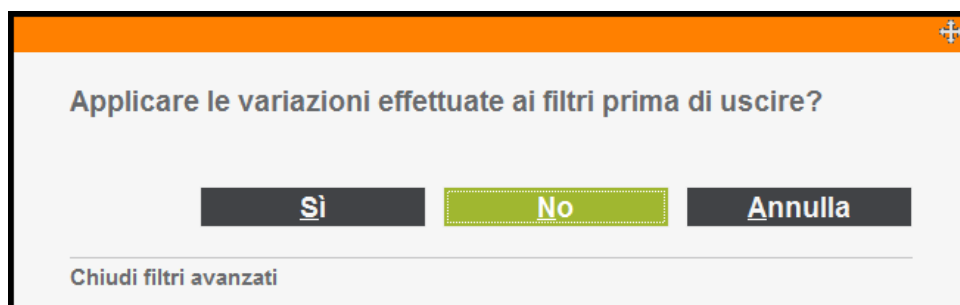
	✓	Filtra per	Operatore	Valore da	Valore a
	<input checked="" type="checkbox"/>	Natura giuridica	Contiene	so	
	<input checked="" type="checkbox"/>	Ragione sociale	Contiene	SRL	

Risultato Tutte le condizioni devono essere soddisfatte

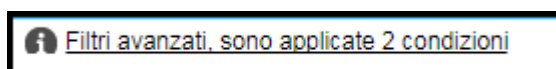
Pulisci tutti i valori dei filtri + Aggiungi condizione Applica

Cliccare per uscire dalle impostazioni del **PANNELLO FILTRI AVANZATI**.

Se la selezione, così come impostata, dovrà essere nuovamente utilizzata, è possibile salvarla tramite conferma del messaggio: i valori attivi nel momento in cui si chiude la tabella potranno quindi essere riapplicati alla successiva apertura dell'oggetto.



In caso di salvataggio, l'utente verrà successivamente avvisato che i dati sono condizionati da un filtro:

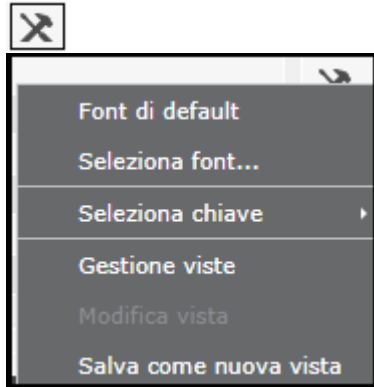


NOTA BENE

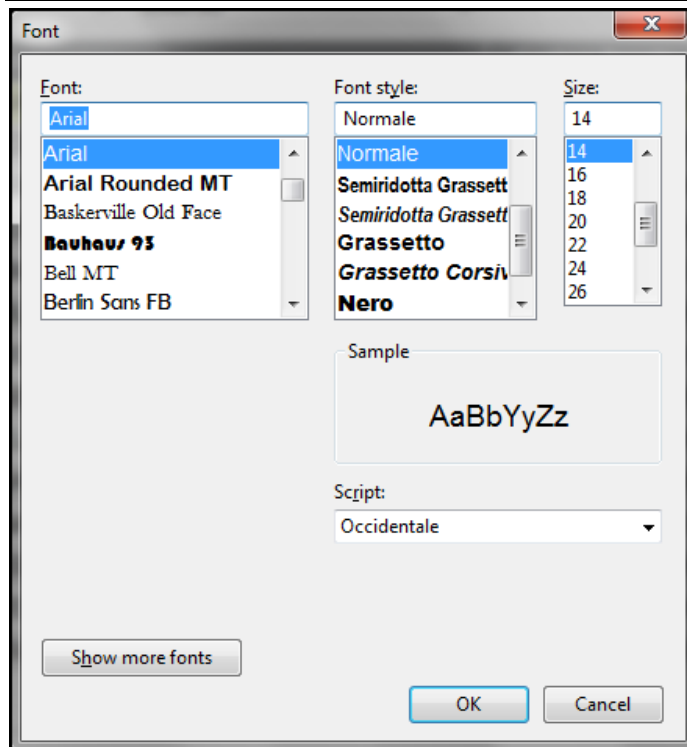
Ogni selezione può essere facilmente esportata su fogli di calcolo, per elaborazione testi, ecc. A tal proposito si rimanda al capitolo relativo della presente documentazione.

Strumenti

All'interno del bottone **STRUMENTI** alla destra della griglia, è racchiusa la gestione dei font e delle viste create dall'utente tramite l'uso dei filtri precedentemente descritti



Font di default / Seleziona font



Seleziona Font

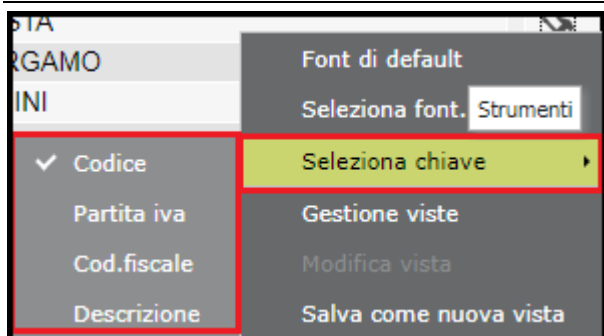
È possibile modificare le impostazioni di carattere predefinite per le tabelle, apportando modifiche al font su cui si basano le visualizzazioni dei dati.

La modifica del tipo di carattere, se salvata, verrà applicata ad ogni apertura della maschera.

Font di default

Consente di ripristinare le impostazioni del carattere predefinito

Seleziona chiave



Come anticipato, oltre alla possibilità di eseguire l'ordinamento dei dati cliccando direttamente le intestazioni di tabella, questa funzionalità consente all'utente di visualizzare la lista delle chiavi da selezionare per effettuare l'organizzazione desiderata.

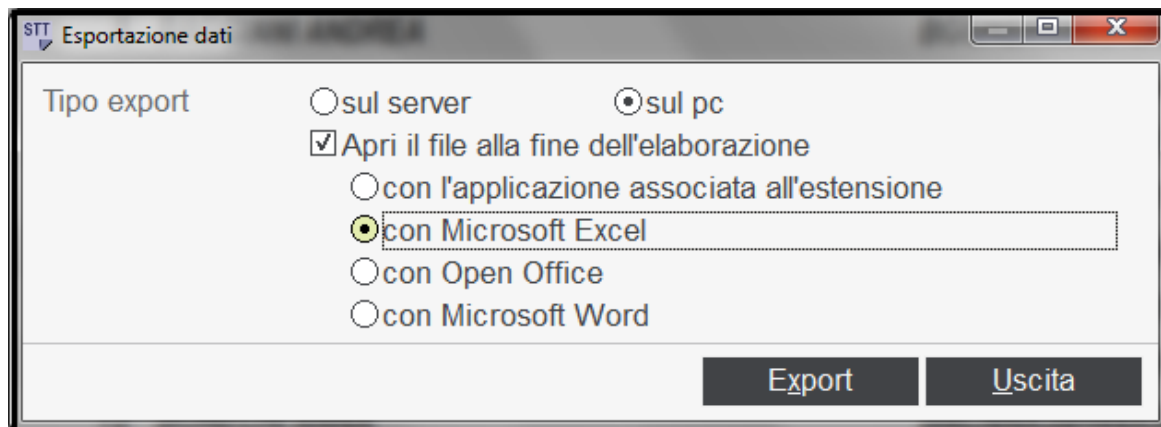
Gestione viste

Nulla è variato dalle precedenti versioni

Export griglia



Selezionando il bottone **“Export griglia”** appare la videata in cui l'utente definisce la modalità e la destinazione dell'export.



I dati per i quali è stato attivato, filtrati e gestiti in base a quanto descritto, sono quindi pronti per essere trasferiti in un file “csv”, al fine di essere rielaborati, ad esempio in un foglio di calcolo Excel oppure per essere inclusi in documento di testo, ad esempio Word.

Si rimanda alle note dei precedenti rilasci per il dettaglio della funzionalità di export.

Case insensitive



DEFINIZIONE

Si fa notare che nell'ambito dei Filtri Semplici la ricerca di una parola dà risultati identici indipendentemente dal fatto che sia scritta con caratteri maiuscoli o minuscoli.

Ad esempio, una ricerca case insensitive per "TEAMSYSTEM" restituirebbe come risultato anche le ragioni sociali "Teamsystem" e "TeamSystem".

Nella ricerca effettuata utilizzando i Filtri Avanzati è invece indispensabile porre attenzione al carattere usato per compilare i campi del filtro poiché, in questo caso, la ricerca eseguita indicando "TEAMSYSTEM" produce un risultato differente dalla ricerca effettuata inserendo la ragione sociale "TeamSystem".

Se non già presente, è stata estesa a tutti gli applicativi, la possibilità di ricercare con i **Filtri Semplici** un elemento indipendentemente dal carattere maiuscolo o minuscolo utilizzato per compilare i campi.