


Il presente documento costituisce un'integrazione al manuale utente del prodotto ed evidenzia le variazioni apportate con la release.

	RELEASE Versione 2017.01.00	
	Applicativo:	STT Servizi Telematici TeamSystem
	Oggetto:	Aggiornamento procedura
	Versione:	2017.01.00 (Versione completa)
	Data di rilascio:	12.07.2017
	Riferimento:	Implementazioni
	Classificazione:	Guida utente

IMPLEMENTAZIONI

Adeguamento tracciati	2
Riferimenti normativi	2
<i>Modifica DM 06/02/2017</i>	<i>2</i>
<i>Dettaglio modifiche</i>	<i>2</i>
Implementazioni Software	3
Nuova funzionalità	3
Export Griglia	3
<i>Funzione di esportazione dati da griglia</i>	<i>3</i>
Installazione applicativo	6
INSSTT	6
<i>Dismissione comando "INSSTT" per prima installazione applicativo</i>	<i>6</i>
<i>Nuovo wizard richiesta informazioni</i>	<i>6</i>
<i>Impostazione firma digitale evoluta</i>	<i>7</i>
<i>Selezione filtro e modalità di ordinamento</i>	<i>7</i>
Gestione pratiche CCIAA	9
PRATICA	9
<i>"Intercalare P" campo "quota di partecipazione" = 0</i>	<i>9</i>
<i>"Modello I1" riquadro "L'attività coincide con la primaria della sede"</i>	<i>9</i>
<i>"Modello S2" versioni precedenti alla 690</i>	<i>9</i>

Adeguamento tracciati



Riferimenti normativi

Modifica DM 06/02/2017

Sono stati adeguati i tracciati in base alle modifiche approvate alle specifiche tecniche di cui al Decreto Ministeriale 18 ottobre 2013, come modificato, in ultimo, dal Decreto Ministeriale 6 febbraio 2017.



IMPORTANTE

La versione delle specifiche passa dall'attuale 680 alla nuova 690.

Le presenti specifiche tecniche acquistano efficacia con decorrenza dall' 8 giugno 2017. A partire dal 1° settembre 2017 non potranno più essere utilizzati programmi realizzati sulla base delle specifiche tecniche approvate con precedenti Decreti Ministeriali.

Dettaglio modifiche

Le modifiche previste riguardano:

- a) Modifiche tracciato b95_fd69 per nuovi campi su modulo S1 ed S2
- b) Aggiornamento specifiche per la preparazione del "file-Pratica" (Filespe69)
- c) alla versione 6.9 con ulteriori caratteri accettabili nei nuovi campi;
- d) Creazione di nuovi comuni per fusione di preesistenti;
- e) Modifiche codici e denominazioni comuni;
- f) Adeguamenti di autorizzazioni all'assolvimento del bollo virtuale;
- g) Modifiche codici tabelle;
- h) Aggiunta nuove tabelle TEC e TER;

Sul riquadro **5/INDIRIZZO DELLA SEDE LEGALE** del modello **S1** sono stati inseriti i nuovi campi **"EUID - Cod-stato sede"**, **"EUID – Cod.registro sede"**, **"EUID – numero registrazione sede"**.

Sui riquadri **5/INDIRIZZO DELLA SEDE LEGALE** e **11/FUSIONE** del modello **S2** sono stati inseriti i nuovi campi **"EUID -Cod-stato sede"**, **"EUID – Cod.registro sede"**, **"EUID – numero registrazione sede"**.



Nuova funzionalità

Export Griglia

Funzione di esportazione dati da griglia

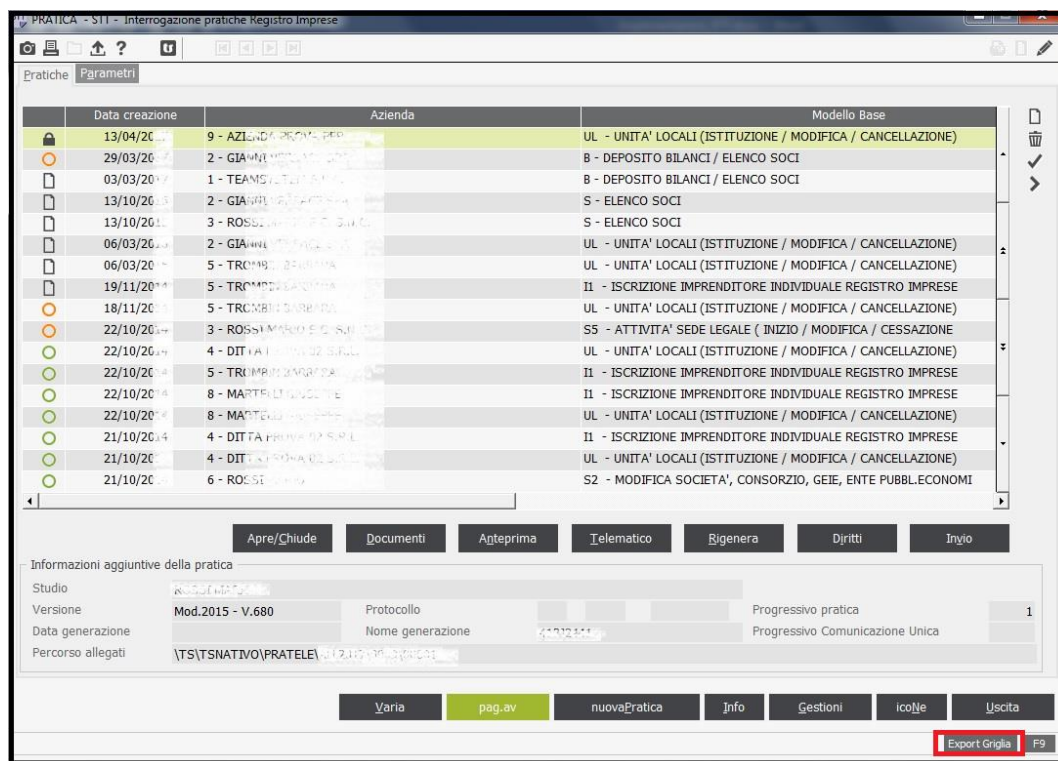
Da questa versione, è attiva in **STT**, la nuova funzionalità **“Export Griglia”** che ne permette l’esportazione dati da griglia, così come visualizzata e personalizzata, generando un file in formato “csv”, al fine di poter elaborare i dati in un qualsiasi foglio di lavoro, solitamente Excel.

Tale funzionalità, ove presente, è evidenziata dal bottone, a fondo pagina, **“Export Griglia”**.

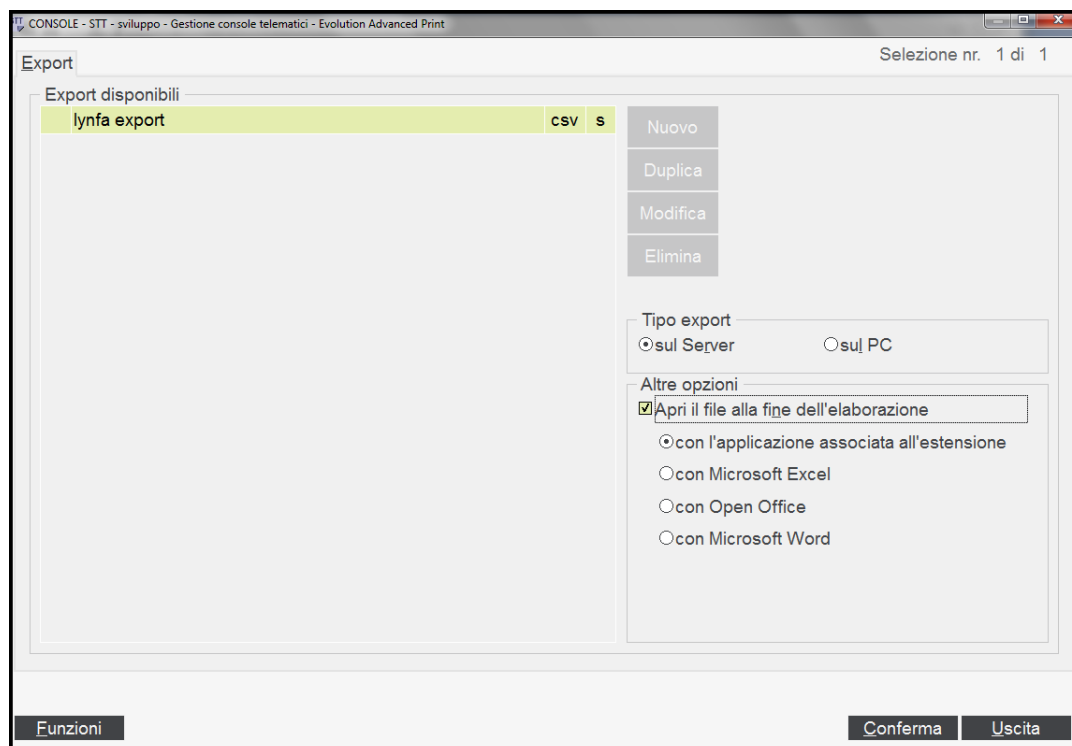
**NOTA BENE**

Questa funzionalità verrà di volta in volta prevista anche negli altri programmi in cui è presente una griglia dati nel momento in cui verranno effettuate sugli stessi modifiche di procedura.

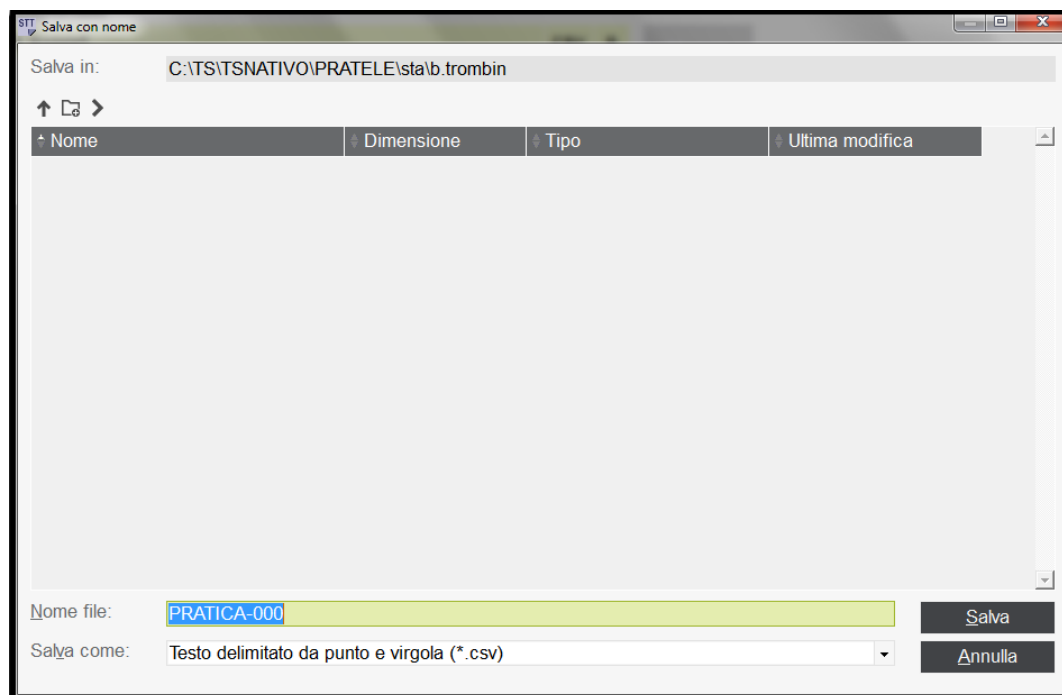
All’interno ad esempio di **“Interrogazione pratiche Registro Imprese”** la funzione **“Export Griglia”** è visibile accedendo direttamente:



Selezionando il bottone **“Export Griglia”** appare la videata in cui l’utente definisce la modalità e la destinazione dell’export. I dati per i quali è stato attivato sono quindi pronti per essere trasferiti in un file “csv”, al fine di essere rielaborati, ad esempio in un foglio di calcolo Excel.



Selezionare, pertanto, il “*Tipo export*”, se “**Sul server**” o “**Sul PC**” ed a seguire il flag “**Apri i file alla fine dell’elaborazione**”, per scegliere lo strumento di visualizzazione e di lavorazione del file esportato. Appare, a seguire, la videata con i dati identificativi del file che verrà esportato.



Al termine dell'elaborazione dell'operazione di export è possibile visualizzare il file “.csv” generato ed elaborare i dati estrapolati nel foglio di lavoro scelto.

A	B	C	D	E	F	G	H	I	J	K	L	M
1	Data creazione	Azienda	Modello Base	Studio	Data invio	Stato						
2	13/04/2017	9 - AZIENDA PROVA PDR	UL - UNITA' LOCALI (ISTITUZIONE / MODIFICA / CANCELLAZIONE)	1		Chiusa						
3	29/03/2017	2 - GIANNI VERBA & PDR	B - DEPOSITO BILANCI / ELENCO SOCI	1		Generata						
4	03/03/2017	1 - LEONARDO VERBA & PDR	B - DEPOSITO BILANCI / ELENCO SOCI	1		Aperta						
5	13/10/2015	2 - GIOVANNI VERBA & PDR	S - ELENCO SOCI	1		Aperta						
6	13/10/2015	3 - ROSSI MARINO & C. S.N.C.	S - ELENCO SOCI	1		Aperta						
7	06/03/2015	2 - GIANNI VERBA & PDR	UL - UNITA' LOCALI (ISTITUZIONE / MODIFICA / CANCELLAZIONE)	1		Aperta						
8	06/03/2015	5 - TROMBETTI BARBARA	UL - UNITA' LOCALI (ISTITUZIONE / MODIFICA / CANCELLAZIONE)	1		Aperta						
9	19/11/2014	5 - TROMBETTI BARBARA	I1 - ISCRIZIONE IMPRENDITORE INDIVIDUALE REGISTRO IMPRESE	1		Aperta						
10	18/11/2014	5 - TROMBETTI BARBARA	UL - UNITA' LOCALI (ISTITUZIONE / MODIFICA / CANCELLAZIONE)	1		Generata						
11	22/10/2014	3 - ROSSI MARINO & C. S.N.C.	S5 - ATTIVITA' SEDE LEGALE (INIZIO / MODIFICA / CESSAZIONE)	1		Generata						
12	22/10/2014	4 - DITTA PROVA PDR S.R.L.	UL - UNITA' LOCALI (ISTITUZIONE / MODIFICA / CANCELLAZIONE)	1	22/10/2014	Inviata						
13	22/10/2014	5 - TROMBETTI BARBARA	I1 - ISCRIZIONE IMPRENDITORE INDIVIDUALE REGISTRO IMPRESE	1	22/10/2014	Inviata						
14	22/10/2014	8 - MARTELLI GIUSEPPE	I1 - ISCRIZIONE IMPRENDITORE INDIVIDUALE REGISTRO IMPRESE	1	22/10/2014	Inviata						
15	22/10/2014	8 - MARTELLI GIUSEPPE	UL - UNITA' LOCALI (ISTITUZIONE / MODIFICA / CANCELLAZIONE)	1	22/10/2014	Inviata						
16	21/10/2014	4 - DITTA PROVA PDR S.R.L.	I1 - ISCRIZIONE IMPRENDITORE INDIVIDUALE REGISTRO IMPRESE	1	21/10/2014	Inviata						
17	21/10/2014	4 - DITTA PROVA PDR S.R.L.	UL - UNITA' LOCALI (ISTITUZIONE / MODIFICA / CANCELLAZIONE)	1	21/10/2014	Inviata						
18	21/10/2014	6 - ROSSI MARINO	S2 - MODIFICA SOCIETA', CONSORZIO, GEIE, ENTE PUBBL.ECONOMI	1	21/10/2014	Inviata						
19	02/07/2014	1 - TEAMSYSTEM S.R.L.	B - DEPOSITO BILANCI / ELENCO SOCI	1		Aperta						
20	01/07/2014	7 - FRONTENARONE VINCENZO & FODDI S.R.L.	S2 - MODIFICA SOCIETA', CONSORZIO, GEIE, ENTE PUBBL.ECONOMI	1		Aperta						
21	30/06/2014	7 - FRONTENARONE VINCENZO & FODDI S.R.L.	S - ELENCO SOCI	1		Aperta						
22	30/06/2014	7 - FRONTENARONE VINCENZO & FODDI S.R.L.	S1 - ISCRIZIONE SOCIETA', CONSORZIO, GEIE, ENTE PUBBL.ECONO	1		Aperta						
23	27/06/2014	7 - FRONTENARONE VINCENZO & FODDI S.R.L.	UL - UNITA' LOCALI (ISTITUZIONE / MODIFICA / CANCELLAZIONE)	1		Aperta						
24	25/06/2014	7 - FRONTENARONE VINCENZO & FODDI S.R.L.	S - ELENCO SOCI	1		Generata						
25	23/06/2014	1 - TEAMSYSTEM S.R.L.	S - ELENCO SOCI	1	23/06/2014	Inviata						
26	23/06/2014	7 - FRONTENARONE VINCENZO & FODDI S.R.L.	S1 - ISCRIZIONE SOCIETA', CONSORZIO, GEIE, ENTE PUBBL.ECONO	1		Aperta						
27	05/05/2014	2 - GIANNI VERBA & PDR	S2 - MODIFICA SOCIETA', CONSORZIO, GEIE, ENTE PUBBL.ECONOMI	2		Generata						
28	30/04/2014	5 - TROMBETTI BARBARA	IP - ATTI O FATTI RELATIVI AL SOCIO	1		Chiusa						
29	14/03/2014	3 - ROSSI MARINO & C. S.N.C.	S - ELENCO SOCI	1		Generata						

Installazione applicativo

INSSTT

Dismissione comando “INSSTT” per prima installazione applicativo



Dismissione comando INSSTT

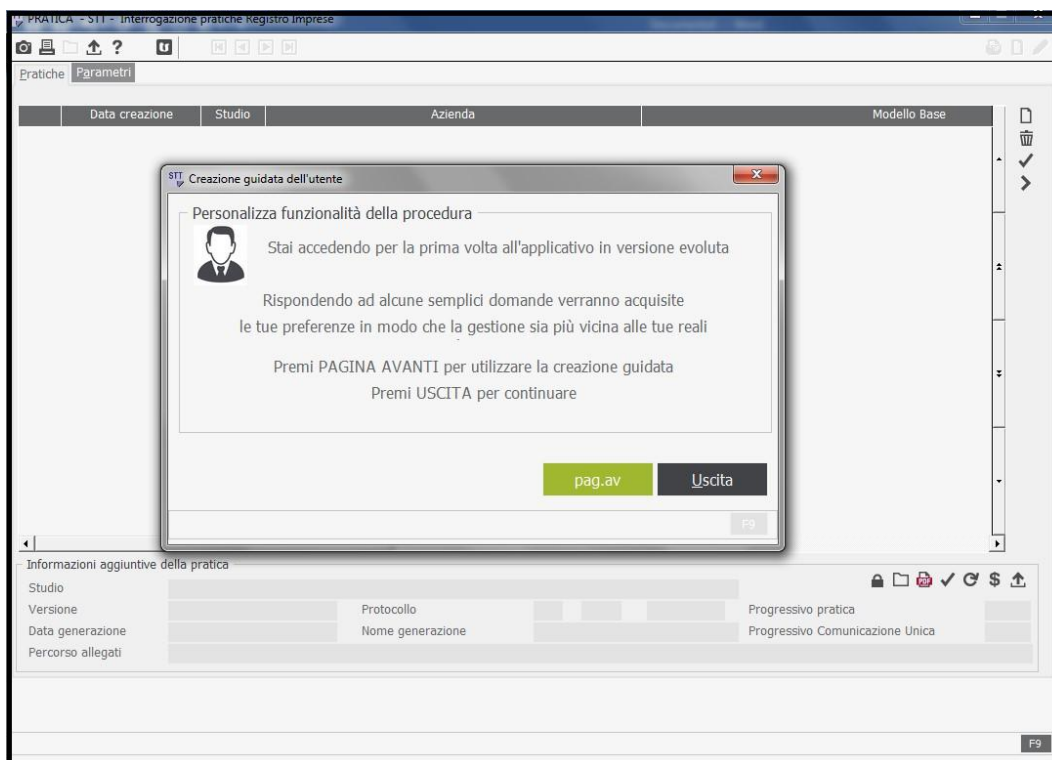
Da questa versione viene potenziata e migliorata la fase di prima installazione dell'applicativo prevedendo la predisposizione automatica degli archivi iniziali.

Per questo non sarà più necessario l'utilizzo del comando **INSSTT** e viene **dismesso**. **L'utente, dopo aver eseguito l'installazione dell'applicativo, potrà iniziare a lavorare**

Nuovo wizard richiesta informazioni

Come anticipato al paragrafo precedente, da questa versione viene migliorata l'esperienza d'uso dell'utente che, in caso di prima installazione, non dovrà più digitare comandi di inserimento o creazione archivi. La procedura, subito dopo l'installazione è pronta per l'utilizzo.

Al primo accesso ad esempio in **PRATICA**, l'utente viene guidato nell'impostazione delle preferenze necessarie:

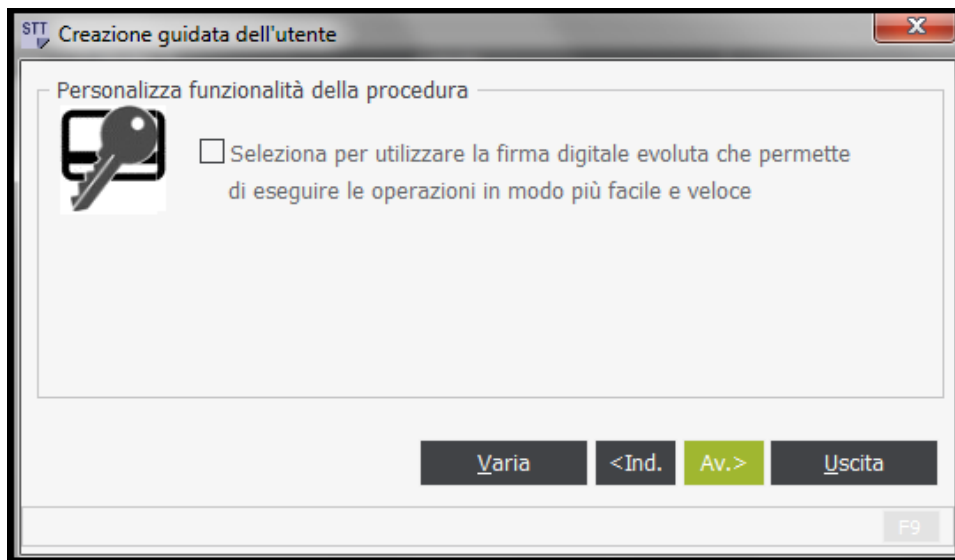


pag.av

[Pagina avanti](#)

Permette all'utente di accedere alle scelte successive

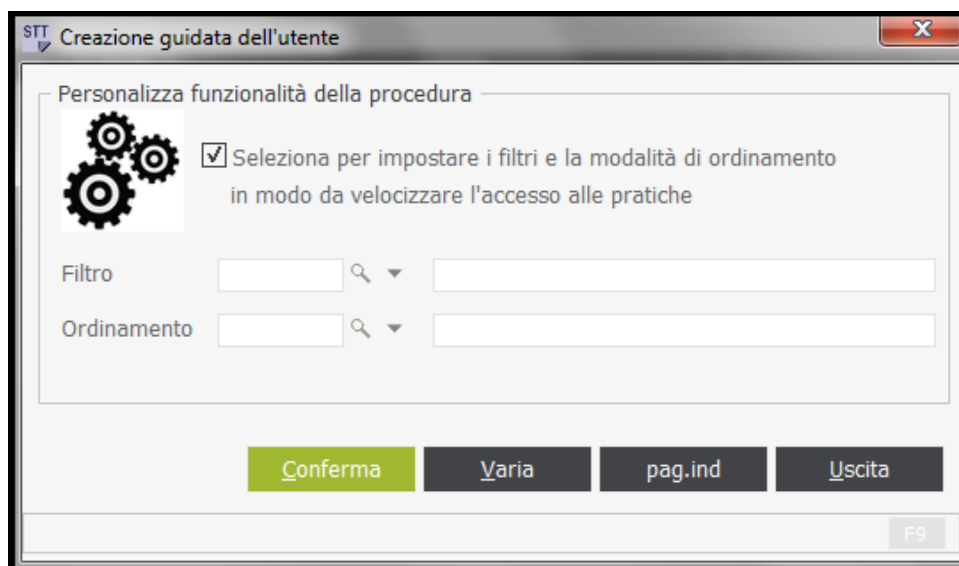
Impostazione firma digitale evoluta



Selezionare l'opzione per impostare l'utilizzo della firma digitale evoluta. Per maggiori informazioni si rimanda al manuale di procedura.

Nel caso in cui l'utente non voglia impostare tale funzionalità, può accedere alla richiesta successiva

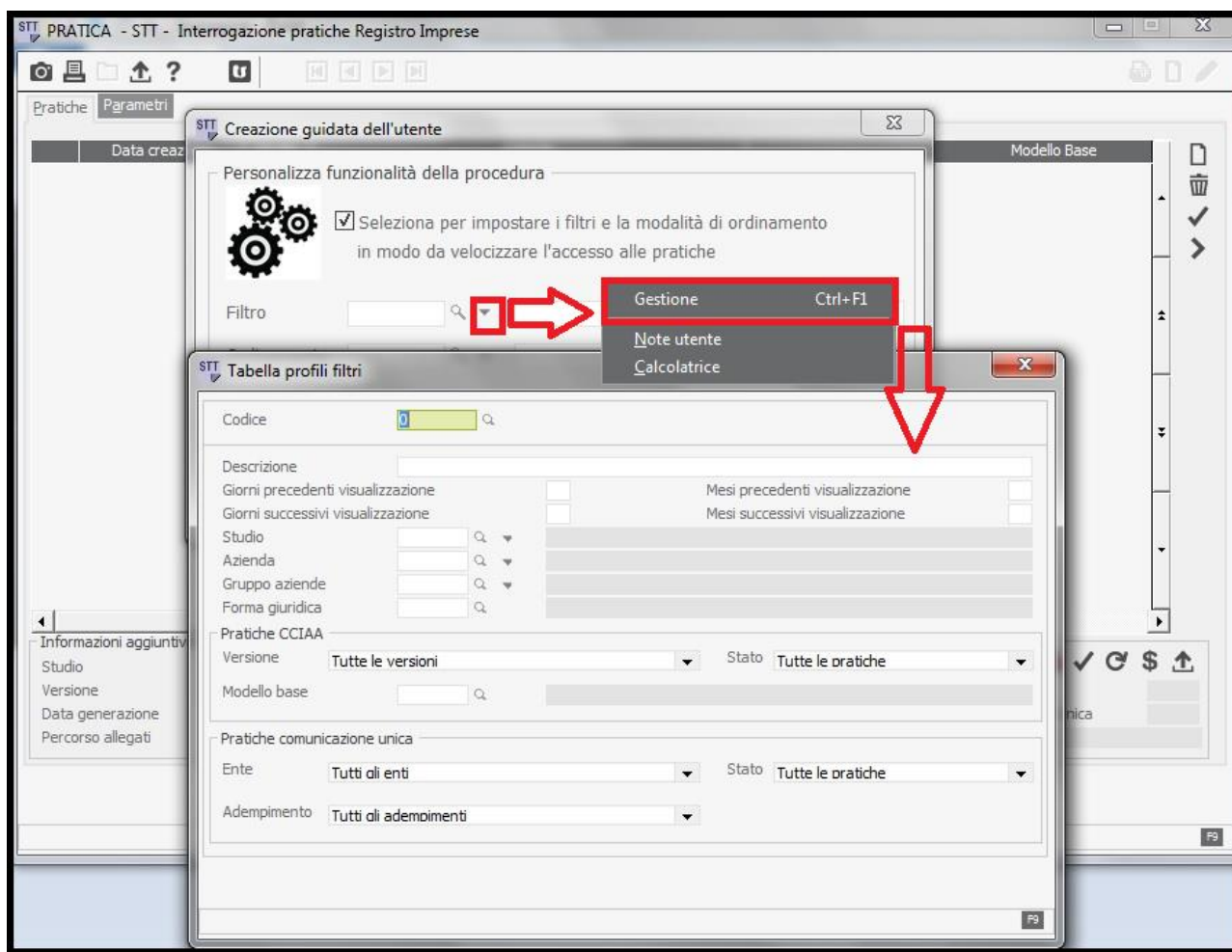
Selezione filtro e modalità di ordinamento



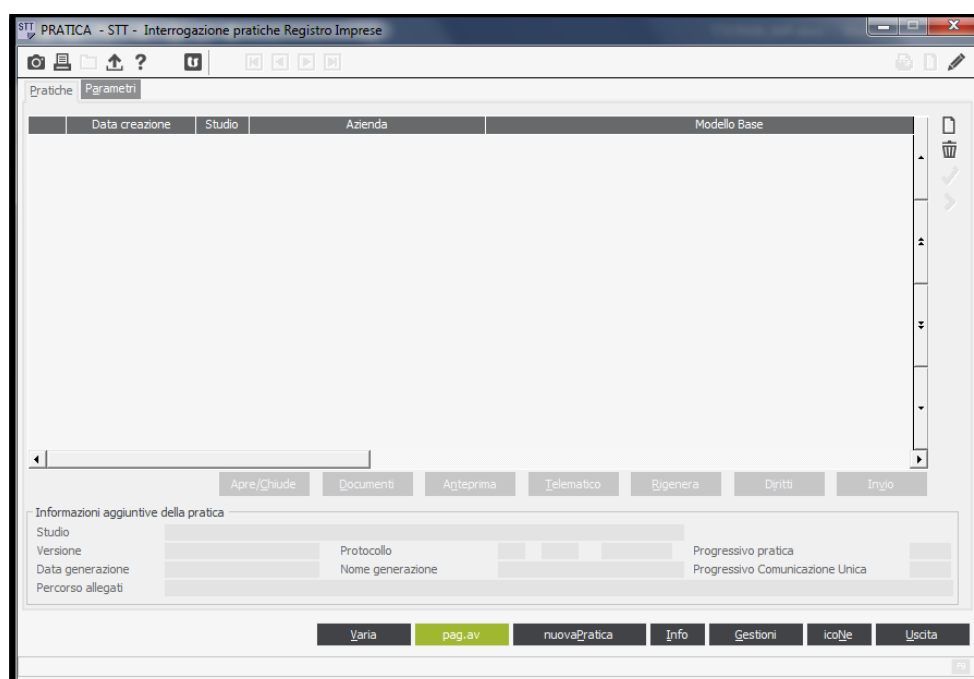
Selezionare l'opzione per impostare le preferenze utente di accesso alla gestione Pratiche.

- [Ctrl+F1](#)

E' possibile creare il nuovo elemento direttamente dalla maschera tramite apposito menu di gestione:



Con l'impostazione delle preferenze l'utente accede alla maschera di gestione PRATICA:



Gestione pratiche CCIAA

PRATICA

“Intercalare P” campo “quota di partecipazione” = 0

Da questa versione, per il modello “Intercalare P”, nel riquadro “6 / CONFERIMENTI, PRESTAZIONI, QUOTE”, è stata inserita la possibilità di evidenziare il campo quota di partecipazione uguale a 0.

Per eseguire l'operazione l'utente deve digitare il valore **999999999,00** nel campo stesso.

“Modello I1” riquadro “L'attività coincide con la primaria della sede”

Da questa versione, sul modello I1, nel riquadro 10 / ATTIVITA' PREVALENTE DELL'IMPRESA, è stata inserita la possibilità di indicare N nel campo “L'attività coincide con la primaria della sede” senza obbligo da parte dell'utente di evidenziare nulla nel campo “Note”.

“Modello S2” versioni precedenti alla 690

Come anticipato nel capitolo introduttivo del fascicolo, è stata aggiornata la versione della modulistica in adeguamento dei tracciati ministeriali.

In **PRATICA** è stata attivata la possibilità di importare il modello S2 da precedenti pratiche create con lo stesso modello ed intestate alla stessa azienda anche se con versioni differenti.