

Il presente documento costituisce un'integrazione al manuale utente del prodotto ed evidenzia le variazioni apportate con la release.



RELEASE Versione 2017.03.00	
Applicativo:	Parcelazione
Oggetto:	Aggiornamento procedura
Versione:	2017.03.00 (Versione completa)
Data di rilascio:	04.07.2017
Riferimento:	Implementazioni
Classificazione:	Guida utente

IMPLEMENTAZIONI

Riferimenti normativi	2
<i>Split Payment</i>	2
Implementazioni.....	2
Split Payment	2
MOVSTU/FATSTU	2
Archiviazione dati in CCT	4
FATSTU5 / PDFSTUD.....	4
Stampa nota di accredito	5
NOTACCR.....	5
Tabella voci automatiche – Duplicazione.....	5
TBPA05	5
Stampa delega / genera ritenute su F24	6
RITSTU4.....	6
Stampa scadenziario analitico	6
EFFSTU3.....	6
Gestione servizi	7
GESSER / GESSER1.....	7
<i>Controllo indirizzari</i>	7
<i>Generazione movimenti da servizio 1 - Contabilità</i>	7
<i>Generazione movimenti da servizio 9 – Dichiarazione mensile INPS</i>	7
Clik to call	8
ANAUTE / ANACLI	8
Implementazioni per Allineamento con modulo Gestione Studio 2017.03.02	8
<i>Stampa dettaglio attività da REF</i>	8



Riferimenti normativi

Split Payment

Come noto l'art. 1, DL n. 50/2017 c.d. "Manovra correttiva" è intervenuta modificando, a decorrere dall'1.7.2017, l'ambito applicativo dello split payment.

In particolare il Legislatore ha previsto:

- **l'estensione del meccanismo in esame ai lavoratori autonomi;**
- l'ampliamento dei soggetti (Pubbliche Amministrazioni e altre società) destinatari dello stesso.

Recentemente il MEF con il Decreto 27.6.2017 ha emanato lo specifico Decreto attuativo delle citate nuove disposizioni, applicabili "alle operazioni per le quali è emessa fattura a partire dal **1° luglio 2017**".



Implementazioni

Split Payment

MOVSTU/FATSTU

Sono stati allineati i programmi per permettere l'applicazione dello split payment anche alle fatture con presenza di ritenuta d'acconto emesse con data a partire dal 01/07/2017. Le fatture emesse con data antecedente continueranno, in presenza di ritenuta d'acconto, a non applicare tale regime.

Come in precedenza per emettere fatture con Split Payment sarà sufficiente indicare nella "Gestione dei progressivi" di Multi il valore **"5 – Split Payment"** nel campo "Esigibilità iva".



I M P O R T A N T E

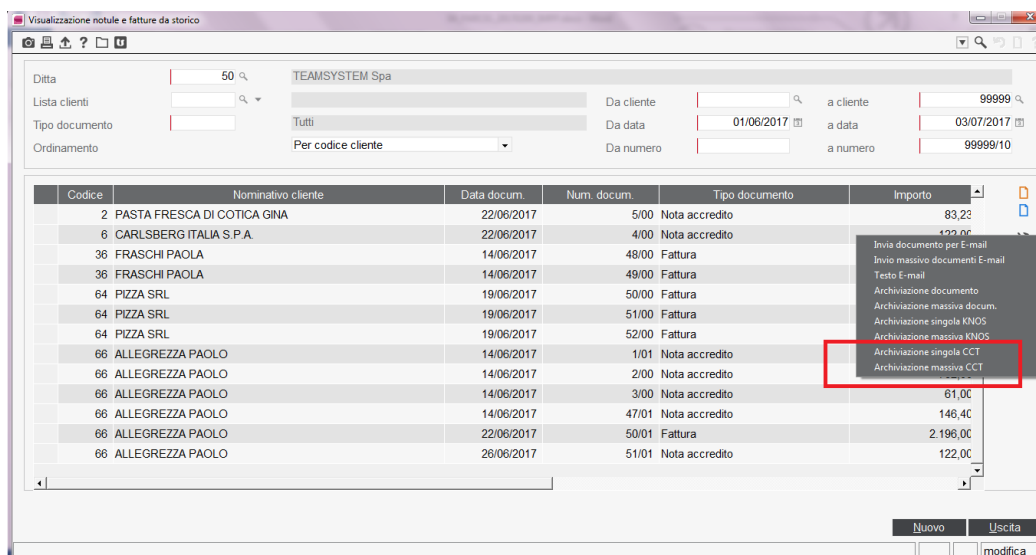
Per il passaggio in contabilità MULTI delle fatture emesse con split payment e ritenuta d'acconto occorrerà allinearsi alla versione 2017.01.00 di MULTI di prossimo rilascio.

Archiviazione dati in CCT

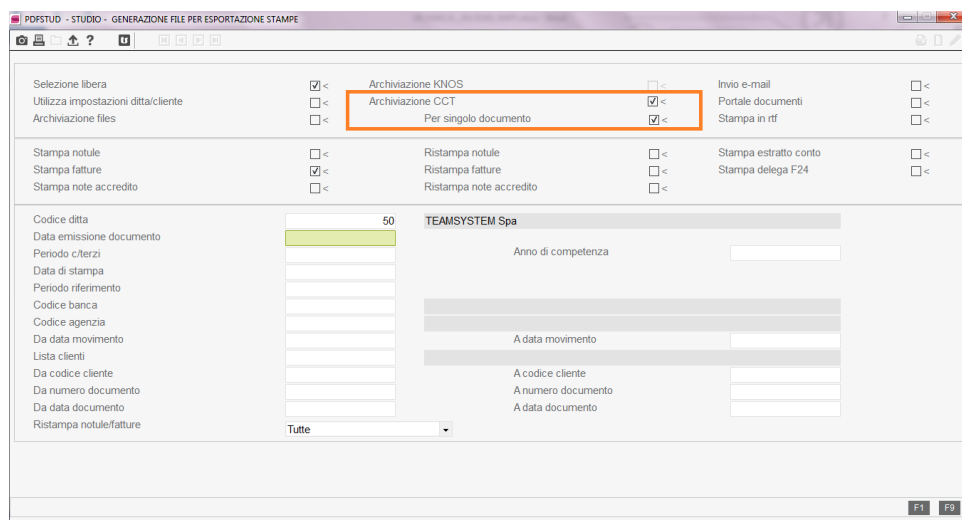
FATSTU5 / PDFSTUD

Inserita la possibilità di archiviare i documenti emessi in CCT previa attivazione del servizio.

In **FATSTU5** sarà possibile l'archiviazione singola o massiva attraverso le apposite scelte aggiunte nel tasto "Funzioni" della griglia.



In **PDFSTUD** aggiunta l'apposita scelta nella richiesta. Selezionandola sarà forzata la scelta "Per singolo documento" e verrà esclusa la possibilità di selezionare l'archiviazione classica. Sarà inoltre bloccata la possibilità di selezionare i tipi documenti "Stampa estratto conto" e "Stampa delega F24".



IMPORTANTE

L'archiviazione CCT sarà selezionabile solo se risulterà installata la versione 2017.01.00 di CONSOLE.

Stampa nota di accredito

NOTACCR

Nel modello laser e RTF della nota di accredito sono stati aggiunti due nuovi codici per permettere di stampare gli estremi della fattura di riferimento eventualmente inseriti in fase di richiesta.

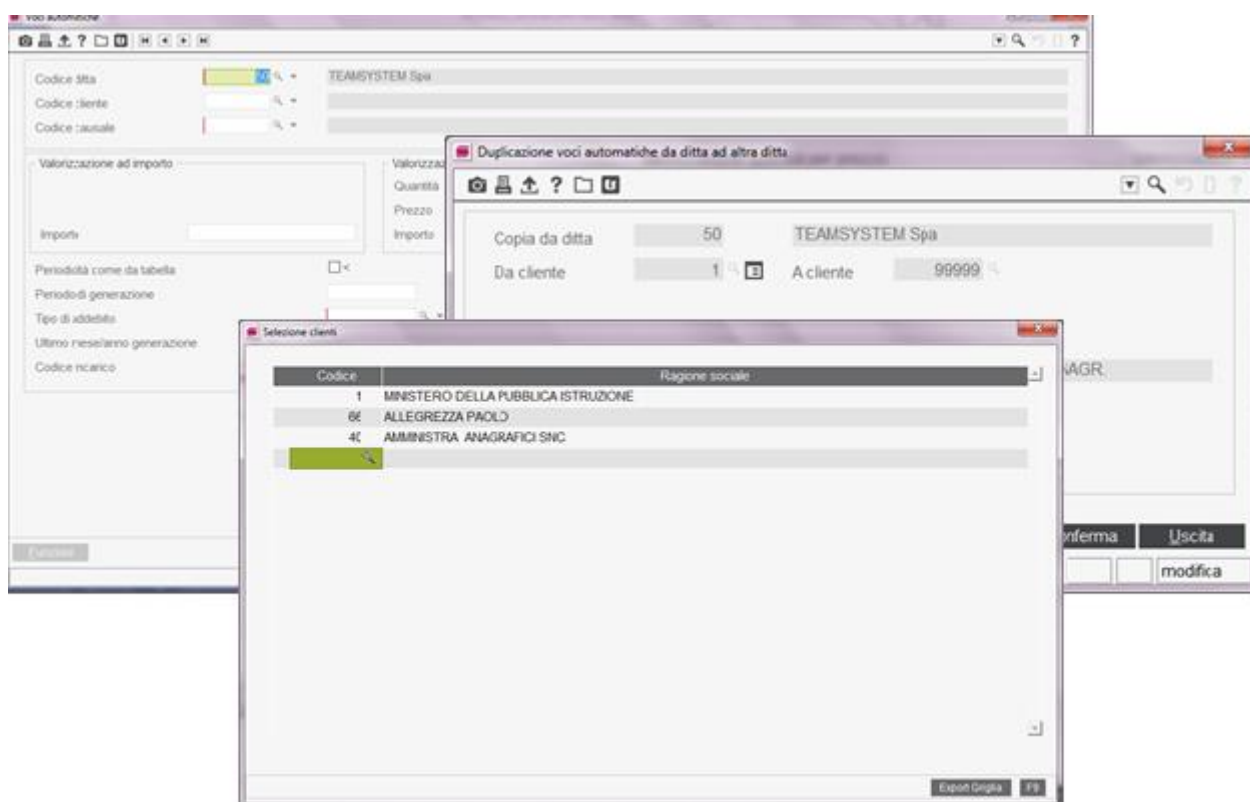
I nuovi codici da inserire sono:

- “196 – Numero fattura di riferimento”;
- “197 – Data fattura di riferimento”.

Tabella voci automatiche – Duplicazione

TBPA05

Nella maschera per la duplicazione delle voci automatiche, richiamabile dal tasto Funzioni sul campo “Codice ditta”, dopo il campo “Da cliente” è stato aggiunto il tasto “Seleziona clienti” che consente di indicare puntualmente su una griglia i clienti specifici per i quali eseguire la duplicazione.



Stampa delega / genera ritenute su F24

RITSTU4

Le ritenute generate con periodo 07/20XX che scadrebbero il 16/08/20XX verranno ora generate con scadenza 20 del mese (scelta 3 di F24) invece che con la scadenza originaria, per permettere il versamento entro il 21 Agosto come da normativa.

Stampa scadenziario analitico

EFFSTU3

Nella richiesta è stato inserito il nuovo flag “Stampa banca studio” che se selezionato consente di stampare per ogni effetto una riga aggiuntiva con i dati di banca/agenzia dello Studio così come riportata in **EFFSTU**.

EFFSTU3 - STUDIO - STAMPA SCADENZARIO EFFETTI ANALITICA

Codice ditta: 50 TEAMSYSTEM Spa
Da cliente: 99999
A cliente: 99999
Notule: ☒ < Da data: 03/07/2017 A data: 31/12/2099
Fatture: ☒ < Da data: 01/01/2017 A data: 31/12/2099
Data di stampa: 03/07/2017
Da data scadenza: 01/01/2017
A data scadenza: 30/06/2017
Solo scadenze aperte: ☐ <
Ri. Ba: Tutti
R.i.d.: Tutti
M.Av.: Tutti
Ordine stampa: Data scadenza
Totali cliente: ☐ <
Stampa banca studio: ☐ <
Conferma Varia Uscita

Dopo la selezione la stampa si presenterà in questo modo.

Ditta.:	50	TEAMSYSTEM Spa Via Caduti sul Lavoro, 1 60019 SENIGALLIA					AN		Cod.Ant.: Cod.Fisc.:	Azienda software 01035310414		
Data di stampa:		30/06/2017		*** Dettaglio scadenziario effetti in portafoglio ***							Pagina n°	
Scadenza	Num. eff. Distinta		Cliente Riferimento documento	Alias Banca cliente Banca studio	Ri.Ba.	R.I.d.	M.Av. Agenzia banca cliente Agenzia banca studio	Data incasso	Incassato	Scaduto	Scadere	
19/06/17	CO	405	64 PIZZA SRL Fattura 50/00 del 19/06/2017	3127 UNIPOL BANCA S.P.A.	Non pres.	Non pres.	Non pres.	1000 TORINO FIL. 313 - CORSO BRUNEL	TO		1.020,00	
19/06/17	CO	406	64 PIZZA SRL Fattura 51/00 del 19/06/2017	6055 NUOVA BANCA DELLE MARCHE S.P.A.	Non pres.	Non pres.	Non pres.	21375 FILIALE DI MARZOCCA	AN		1.530,00	
19/06/17	RB	407	64 PIZZA SRL Fattura 52/00 del 19/06/2017	3127 UNIPOL BANCA S.P.A.	Non pres.	Non pres.	Non pres.	1000 TORINO FIL. 313 - CORSO BRUNEL	TO		510,00	
				6055 NUOVA BANCA DELLE MARCHE S.P.A.				21375 FILIALE DI MARZOCCA	AN		510,00	
Ricevuta bancaria											510,00	
Contanti											2.550,00	
TOTALE											3.060,00	

Gestione servizi

GESSER / GESSER1

Controllo indirizzari

Nella richiesta è stato inserito un controllo già presente in **INDSTU** sulla congruità dell'indirizzario indicato per i servizi "annuali" con l'anno di compatibilità previsto da Parcellazione, dando comunque la possibilità all'utente di proseguire con l'estrazione dei dati da una versione non compatibile.

La verifica verrà eseguita per i servizi:

- 3 – Redditi Modello 730;
- 4 – Unico Persone fisiche;
- 5 – Unico Società di persone;
- 6 – Unico Società di capitale;
- 7 – Modello 770;
- 8 – Unico società di Capitale bis;
- 10 – F24.

Generazione movimenti da servizio 1 - Contabilità

Con il comando **TABAPARC** sono state introdotte le seguenti attività:

- attività "22-Comunicazione liquidazioni periodiche iva".

Per attivare tale gestione sono state implementate le tabelle di correlazione ed occorre eseguire il caricamento delle attività, quindi:

1. eseguire **TABAPARC** – "**Attività dei Servizi**";
2. da Gestione Archivi comuni Parcellazione / OPRP – **TBLSE** – "**Tabella Listini dei Servizi**" valorizzare i listini e la causale di addebito per le nuove attività.



I M P O R T A N T E

L'allineamento della nuova attività avverrà dopo l'installazione della release di MULTI 2017.00.12.

Generazione movimenti da servizio 9 – Dichiarazione mensile INPS

Con il comando **TABAPARC** sono state introdotte le seguenti attività:

- attività "5 – Numero denunce dipendenti prima dell'invio telematico";
- attività "6 – Numero denunce cococo prima dell'invio telematico";
- attività "7 – Numero denunce associati prima dell'invio telematico";
- attività "8 – Numero denunce totali prima dell'invio telematico".

PARCELLAZIONE – IMPLEMENTAZIONI

Per attivare tale gestione sono state implementate le tabelle di correlazione ed occorre eseguire il caricamento delle attività, quindi:

3. eseguire **TABAPARC – “Attività dei Servizi”**;
4. da Gestione Archivi comuni Parcellazione / OPRP – **TBLSE – “Tabella Listini dei Servizi”** valorizzare i listini e la causale di addebito per le nuove attività.



I M P O R T A N T E

L'allineamento della nuova attività avverrà dopo l'installazione della release di EMENS 2017.01.00.

Clik to call

ANAUTE / ANACLI

Nel campo in cui si gestisce il numero di telefono, presente in anagrafica utenti (**ANAUTE**) e anagrafica clienti / persone di riferimento (**ANACLI**) è stato attivato il bottone “Chiamata telefonica” che permette a chi ha installato il programma VOIspeed di effettuare direttamente la chiamata telefonica.

***Implementazioni per Allineamento con modulo
Gestione Studio 2017.03.02***

Stampa dettaglio attività da REF

Per evitare che la descrizione del movimento nel Ref da riportare in fattura venisse tagliata, ora è possibile stampare fino ad un massimo di 1024 caratteri (prima il limite era a 256).