

Il presente documento costituisce un'integrazione al manuale utente del prodotto ed evidenzia le variazioni apportate con la release.

RELEASE Versione 2018.04.02	
Applicativo:	<b>Con.Te Console Telematici</b>
Oggetto:	Aggiornamento procedura
Versione:	<b>2018.04.02 (Update)</b>
Data di rilascio:	<b>04.12.2018</b>
Riferimento:	<b>Implementazioni</b>
Classificazione:	<b>Guida utente</b>

## IMPLEMENTAZIONI

<b>Implementazioni Software .....</b>	<b>2</b>
<b>Gestione delega Fatturazione Elettronica .....</b>	<b>3</b>
<i>Selezione dati - Stampa registro cronologico delega Fatturazione Elettronica .....</i>	<i>4</i>
<i>Date inizio e fine assegnazione numero richiesta.....</i>	<i>4</i>
<i>Stampa salto pagina in caso di cambio data .....</i>	<i>5</i>
<i>Stampa "annullato" agli eventuali numeri non assegnati .....</i>	<i>6</i>
<i>Formato .....</i>	<i>7</i>
<i>Stampa .....</i>	<i>7</i>
<i>Stampa registro cronologico delega Fatturazione Elettronica .....</i>	<i>8</i>
<i>Data richiesta e data inizio delega .....</i>	<i>8</i>
<b>Gestione forniture per delega Fatturazione Elettronica .....</b>	<b>9</b>
<i>Ricevute fornitura delega FE.....</i>	<i>9</i>
<i>Ricevute per deleghe FE: tipologie di esito .....</i>	<i>10</i>
<i>Ricevute con esito positivo per tutta la spedizione .....</i>	<i>10</i>
<i>Ricevute con esito negativo per tutta la spedizione .....</i>	<i>11</i>
<i>Gestione della fornitura completamente scartata.....</i>	<i>11</i>
<i>Ricevute con esito parzialmente positivo .....</i>	<i>12</i>
<i>Gestione della fornitura parzialmente scartata.....</i>	<i>12</i>
<b>Integrazioni e chiarimenti precedente versione .....</b>	<b>13</b>
<b>Interrogazione delega Fatturazione Elettronica .....</b>	<b>13</b>
<i>Informazioni aggiuntive disponibili in griglia .....</i>	<i>13</i>
<i>Personalizzazione della griglia.....</i>	<i>13</i>
<i>Export della griglia .....</i>	<i>14</i>
<i>Apertura e chiusura massiva .....</i>	<i>14</i>
<i>Apertura massiva deleghe .....</i>	<i>14</i>
<i>Chiusura massiva deleghe .....</i>	<i>15</i>
<i>Generazione telematico delega FE .....</i>	<i>16</i>
<i>Informativa codice destinatario M5UXCR1 .....</i>	<i>17</i>
<i>Perché inserire il codice M5UXCR1 anche se momentaneamente non gestito .....</i>	<i>17</i>
<i>Come comunicare all'AdE il codice M5UXCR1.....</i>	<i>17</i>
<i>Deleghe cassetto fiscale e deleghe FE: due modelli separati .....</i>	<i>18</i>



La precedente versione di **CON.TE (2018.04.01 del 21/11/2018)** ha introdotto nell'applicativo la gestione delle deleghe ai servizi della Fatturazione Elettronica, così come previsto dal Provvedimento del 5 novembre dell'Agenzia delle Entrate.

Il citato Provvedimento disciplina, oltre alla gestione dei modelli di conferimento / revoca delega, anche le modalità di conservazioni di tali dati.

*Gli intermediari delegati e i soggetti che hanno trasmesso i moduli di delega con le modalità previste, conservano i moduli acquisiti, unitamente alle copie dei documenti di identità dei deleganti, e individuano uno o più responsabili per la gestione dei suddetti moduli.*

*I moduli acquisiti direttamente in formato elettronico devono essere:*

*Conservati nel rispetto delle regole tecniche e delle linee guida di cui al decreto legislativo 7 marzo 2005, n. 82.*

*Numerati e annotati, giornalmente, in un apposito **REGISTRO CRONOLOGICO**, con indicazione dei seguenti dati:*

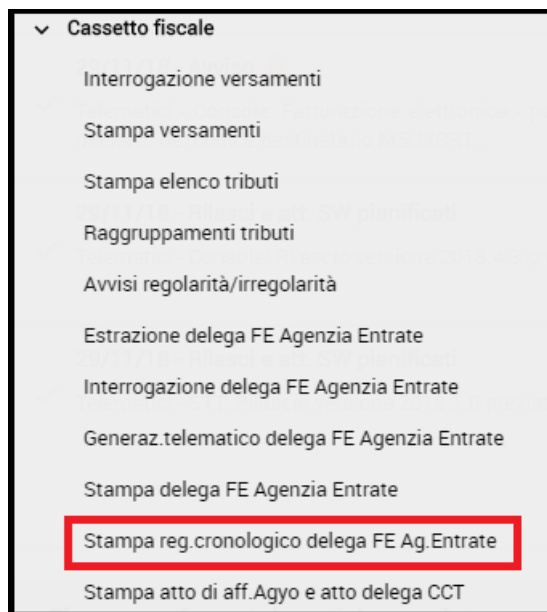
- *numero progressivo e data della delega/revoca;*
- *codice fiscale e dati anagrafici/denominazione del contribuente delegante;*
- *estremi del documento di identità del sottoscrittore della delega/revoca.*

La presente versione di **CON.TE** recepisce quanto sopra descritto ed introduce la stampa del **REGISTRO CRONOLOGICO** secondo quanto indicato dall'Ente.

### ***Gestione delega Fatturazione Elettronica***

---

Come anticipato, le funzionalità di seguito descritte, vanno a completare quanto introdotto con la precedente versione di **CON.TE (2018.04.01 del 21/11/2018)** integrando il menu del Cassetto Fiscale.



*(Per quanto non dettagliato di seguito, si rimanda al manuale di procedura ed alle note di rilascio della precedente versione)*

### Selezione dati - Stampa registro cronologico delega Fatturazione Elettronica

La prima operazione è la scelta dell'anagrafica intermediario con cui operare

**Scelta intermediario**

▼ Intermediari

- MITTENTE SRL (L. 000000003 - 000)
- DELEGANTE TEST CLOUD (L. 000000000 - 000)
- Intermediario di test (L. 000000000 - 000)
- Intermediario cred.HUB (L. 000000000 - 000)
- Intermediario TS (L. 000000000 - 023)
- Test Ambiente (L. 000000000 - 000)
- Giochi per Agyo (L. 000000000 - 000)
- STUDIO I (TEST P.F. DA NON TOCCARE) (L. 000000000 - 000)
- DELEGANTE (TEST P.G. DA NON TOCCARE) (L. 000000000 - 000)

F9 Uscita

In elenco vengono proposti più soggetti nel caso siano presenti più anagrafiche intermediario con codice PIN o codice segreto attivi.

CONTEDER - Stampa reg.cronologico dele...

Parametri

Intermediario: Intermediario TS

Codice fiscale: 000000000

Sede: 023

Data inizio assegnazione numero richiesta: 04/12/2018

Data fine assegnazione numero richiesta: 04/12/2018

☐ Stampa salto pagina in caso di cambio data

☐ Stampa "Annullato" agli eventuali numeri non assegnati

Vai Stampa Formato Uscita

La selezione è estremamente importante in quanto il dato verrà utilizzato per la successiva elaborazione delle aziende che conferiscono o revocano delega al soggetto. Non sarà possibile modificare il dato riportato nel riquadro "Parametri" a meno che di ripetere l'operazione.

#### Date inizio e fine assegnazione numero richiesta

Data inizio assegnazione numero richiesta: 04/12/2018

Data fine assegnazione numero richiesta: 04/12/2018

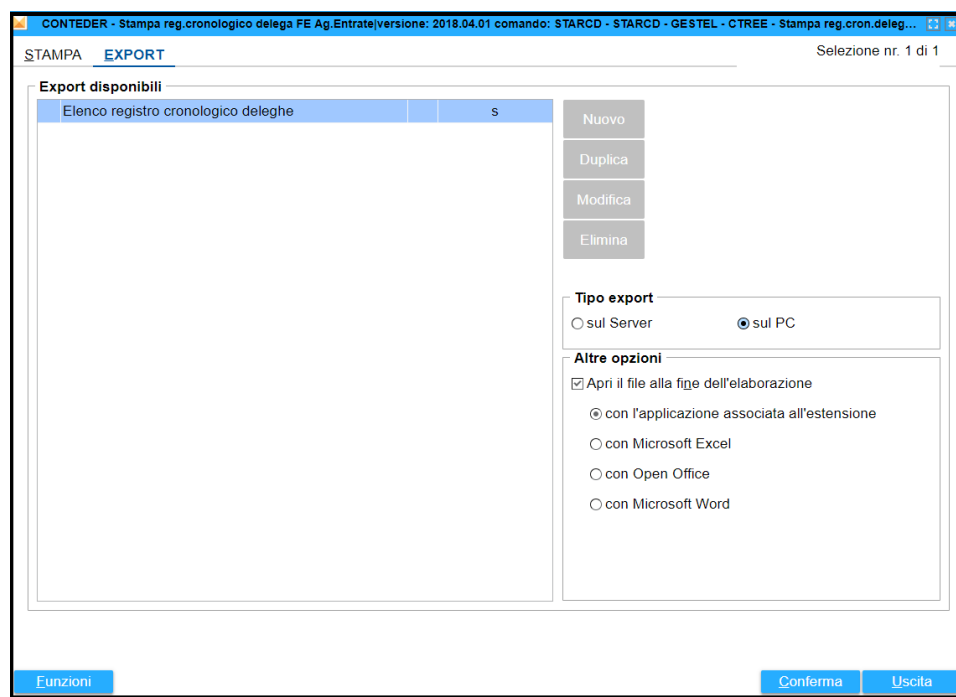
Viene proposta automaticamente all'utente la data del giorno in quanto la norma prevede che "i moduli acquisiti sono numerati e annotati giornalmente", ma può essere variata sulla base delle esigenze di Studio.





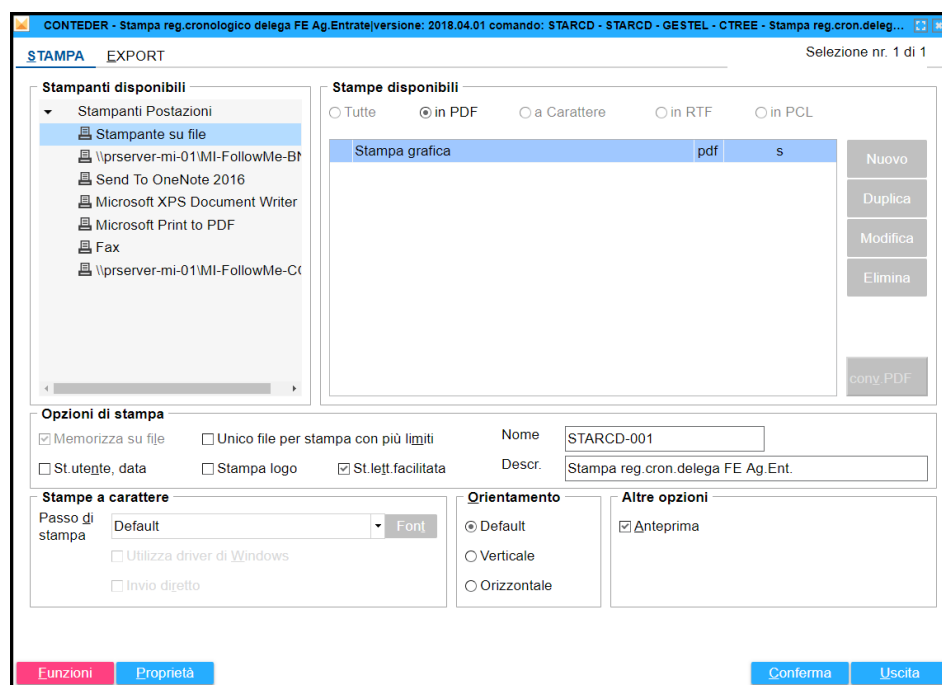
## Formato

Consente di esportare su file in formato csv il contenuto delle selezioni.



## Stampa

Consente di eseguire la stampa cartacea o a video di quanto selezionato



### Stampa registro cronologico delega Fatturazione Elettronica

Le selezioni sopra descritte produrranno una stampa simile alla seguente:

Data 04.12.2018 - Pag. 1

Registro cronologico dei conferimenti/revoche della delega per l'utilizzo dei servizi di fatturazione elettronica						
Intermediario <b>TS</b> - Intermediario TS						
Num. richiesta	Inizio delega	Tipologia	Cod. fisc. delegante	Denominazione delegante	Documento d'identità	
Data richiesta: <b>19/11/2018</b>						
2	19/11/2018	Conferimento	01035310414	TEAMSISTEM S.P.A.	Passaporto	125874
3	19/11/2018	Conferimento	00516000720	ENTE NON COMMERCIALE	Carta d'identità	44455
Data richiesta: <b>03/12/2018</b>						
12	20/11/2018	Conferimento	01818310400	TEAMBILANC S.R.L.	Carta d'identità	CI0001

Il registro riporterà come intestazione i riferimenti all'intermediario delegato e selezionato all'apertura della stampa.

Registro cronologico dei conferimenti/revoche della delega per l'utilizzo dei servizi di fatturazione elettronica					
Intermediario <b>R</b> - Intermediario TS					

In alto a destra le pagine saranno datate con la data di esecuzione (non in gestione all'utente) e numerate progressivamente.

Data 03.12.2018 - Pag. 1

I dati delle deleghe conferite/revocate verranno elencati in successione cronologica di **DATA RICHIESTA**, così come indicato dal provvedimento dell'Agenzia delle Entrate.

Data richiesta: 19/11/2018		
2	19/11/2018	Conferimento
3	19/11/2018	Conferimento
Data richiesta: 03/12/2018		
12	20/11/2018	Conferimento

Data richiesta e data inizio delega

L'utente troverà due tipologie di date: la **DATA RICHIESTA** e la **DATA INIZIO DELEGA**.

La **DATA RICHIESTA** è la data in cui viene **PROTOCOLLATA** la delega di conferimento / revoca dei servizi FE (*Riferimento note della precedente versione, assegnazione numero di richiesta*)

La **DATA INIZIO DELEGA** (revoca / conferimento) corrisponde alla data indicata sulla delega e quindi riferita alla partenza del servizio (non necessariamente devono coincidere).




### Gestione forniture per delega Fatturazione Elettronica

Vengono implementate, da questa versione, le funzionalità di acquisizione ed elaborazione delle **RICEVUTE** per le forniture relative alle **DELEGHE AI SERVIZI DELLA FATTURAZIONE ELETTRONICA**

(Per quanto non dettagliato di seguito, si rimanda al manuale di procedura, capitolo gestione ordinaria forniture ed alle note di rilascio della precedente versione)

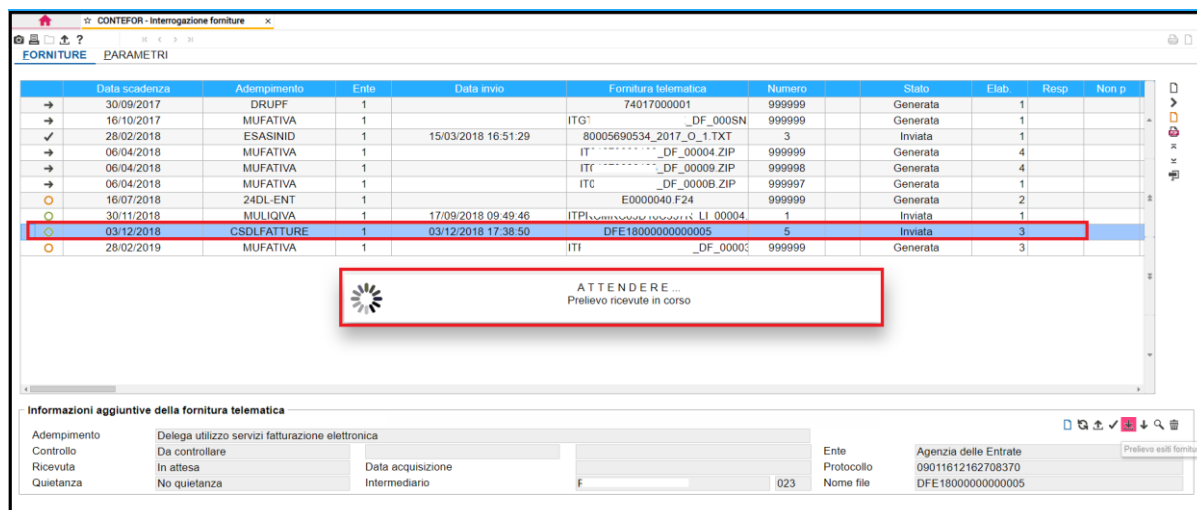
### Ricevute fornitura delega FE

Come da premessa, il presente rilascio, si rende necessario al fine di introdurre in **CON.TE**, la possibilità di acquisire le ricevute per l'invio di deleghe FE all'Agenzia delle Entrate.

**ATTENZIONE**

Per forniture di tipo **MASSIVO**, le ricevute che verranno elaborate da **CON.TE** non saranno disponibili **SINGOLE**, riferite cioè alla singola azienda contenuta nel flusso telematico. L'Ente, infatti, per questa tipologia di adempimento rilascia **SOLO** ricevute in formato **GLOBALE**

Avviando la fase di prelievo ricevute per forniture **MASSIVE**



	Data scadenza	Adempimento	Ente	Data invio	Fornitura telematica	Numero	Stato	Elab	Resp	Non p
→	30/09/2017	DRUPF	1		74017000001	999999	Generata	1		
→	16/10/2017	MUFATIVA	1		ITG1..._DF_000SN	999999	Generata	1		
✓	28/02/2018	ESASINID	1	15/03/2018 16:51:29	80005690534_2017_O_1.TXT	3	Inviata	1		
→	06/04/2018	MUFATIVA	1		IT..._DF_00004.ZIP	999999	Generata	4		
→	06/04/2018	MUFATIVA	1		ITC..._DF_00009.ZIP	999998	Generata	4		
→	06/04/2018	MUFATIVA	1		ITC..._DF_0000B.ZIP	999997	Generata	1		
○	16/07/2018	24DL-ENT	1		E0000040.F24	999999	Generata	2		
○	30/11/2018	MULIQUVA	1	17/09/2018 09:49:46	ITPL..._LI_00004	1	Inviata	1		
○	03/12/2018	CSDLFATTURE	1	03/12/2018 17:38:50	DFE180000000000005	5	Inviata	3		
○	28/02/2019	MUFATIVA	1		ITI..._DF_0000C	999999	Generata	3		

ATTENDERE...  
Prelievo ricevute in corso

Informazioni aggiuntive della fornitura telematica

Adempimento	Delega utilizzo servizi fatturazione elettronica	Ente	Agenzia delle Entrate
Controllo	Da controllare	Protocollo	09011612162708370
Ricevuta	In attesa	Data acquisizione	
Quietanza	No quietanza	Intermediario	F... 023
		Nome file	DFE180000000000005

La funzione **F7- VISUALIZZA** propone all'utente la visualizzazione degli esiti e **TUTTE LE RICEVUTE**






### Ricevute con esito parzialmente positivo

L'intermediario delegato trasmette un flusso che viene in parte accettato, ed in parte rifiutato dall'Agenzia delle Entrate.

La ricevuta da conservare riporta l'indicazione puntuale dei deleganti, dei servizi attivati con inizio e fine validità, oltre all'elenco delle irregolarità rilevate:

  
**SERVIZIO TELEMATICO ENTRATEL DI PRESENTAZIONE DELLE DICHIARAZIONI**  
**COMUNICAZIONE DI AVVENUTO RICEVIMENTO (art. 3, comma 10, D.P.R. 322/1998)**

ATTESTAZIONE DI RICEVIMENTO DELLA COMUNICAZIONE DELEGHE  
AI SERVIZI DI FATTURAZIONE ELETTRONICA

In data 23/11/2018 il sistema informativo dell'Agenzia delle Entrate ha  
acquisito con protocollo 18112314183443423 - 000001 la comunicazione  
delle deleghe ai servizi di Fatturazione elettronica  
presentata da 015756511110001.

ESITO DELLE RICHIESTE DI DELEGA CONFERITE  
ALL'INTERMEDIARIO 015756511110001


- C.F. 845046000000000000  
Consultazione dei dati rilevanti ai fini IVA  
ACQUISITA CON VALIDITA' DAL 23/11/2018 AL 23/11/2020  
Fatturazione elettronica e conservazione delle fatture elettroniche  
ACQUISITA CON VALIDITA' DAL 23/11/2018 AL 23/11/2020  
Accreditamento e censimento dispositivi  
SCARTATA - importi indicati non coincidono con dich. presentata  
Registrazione dell'indirizzo telematico  
SCARTATA - importi indicati non coincidono con dich. presentata

Li, 23/11/2018

### Gestione della fornitura parzialmente scartata

In caso di **fornitura parzialmente scartata**, l'utente dovrà:

Ricreare una nuova delega **SOLAMENTE** per i servizi non validati.

**ATTENZIONE**  
  
**Non è in alcun modo possibile annullare e ricreare interamente una fornitura per una delega FE parzialmente accettata dall'Agenzia.**



## Integrazioni e chiarimenti precedente versione

La presente versione, con il fine di agevolare l'utente nella gestione quotidiana di quanto previsto dal provvedimento del 5 novembre, apporta miglioramenti alle precedenti funzionalità, come di seguito descritto.

(Per quanto non dettagliato di seguito, si rimanda al manuale di procedura ed alle note di rilascio della precedente versione)

## Interrogazione delega Fatturazione Elettronica

### Informazioni aggiuntive disponibili in griglia

Da questa versione, le informazioni aggiuntive, presenti al piede della videata, vengono messe a disposizione dell'utente anche in griglia.

Scadenza	Cons.Fatt.Elett.	Cons.dat.IVA	Reg.Indirizzo inf.	Conservaz.Fatt.Es.	Consen.Disp.	Tipo e nr.docum.	Data.doc.identità	Volume affari IVA	IVA a debito	IVA a credito
20/11/2020	<input checked="" type="checkbox"/>	<input checked="" type="checkbox"/>	<input type="checkbox"/>	<input checked="" type="checkbox"/>	<input type="checkbox"/>					
20/11/2020	<input checked="" type="checkbox"/>	<input checked="" type="checkbox"/>	<input type="checkbox"/>	<input checked="" type="checkbox"/>	<input type="checkbox"/>					
20/11/2020	<input checked="" type="checkbox"/>	<input checked="" type="checkbox"/>	<input type="checkbox"/>	<input checked="" type="checkbox"/>	<input type="checkbox"/>					
20/11/2020	<input checked="" type="checkbox"/>	<input type="checkbox"/>	<input type="checkbox"/>	<input checked="" type="checkbox"/>	<input type="checkbox"/>	Carta d'identità - CI0001		1.000		
20/11/2020	<input checked="" type="checkbox"/>	<input checked="" type="checkbox"/>	<input type="checkbox"/>	<input checked="" type="checkbox"/>	<input type="checkbox"/>					
20/11/2020	<input checked="" type="checkbox"/>	<input checked="" type="checkbox"/>	<input type="checkbox"/>	<input checked="" type="checkbox"/>	<input type="checkbox"/>					
20/11/2020	<input checked="" type="checkbox"/>	<input checked="" type="checkbox"/>	<input type="checkbox"/>	<input checked="" type="checkbox"/>	<input type="checkbox"/>					
19/11/2020	<input checked="" type="checkbox"/>	<input type="checkbox"/>	<input type="checkbox"/>	<input type="checkbox"/>	<input type="checkbox"/>	Carte d'identità - 44455		10.000	2.000	
19/11/2020	<input checked="" type="checkbox"/>	<input type="checkbox"/>	<input type="checkbox"/>	<input type="checkbox"/>	<input type="checkbox"/>	Passaporto - 125874		5.000		1.00

Informazioni aggiuntive della delega telematica

Volume d'affari IVA:  IVA a debito:  IVA a credito:  Numero richiesta:  Data scadenza:

Sottoscritto: Documento d'identità

Export Griglia F9 Uscla

### Personalizzazione della griglia

Ricordiamo che le colonne in griglia di **CON.TE**, possono essere ordinate in modo personalizzato dall'utente così da ottenere uno strumento più efficace dei dati rappresentativi delle deleghe ai servizi della Fatturazione Elettronica

ID	Titolo	Nome campo	Dimensione colonna	visibile	invisibile
1		WHCO-STATO	3	<input checked="" type="checkbox"/>	<input type="checkbox"/>
2	Data generazione	DELAGE-DATGEN	8	<input checked="" type="checkbox"/>	<input type="checkbox"/>
3	Delega	W-DESC-TIPREC	5	<input checked="" type="checkbox"/>	<input type="checkbox"/>
4	Stato stampa	W-DESC-DELSTP	6	<input checked="" type="checkbox"/>	<input type="checkbox"/>
5	Stato telem.	W-DESC-STAINV	6	<input checked="" type="checkbox"/>	<input type="checkbox"/>
6	Azienda	W-DESC-AZIENDA	19	<input checked="" type="checkbox"/>	<input type="checkbox"/>
7	Codice fiscale	W-DESC-AZICOF	16	<input checked="" type="checkbox"/>	<input type="checkbox"/>
8	Inizio validità	DELAGE-DATINI	5	<input checked="" type="checkbox"/>	<input type="checkbox"/>
9	Scadenza	DELAGE-DATFIN	8	<input checked="" type="checkbox"/>	<input type="checkbox"/>
10	Cons.Fatt.Elett.	DELAGE-SCELO1	8	<input checked="" type="checkbox"/>	<input type="checkbox"/>
11	Cons.dat.IVA	DELAGE-SCELO2	8	<input checked="" type="checkbox"/>	<input type="checkbox"/>

font utilizzato:  font piccolo:

Conferma Annulla Elimina Uscla

F9 Uscla

(Rimandiamo al manuale di procedura per la personalizzazione della griglia)

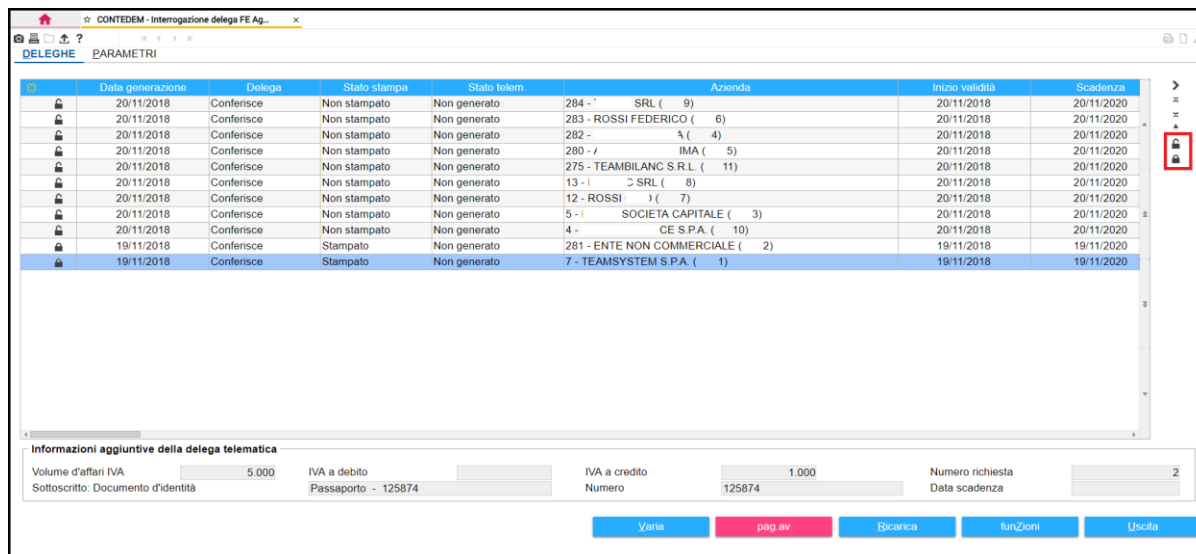
### Export della griglia

Ricordiamo che è sempre disponibile, al piede delle griglie di **CON.TE**, la funzione di **Export Griglia** attivabile dal tasto dedicato, che consente di esportare su file in formato csv il contenuto delle selezioni

(Rimandiamo al manuale di procedura per la funzionalità)

### Apertura e chiusura massiva

Le funzionalità contenute in interrogazione deleghe sono state implementate da questa versione, con la possibilità di chiudere e riaprire massivamente gli elementi rappresentati in griglia:



	Data generazione	Delega	Stato stampa	Stato telem	Azienda	Inizio validità	Scadenza
	20/11/2018	Conferisce	Non stampato	Non generato	284 - SRL ( 9)	20/11/2018	20/11/2020
	20/11/2018	Conferisce	Non stampato	Non generato	283 - ROSSI FEDERICO ( 6)	20/11/2018	20/11/2020
	20/11/2018	Conferisce	Non stampato	Non generato	282 - IMA ( 4)	20/11/2018	20/11/2020
	20/11/2018	Conferisce	Non stampato	Non generato	280 - TEAMBILANC S.R.L. ( 11)	20/11/2018	20/11/2020
	20/11/2018	Conferisce	Non stampato	Non generato	13 - SRL ( 8)	20/11/2018	20/11/2020
	20/11/2018	Conferisce	Non stampato	Non generato	12 - ROSSI ( 7)	20/11/2018	20/11/2020
	20/11/2018	Conferisce	Non stampato	Non generato	5 - SOCIETA' CAPITALE ( 3)	20/11/2018	20/11/2020
	20/11/2018	Conferisce	Non stampato	Non generato	4 - CE S.P.A. ( 10)	20/11/2018	20/11/2020
	19/11/2018	Conferisce	Stampato	Non generato	281 - ENTE NON COMMERCIALE ( 2)	19/11/2018	19/11/2020
	19/11/2018	Conferisce	Stampato	Non generato	7 - TEAMSYSTEM S.P.A. ( 1)	19/11/2018	19/11/2020


  

Informazioni aggiuntive della delega telematica			
Volume d'affari IVA	5.000	IVA a debito	
Sottoscritto - Documento d'identità		Passaporto - 125874	
IVA a credito	1.000	Numero	125874
Numero richiesta	2	Data scadenza	

Varia pag. av. Ricarica funzioni Uscita

Oltre alle icone di modifica e gestione deleghe (le cui funzionalità sono state descritte nel precedente rilascio), sono stati aggiunti i pulsanti **APERTURA MASSIVA** e **CHIUSURA MASSIVA**.

### Apertura massiva deleghe

L'elaborazione, attivabile con il pulsante , subito dopo la conferma dell'utente al messaggio

**Proseguendo l'operazione verranno aperte tutte le deleghe caricate in griglia.**

**Si intende proseguire comunque?**

**Sì** **No**

CONSOLE


Terminerà con l'apertura di tutte le deleghe compatibili con la richiesta, rendendole disponibili per successive gestioni da parte dell'utente.

Gli elementi scartati, invece, verranno elencati in un report, in formato pdf, in cui l'utente potrà verificare le segnalazioni prima di procedere.

La stampa sarà simile alla seguente:

con.te console telematici		SEGNALAZIONI APERTURA MASSIVA DELEGHE	Pagina: 1
Per l'azienda	275 - TEAMBILANC S.R.L. - i	9 la delega in oggetto non è stata aperta perché già contenuta in una fornitura.	
Per l'azienda	281 - ENTE NON COMMERCIALE - 00:	17 la delega in oggetto non è stata aperta perché già contenuta in una fornitura.	
Per l'azienda	7 - TEAMSYSTEM S.P.A. - 01035310414	la delega in oggetto non è stata aperta perché già contenuta in una fornitura.	

### Chiusura massiva deleghe

L'elaborazione, attivabile con il pulsante , subito dopo la conferma dell'utente al messaggio

**Proseguendo l'operazione verranno chiuse tutte le deleghe caricate in griglia.**

**Sì intende proseguire comunque?**

CONSOLE

Terminerà con la chiusura di tutte le deleghe compatibili con la richiesta, rendendole disponibili per la successiva generazione del file telematico

Gli elementi scartati, invece, verranno elencati in un report, in formato pdf, in cui l'utente potrà verificare le segnalazioni prima di procedere.

La stampa sarà simile alla seguente:

con.te console telematici		SEGNALAZIONI CHIUSURA MASSIVA DELEGHE	Pagina: 1
Per l'azienda	284 -	La delega in oggetto non è stata chiusa per assenza dei seguenti campi obbligatori: In caso la ditta sia persona giuridica, occorre indicare codice fiscale, cognome, nome, luogo di nascita e data di nascita del sottoscritto / Tipo documento identità non indicato / Numero documento identità non indicato	
Per l'azienda	283 - ROSSI I	- RSE	1U La delega in oggetto non è stata chiusa per assenza dei seguenti campi obbligatori: Tipo documento identità non indicato / Numero documento identità non indicato
Per l'azienda	282 -	- BB1..... 34L	11T La delega in oggetto non è stata chiusa per assenza dei seguenti campi obbligatori: Tipo documento identità non indicato / Numero documento identità non indicato
Per l'azienda	280 - i	- TT	11R La delega in oggetto non è stata chiusa per assenza dei seguenti campi obbligatori: Tipo documento identità non indicato / Numero documento identità non indicato

### Generazione telematico delega FE

La funzionalità di generazione del file telematico per le deleghe ai servizi di Fatturazione Elettronica, è stata implementata da questa versione, con la possibilità di selezionare le deleghe estratte, anche per tipologia di avanzamento stampa

The screenshot shows a web application interface for managing delegations. The 'PARAMETRI' tab is active. The 'Filtro' section includes filters for 'Intermediario' (Codice fiscale: RN, Sede invio: 023, Codice assoluto: 5 Intermediario TS), 'Data generazione' (03/11/2018 to 03/01/2019), 'Data scadenza', 'Azienda' (Codice fiscale, Codice assoluto, Tutte le aziende), and 'Utente' (Tutti gli utenti). The 'Avanzamento' section is highlighted with a red box, showing a dropdown menu for 'Stato stampa' with options: 'Tutte', 'Tutte', 'Non stampate', and 'Stampate'.

Distinguendo tra **STAMPATE**, **NON STAMPATE**, oppure **ENTRAMBE** le casistiche



---

### Informativa codice destinatario M5UXCR1

---

La precedente documentazione di **CON.TE (2018.04.01 del 21/11/2018)**, a pagina 24 del fascicolo **IMPLEMENTAZIONI**, descriveva il funzionamento del codice destinatario precompilato da **CON.TE** con l'indicazione del riferimento ai servizi **AGYO**.

Ci preme sottolineare che il codice descritto non viene attualmente gestito all'interno di un flusso telematico verso l'Agenzia delle Entrate:



#### **ATTENZIONE**

Il codice **M5UXCR1**, relativo ai servizi **AGYO**, è stato previsto da **CON.TE** come dato richiesto, ma non è ancora gestito dall'attuale invio telematico delle deleghe.

L'Agenzia delle Entrate, attraverso i propri canali ufficiali, non ha ancora reso pubblici i tracciati né i dati necessari per la Comunicazione.

#### **Il dato sarà oggetto di un successivo invio**

Si rimanda pertanto ad un ulteriore, futuro, rilascio di **CON.TE** che recepirà il Provvedimento dell'Ente quando l'Agenzia ne ufficializzerà il flusso.

---

#### Perché inserire il codice M5UXCR1 anche se momentaneamente non gestito

---

Anche se, come da premessa, il codice **M5UXCR1** non viene gestito dall'attuale invio telematico delle deleghe FE, è importante venga inserito per evitare di dover riaprire massivamente deleghe già inviate che hanno generato flussi verso l'Ente quando il Provvedimento stabilirà i formalismi richiesti.

Viene richiesto da **CON.TE** in previsione nel nuovo invio per evitare all'utente modifiche e potenziali disallineamenti tra quanto comunicato e quanto presente in archivio

---

#### Come comunicare all'AdE il codice M5UXCR1

---

Poiché il codice è, al momento, richiesto ma non gestito, deve essere comunicato all'Agenzia delle Entrate tramite il servizio di pre-registrazione, con il quale le imprese e i professionisti possono comunicare "a monte" allo SdI l'indirizzo telematico su cui ricevere di default le fatture elettroniche-

Per usare questo servizio, occorre accedere con le proprie credenziali all'interno del Portale "**Fatture e Corrispettivi**" alla sezione **Fatturazione elettronica > Registrazione dell'indirizzo telematico dove ricevere tutte le fatture elettroniche**.

---

### Deleghe cassetto fiscale e deleghe FE: due modelli separati

---

Come noto, per la gestione della fatturazione elettronica, è previsto che gli intermediari possono essere delegati dai propri clienti all'utilizzo di alcuni servizi messi a disposizione dall'Agenzia delle Entrate, così come trattato dalla precedente documentazione di **CON.TE (2018.04.01 del 21/11/2018)**, nel fascicolo **IMPLEMENTAZIONI**.

Con il recente Provvedimento 5.11.2018 l'Agenzia ha approvato **due nuovi modelli** da utilizzare rispettivamente per il conferimento / revoca delle deleghe:

all'utilizzo dei **servizi di fatturazione elettronica**;  
alla consultazione del **Cassetto fiscale delegato**;



#### **ATTENZIONE**

**CON.TE ha recepito la variazione normativa mantenendo inalterata l'operatività per quanto riguarda la gestione delle deleghe al cassetto fiscale, ed ha introdotto la nuova gestione delle deleghe FE per quanto introdotto dal legislatore con il suddetto Provvedimento**