


Il presente documento costituisce un'integrazione al manuale utente del prodotto ed evidenzia le variazioni apportate con la release.

**RELEASE Versione 2018.00.03**


<b>Applicativo:</b>	<b>STUDIO GECOM EVOLUTION – Installazione Studio</b>
<b>Oggetto:</b>	Aggiornamento procedura
<b>Versione:</b>	<b>2018.00.03 (Update)</b>
<b>Data di rilascio:</b>	<b>22.03.2018</b>
<b>Riferimento:</b>	<b>Contenuto del Rilascio</b>
<b>Classificazione:</b>	<b>Guida utente</b>

**COMPATIBILITA'**

<b>GECOM PAGHE</b>	<b>Versione 2018.00.05</b>
<b>GECOM EMENS</b>	<b>Versione 2018.00.02</b>
<b>GECOM F24</b>	<b>Versione 2018.00.01</b>
<b>GECOM MULTI</b>	<b>Versione 2018.00.03</b>
<b>GECOM 770</b>	<b>Versione 2017.01.02</b>
<b>GECOM DIREDD</b>	<b>Versione 2018.00.00</b>
<b>GECOM M730</b>	<b>Versione 2018.00.00</b>
<b>GECOM CON.TE</b>	<b>Versione 2018.00.02</b>
<b>GECOM STT</b>	<b>Versione 2018.00.01</b>
<b>GECOM UNICA</b>	<b>Versione 2018.00.02</b>
<b>Gestione Studio</b>	<b>Versione 2018.00.01</b>

Per il dettaglio dei requisiti e delle versioni minime inerenti software di base e sistemi operativi consultare la tabella in coda al presente documento

**Contenuto del rilascio**
**1. Allineamento applicativo DIREDD18**

Adeguati i programmi per la compatibilità al nuovo rilascio 2018.0.0 dell'applicativo DIREDD18.

Il presente documento costituisce un'integrazione al manuale utente del prodotto ed evidenzia le variazioni apportate con la release.

## Avvertenze / Operazioni manuali

Con la presente installazione verranno eseguite in automatico le seguenti operazioni:

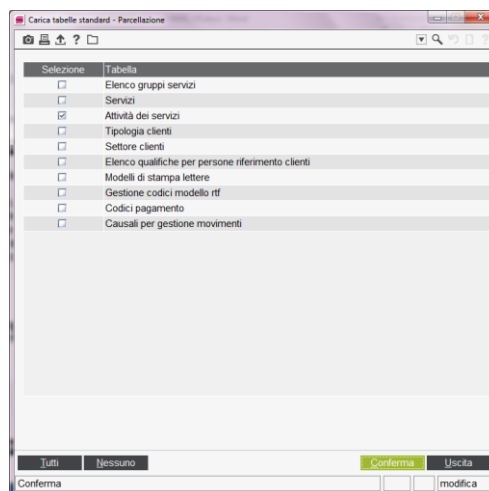
- Creazione archivi (INSARC): solo se si tratta di una nuova installazione;
- Aggiornamento tabelle standard (TABAPARC / TABAOPRP / TABACOLL).

**Attenzione:** Per gli utenti che ancora non utilizzano **Polyedro** sarà necessario procedere manualmente agli aggiornamenti come riportato di seguito:

Con il presente rilascio vengono distribuite per i vari moduli nuove tabelle ed elementi standard:

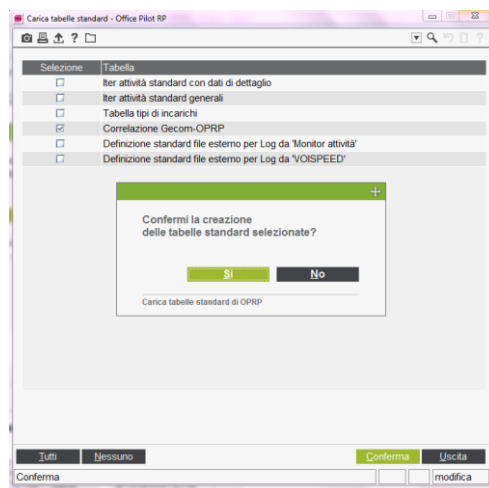
### 1. Attività dei servizi;

Pertanto, consigliamo a tutti coloro che volessero integrare ed aggiornare gli elementi anzidetti di eseguire il comando **"TABAPARC – Caricamento tabelle standard"** e selezionare le tabelle come da figura accanto:



### 2. Correlazioni Gecom - OPRP;

Pertanto, consigliamo a tutti coloro che volessero integrare ed aggiornare gli elementi anzidetti di eseguire il comando **"TABAOPRP – Caricamento tabelle standard"** e selezionare le tabelle come da figura accanto:



**Per maggiori dettagli consultare anche le note dei moduli di OfficePilot RP (OffPil-PA160001Note).**

Il presente documento costituisce un'integrazione al manuale utente del prodotto ed evidenzia le variazioni apportate con la release.

### GDPR - Regolamento Europeo sulla protezione dei dati personali

Il 25 maggio 2018 troverà piena applicazione il nuovo Regolamento Europeo sulla protezione dei dati personali (GDPR), che introduce importanti novità in materia.

TeamSystem ha avviato da tempo un progetto di adeguamento al GDPR con un team di professionisti legali ed esperti per migliorare le caratteristiche di sicurezza dei propri prodotti e servizi ed elevare il livello di protezione dei dati personali.

- Stiamo aggiornando i nostri applicativi allo scopo di introdurre funzionalità specifiche per aiutare i clienti a soddisfare i requisiti di compliance previsti dal GDPR, secondo le logiche della privacy by design e privacy by default richieste dal GDPR.
- Stiamo rafforzando le misure di sicurezza nei servizi erogati ai clienti allo scopo di ridurre i rischi di trattamenti non conformi, introducendo il principio della protezione dei dati personali sin dalle fasi di sviluppo e progettazione degli applicativi.

**Il presente aggiornamento mette a disposizione una pagina informativa che verrà visualizzata una volta al giorno per tutti gli utenti, nel momento in cui si accede all'applicativo e che contiene tutte le informazioni necessarie sull'argomento.**

L'aggiornamento è un prerequisito indispensabile per effettuare il successivo adeguamento, che sarà reso disponibile nelle prossime settimane, del vostro sistema alle normative in ambito di sicurezza e privacy dei dati trattati secondo quanto previsto dal GDPR che entrerà in vigore il 25 maggio p.v.

Vista l'importanza dell'argomento si invita ad installare questo aggiornamento il prima possibile.

Il presente documento costituisce un'integrazione al manuale utente del prodotto ed evidenzia le variazioni apportate con la release.

### Note di installazione

Ambiente WINDOWS	Ambiente LINUX
<p>L'applicativo potrà essere installato a seconda della modalità di distribuzione.</p> <ol style="list-style-type: none"> <li>Modulo autoscompattante "autoinst": <ul style="list-style-type: none"> <li>Selezionare il bottone "installa"</li> </ul> </li> <li>CDROM applicativi TeamCD: <ul style="list-style-type: none"> <li>Inserire il CD-ROM nel drive del server e confermare l'avvio dell'installazione</li> </ul> </li> </ol>	<p>Dalla console, come super-utente (root), digitare il comando AGGTAR.</p> <p>Le modalità di installazione rese disponibili da questo comando saranno:</p> <ul style="list-style-type: none"> <li>CD-ROM: Inserire il CD-ROM nel drive del server e confermare l'avvio dell'installazione</li> <li>EXE: Scaricare i file in arrivo da TeamCast e confermare l'avvio dell'installazione</li> </ul>

### Tabella riepilogativa Sistemi Operativi supportati

Sistema Operativo	Versione
<b>Windows (1)</b>	2008 Server SP2 (2) 2008 R2 SP1 (2) SBS 2008 Server SP2 (2) 7 Professional SBS 2011 Server (2) Server 2012, 2012 R2 8.1 Pro 10 Pro 30 Server 2016
<b>Linux</b>	<b>SLES</b> 11-SP3, 11-SP4 <b>Ubuntu</b> 14.04 LTS, 16.04 LTS, 17.04 <b>Fedora</b> 22, 25 <b>CentOS</b> 6.4, 6.5, 6.6, 7.3 <b>PowerPC - OpenSuse</b> 10.3 <b>PowerPC - SLES</b> 11-SP3, 11-SP4

- (1) Sono escluse tutte le versioni dei sistemi operativi destinate ad un'utenza 'Home'.  
(2) ATTENZIONE: si consiglia l'utilizzo della versione Windows Server 2012 e successive

### Tabella riepilogativa Sistemi Operativi in dismissione

Sistema Operativo	Versione
<b>Linux</b>	<b>TeamLinux</b> 3.2: verrà dismesso il supporto il 31 luglio 2018 <b>TeamLinux</b> 4.2: verrà dismesso il supporto il 31 dicembre 2018 <b>TeamLinux</b> 4.4: verrà dismesso il supporto il 31 dicembre 2018  <b>SLES</b> 11-SP1: verrà dismesso il supporto il 31 luglio 2018  <b>Ubuntu</b> 14.10 e 15.04: verrà dismesso il supporto il 31 luglio 2018 <b>Fedora</b> 20: verrà dismesso il supporto il 31 luglio 2018

In alternativa a TeamLinux si suggerisce l'utilizzo dei seguenti sistemi operativi:

- Ubuntu 16.04 LTS 64 bit**
- CentOS 7.3 64 bit**

#### Release Software di base richieste dalla linea LYNFA

- POLYEDRO ultima versione rilasciata

#### Release Software di base richieste da linea Gecom e Gamma Evolution

- TeamPortal ultima versione rilasciata
- Moduli software di base per Ambienti Integrazione:
  - Sysint/W 20140100
  - SysIntGateway ultima versione rilasciata
  - Runtime Cobol 812-20160100

#### Dismissione modulo AcuXDBC

Il modulo in oggetto non sarà più supportato a partire da dicembre 2018. Le stesse funzionalità sono fornite dal C-treeRTG.