

Il presente documento costituisce un'integrazione al manuale utente del prodotto ed evidenzia le variazioni apportate con la release.



<b>RELEASE Versione 2019.0.1</b>	
<b>Applicativo:</b>	<b>G770</b>
<b>Oggetto:</b>	Aggiornamento procedura
<b>Versione:</b>	<b>2019.0.1 (Update)</b>
<b>Data di rilascio:</b>	<b>11.09.2019</b>
<b>Riferimento:</b>	<b>Implementazioni</b>
<b>Classificazione:</b>	<b>Guida utente</b>

## **IMPLEMENTAZIONI**

<b>TeamSystem Studio – Contesto SOSTITUTI .....</b>	<b>2</b>
<i>Widget di contesto .....</i>	<i>2</i>



## TeamSystem Studio – Contesto SOSTITUTI

## Widget di contesto

Con l'attivazione di TeamSystem Studio i widget impostati nella homepage del contesto SOSTITUTI vengono sostituiti da widget generati mediante una nuova tecnologia, caratterizzati da una veste grafica potenziata, che consente un'operatività più semplice ed efficace.

## PREREQUISITI

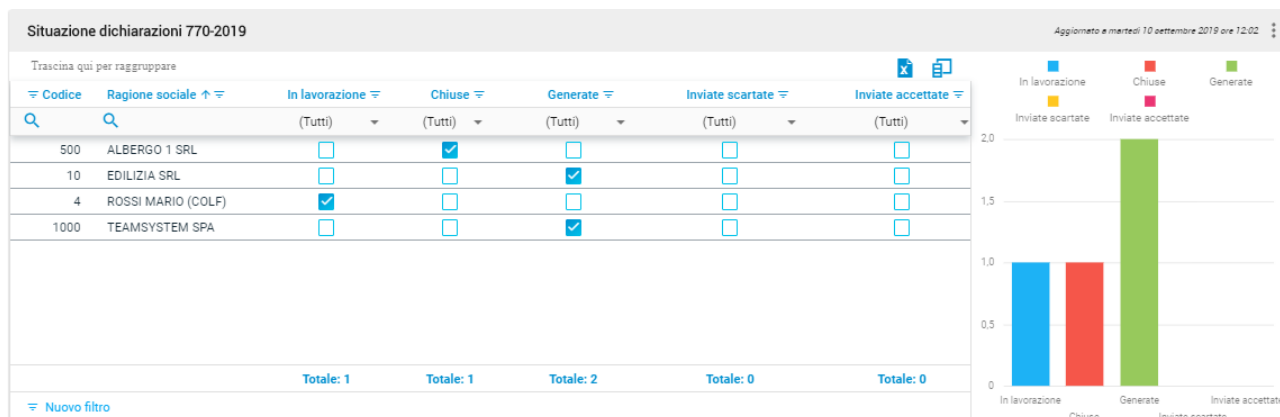
- **TS Experience 20190300**
- **Versione G770 2019.0.1**

Si precisa che non è cambiato il catalogo dei widget (accessibile mediante il pulsante “Modifica desktop” ) > Aggiungi un widget ) e rimane invariata la loro configurazione.

Di seguito si riepilogano le nuove funzionalità disponibili.

## 1. Situazione dichiarazioni 770

Il widget che espone, mediante un istogramma a barre sovrapposte, lo stato dell'elaborazione delle dichiarazioni delle aziende in relazione al totale di quelle selezionate, è stato implementato con l'inserimento di una griglia di dettaglio, nella quale vengono espresse le denominazioni delle aziende e la relativa situazione della dichiarazione.





Nella griglia è possibile filtrare le informazioni espresse.



A tal fine occorre selezionare l'apposita funzione filtri () , o il pulsante .

Sono presenti i criteri di ordinamento per la visualizzazione delle informazioni e la possibilità di effettuare raggruppamenti.

A tal fine, cliccando con il tasto destro del mouse sopra l'intestazione della colonna interessata verrà proposta la seguente maschera:

 Ordinamento ascendente  
 Ordinamento discendente  
 Annulla ordinamento



Raggruppa per questa colonna  
 Separa tutti

L'impostazione del criterio di ordinamento viene evidenziato mediante l'apposita icona ( o ) in corrispondenza della descrizione della colonna.

Il raggruppamento impostato viene invece esposto in testa al widget.

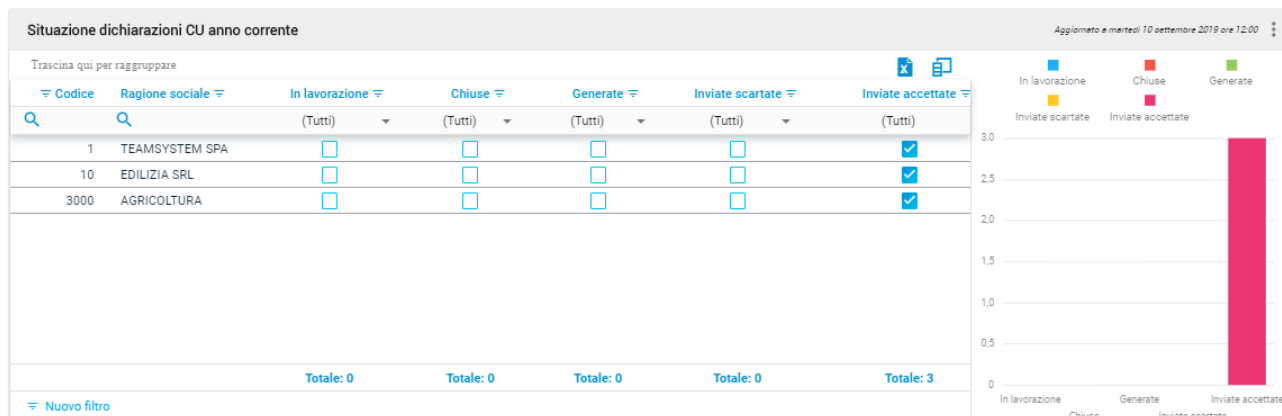
L'impostazione del raggruppamento può essere effettuata anche posizionandosi sopra l'intestazione della colonna interessata e mediante la funzione *drag & drop* spostarla in testa al widget (come indicato nello spazio dedicato).

La scelta "Separa tutti" consente di eliminare il raggruppamento impostato.

Il programma consente di esportare le informazioni esposte (pulsante "Esporta tutti i dati" ) e di filtrare le colonne da visualizzare (pulsante "Selezione colonne" )

### 2. Situazione dichiarazioni CU

Tale widget, analogo al precedente ma relativo alla Certificazione Unica, è stato implementato conformemente a quanto esposto per quello sopra descritto.



Si sottolinea che, come in precedenza, in fase di prima installazione l'homepage di contesto SOSTITUTI viene creata con il widget "Situazione dichiarazioni 770" precaricato; la configurazione è cura dell'utente.

Si ricorda che le informazioni esposte sono funzione della profilazione associata all'utente (**ACLAPG**).