

Il presente documento costituisce un'integrazione al manuale utente del prodotto ed evidenzia le variazioni apportate con la release.



RELEASE Versione 2019.3.8	
Applicativo:	REDDITI
Oggetto:	Aggiornamento procedura
Versione:	2019.3.8 (Update)
Data di rilascio:	12.11.2019
Riferimento:	Implementazioni
Classificazione:	Guida utente

IMPLEMENTAZIONI

Gestione quadri	2
QUA740-QUA750-QUA760	2
<i>Quadro RU: aggiornamento Specifiche tecniche del 24/10/2019</i>	<i>2</i>
Gestione quadri	2
QUA760 ENC	2
<i>Quadri RF/RG Enti non Commerciali: aggiornamento Specifiche tecniche del 24/10/2019</i>	<i>2</i>
Gestione quadri	3
QUA760	3
<i>Quadro RU Società di Capitali: aggiornamento Specifiche tecniche del 24/10/2019</i>	<i>3</i>
Gestione acconti soggetti ad ISA	4
740ACCO-750ACCO-760ACCO-CONSACCO	4
<i>Ricalcolo acconti D.L. 124/2019</i>	<i>4</i>
Gestione acconti	15
ACC740-ACC750-ACC760	15
<i>Gestione acconti Novembre</i>	<i>15</i>
Simulazione Redditi 2019	24
<i>Simulazione fiscale 2019</i>	<i>24</i>
Simulazione Redditi 2019	25
SIM740-SIM750-SIM760	25
<i>Gestione simulazione anno 2019</i>	<i>25</i>
Gestione oneri	27
ONERI20	27
<i>Gestione oneri dell'anno 2020</i>	<i>27</i>

Gestione quadri**DIRED19****QUA740-QUA750-
QUA760****Quadro RU: aggiornamento Specifiche tecniche del 24/10/2019**

A seguito della pubblicazione sul sito dell'Agenzia delle Entrate delle ultime specifiche tecniche del 24/10/2019 si è reso necessario prevedere un adeguamento alle suddette sia della sezione degli Aiuti di Stato che della sezione I del quadro RU limitatamente ai seguenti crediti:

- ✓ E5 "Investimenti beni strumentali/ZES"
- ✓ E4 "Investimenti pubblicitari"
- ✓ E3 "Investimenti beni strumentali/sisma Centro Italia"
- ✓ C4 "Investimenti beni strumentali ex L. 208/2015"
- ✓ F7 "Formazione 4.0"
- ✓ F3 "Esercenti impianti distribuzione carburante"
- ✓ 38 "Recupero contributo SSN"

Per i crediti di cui all'elenco è stato previsto che la compilazione del quadro RS relativamente alla sezione degli Aiuti di Stato avvenga solamente quando nella sezione I del quadro RU risulta compilato il rigo RU5 colonna 3 "*Credito d'imposta spettante nel periodo*" e non come avveniva sino ad ora se presenti i rigi RU2 "*Credito residuo della precedente dichiarazione*" e/o RU3 "*Credito ricevuto*".

Al fine di individuare quali dichiarazioni sono interessate da tale anomalia, per poi eseguire sulle stesse l'azione correttiva, è stata prevista la procedura **ELDIC** che elabora un elenco delle dichiarazioni in cui risulta compilato in automatico il quadro RS relativamente alla sezione degli Aiuti di Stato e la sezione I del quadro RU relativamente ai crediti di cui all'elenco precedente e per i quali non risulta compilato il rigo RU5 colonna 3 "*Credito d'imposta spettante nel periodo*".

Per le suddette dichiarazioni è necessario riaprire, riconfermare il quadro RU per poi richiudere la dichiarazione.

Gestione quadri**DIRED19****QUA760 ENC****Quadri RF/RG Enti non Commerciali: aggiornamento Specifiche tecniche del 24/10/2019**

A seguito della pubblicazione sul sito dell'Agenzia delle Entrate delle ultime specifiche tecniche del 24/10/2019 si è reso necessario prevedere un adeguamento alle suddette dei quadri RF e RG delle dichiarazioni degli Enti non Commerciali, in presenza di attività soggette ad ISA.

Sulla base delle ultime specifiche riguardanti gli Enti Non Commerciali, tra le cause di esclusione di applicazione degli ISA viene aggiunto il codice "**11**" "Società cooperative, Società consortili e consorzi forfettario".

Gestione quadri

DIRED19

QUA760

Quadro RU Società di Capitali: aggiornamento Specifiche tecniche del 24/10/2019

A seguito della pubblicazione sul sito dell'Agenzia delle Entrate delle ultime specifiche tecniche del 24/10/2019 si è reso necessario prevedere un adeguamento alle suddette del quadro RU delle dichiarazioni delle Società di Capitali per le quali, in detto quadro, è stato eliminato il credito G1 "Esercenti edicole (Tax credit edicole)" di cui non è più permessa la compilazione sebbene ancora presente nell'elenco dei crediti del quadro RU. La sua compilazione è stata inibita anche nei quadri GN, TN e PN.

Gestione acconti soggetti ad ISA

DIRED19

**740ACCO-750ACCO-
760ACCO-CONSACCO**

Ricalcolo acconti D.L. 124/2019

Il Decreto Legge 26 ottobre 2019, n. 124 "Disposizioni urgenti in materia fiscale e per esigenze indifferibili" (GU Serie Generale n.252 del 26-10-2019) all'art.58 ha stabilito che, a decorrere dall'entrata in vigore del presente provvedimento (**27 ottobre**) i soggetti che esercitano attività economiche per le quali sono stati approvati gli Isa o che dichiarano, per trasparenza, i redditi dei suddetti soggetti, quindi anche i soci e i familiari, devono effettuare i versamenti in acconto di Irpef, Ires, Irap ed imposta sostitutiva per i forfettari in due rate, ciascuna nella misura del 50%, fatto salvo quanto eventualmente già versato per l'esercizio in corso con la prima rata di acconto (ovvero il 40% del 100% dell'imposta).

La norma prevede anche una rideterminazione della misura dell'acconto dovuto in caso di versamento unico. Pertanto, i contribuenti che hanno già versato il primo acconto nella misura del 40% non dovranno rideterminarlo ma dovranno versare il restante 50% alle ordinarie scadenze previste per il secondo acconto. Restano invariate tutte le altre disposizioni in materia di determinazione e versamento degli acconti.



RIEPILOGANDO

In sintesi:

- per i soggetti che esercitano attività economiche per le quali sono state approvate gli ISA:
 - ✓ la disciplina transitoria (2019) prevede che per gli **acconti 2019**, il I° acconto, già versato, sia pari al 40% dell'imposta mentre il II° acconto, in scadenza il prossimo 30/11, sia pari al 50% dell'imposta, corrispondendo, pertanto, per l'anno 2019, il 90% dell'imposta.
 - ✓ La disciplina a regime (2020), per gli acconti del 2020, prevede che entrambe le rate di acconto siano versate, ciascuna, nella misura del 50% dell'imposta.

Al fine di consentire, ai dichiaranti soggetti ad ISA, di ricalcolare, come da nuove disposizioni normative, la rata del II° acconto in scadenza il 30/11/2019, nella procedura sono state previste alcune implementazioni.

Innanzitutto, in fase di installazione del presente aggiornamento vengono in automatico aggiornate le tabelle di versamento di tutti i modelli dichiarativi e quindi **TABVER4**, **TABVER5**, **TABVER6** in cui è stato aggiunto il nuovo campo "*Percentuale per acconto dichiaranti soggetti ad ISA*" con indicata la percentuale di calcolo acconti prevista per il 2019, ovvero 90%.

2019 - TABVER4 - PF-Versamenti e scaglioni

Versamenti

Minimo versamento IRPEF	12,00
Minimo versamento IRAP	10,33
Minimo versamento altre imposte	12,00
% annuale interessi rateizzazione	4,00
% mensile differimento	0,40

Scaglioni IRPEF

Anno	2018	Scaglione reddito	Aliquota
fino a		15.000,00	23,00
fino a		28.000,00	27,00
fino a		55.000,00	38,00
fino a		75.000,00	41,00
fino a		999.999.999,99	43,00

Imposta minima per acconto	IRPEF 51,65	IRAP 51,65
Acconto minimo per versamenti in 2 rate	257,52	257,52
Percentuale per acconto	I ^a Acconto 40,00	II ^a Acconto 100,00
Percentuale per acconto dichiaranti soggetti ad ISA	90,00	90,00
Percentuale per acconto cedolare	I ^a Acconto 40,00	II ^a Acconto 95,00

Funzioni Conferma Varia Annulla Uscita

Sempre in fase di installazione viene automaticamente attivato, per le sole dichiarazioni **chiuse** soggette ad ISA, il nuovo flag presente in Gestione acconti **"Non ricalcolare il secondo acconto con nuova normativa"**. Tale flag, attivato, fa sì che la procedura continui a calcolare gli acconti al 100%, non tenendo quindi conto di quanto previsto con la nuova normativa.

2019 - QUA740 - PF-Gestione quadri

Dichiarante 110 ROMEO MICHELE

ACCONTI IRPEF VANTAGGIO/FORETTI E CEDOLARE ADDIZIONALI E ALTRI ACCONTI

Anno 2019

Eccedenza di imposta Irpef (Regime di vantaggio)

Calcolato	Totale	Crediti	Versare	Versato come da F24
I ^a acconto 748,00	748,00		748,00	
<input type="checkbox"/> Blocco primo Acconto				
II ^a acconto 1.122,00	1.122,00		1.122,00	
<input type="checkbox"/> Acconto provvisorio				

☒ Non ricalcolare il secondo acconto con nuova normativa

Funzioni Irpef Conferma Varia Annulla <Ind Av> Uscita

L'utente può intervenire manualmente in modifica di tale flag e qualora fosse rimosso, all'atto della chiusura della dichiarazione gli acconti verrebbero calcolati applicando la nuova normativa e quindi nella misura del 90%.

Per eseguire il calcolo degli acconti applicando la nuova normativa, per ciascun modulo dichiarativo è stata prevista la funzione **740ACCO-750ACCO-760ACCO-CONSACCO** “**Ricalcolo acconti per dichiarazioni soggette ad ISA**” che prevede sia la stampa massiva di un tabulato in cui vengono evidenziate le differenze riscontrate tra l'acconto originale e quello ricalcolato sia il ricalcolo e il relativo aggiornamento in F24 dell'importo della II° rata di acconto.

2019 - 740ACCO - Ricalcolo acconti per di...

Richiesta Dichiaranti

Ricalcolo Acconto dich. soggette a ISA

LIMITE 1

Lista

Data Stampa: 05/11/2019

Ordinamento: ☒ Alfabetico ☐ per Codice

☐ Gestione manuale dichiarazioni in griglia

Stato dichiarazione: Tutte

Interm. Redditi: Tutti

Interm. IRAP: Tutti

Tipo Anagrafica: Solo soggetti ISA

Da codice:

A codice:

Da nominativo:

A nominativo:

Da alias:

A alias:

Differenza minima ricalcolo:

☐ - Genera solo tabulato differenze

Funzioni Nuovo Limite Conferma Vai Annulla <Ind Av> Uscita

L'utente, tra i filtri di selezione, nel campo “*Tipo anagrafica*”, trova già preimpostata l'opzione “**Solo soggetti ISA**”, dato che l'elaborazione effettuata interessa le sole dichiarazioni soggette ad ISA.

2019 - 740ACCO - Ricalcolo acconti per di...

Ricalcolo Acconto dich. soggette a ISA

LIMITE 1

Lista

Data Stampa: 05/11/2019

Ordinamento: ☐ Alfabetico ☒ per Codice

☐ Gestione manuale dichiarazioni in griglia

Stato dichiarazione: Tutte

Interm. Redditi: Tutti

Interm. IRAP: Tutti

Tipo Anagrafica: Solo soggetti ISA

Da codice:

A codice:

Da nominativo:

A nominativo:

Da alias:

A alias:

Differenza minima ricalcolo:

☐ - Genera solo tabulato differenze

Completare i limiti di selezione specificando l'intervallo di dichiaranti da elaborare; l'elenco estrapolato è visualizzato nell'apposita griglia.



Per stampare detto tabulato è sufficiente, dopo avere definito l'intervallo di dichiaranti, selezionare il flag "Genera solo tabulato differenze".

Se la funzione Calcolo acconti, 740ACCO-750ACCO-760ACCO-CONSACCO, viene eseguito per produrre il tabulato delle differenze, e quindi è stato barrato il flag “Genera solo tabulato differenze”, questo viene comunque generato anche se in Gestione acconti è impostato il check nel nuovo flag “Non ricalcolare il secondo acconto con nuova normativa””

Dopo avere impostato i limiti di selezione, la funzione **740ACCO-750ACCO-760ACCO-CONSACCO**, elenca tutte le imposte interessate al calcolo.



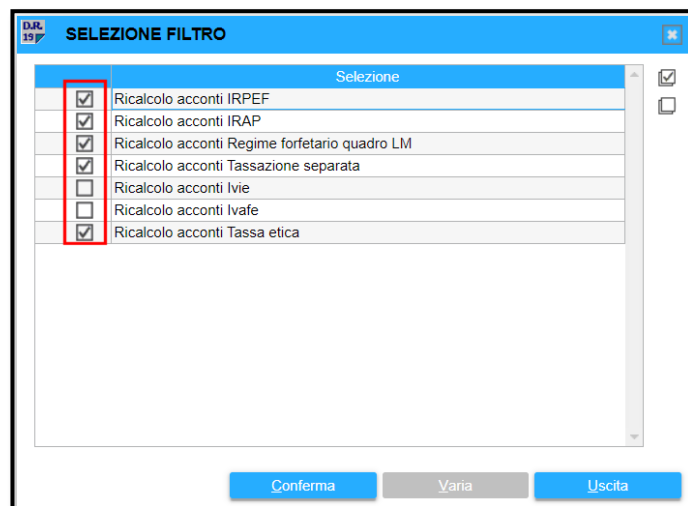
Selezione	
<input checked="" type="checkbox"/>	Ricalcolo acconti IRPEF
<input checked="" type="checkbox"/>	Ricalcolo acconti IRAP
<input checked="" type="checkbox"/>	Ricalcolo acconti Regime forfetario quadro LM
<input checked="" type="checkbox"/>	Ricalcolo acconti Tassazione separata
<input checked="" type="checkbox"/>	Ricalcolo acconti Ivie
<input checked="" type="checkbox"/>	Ricalcolo acconti Ivafe
<input checked="" type="checkbox"/>	Ricalcolo acconti Tassa etica

Conferma Varia Uscita

Per default, tutte le imposte vengono proposte con il flag già selezionato, al fine di essere ricalcolate come da nuova normativa.

Dalla norma si evince chiaramente che il ricalcolo al 90% dell'acconto deve essere applicato alle imposte Irpef, Ires, Irap e all'imposta sostitutiva per i forfettari, per le quali quindi non è possibile deselezionare il flag mentre per le altre imposte in elenco, non essendo altrettanto chiaro se il ricalcolo possa essere loro esteso, sarà data la possibilità di deselezionare il flag al fine di sottrarre l'imposta deselezionata dal ricalcolo.

Pertanto, viene lasciata all'utente la facoltà di scegliere se includere nel ricalcolo in questione anche le altre imposte non espressamente indicate nel Decreto.



Selezione	
<input checked="" type="checkbox"/>	Ricalcolo acconti IRPEF
<input checked="" type="checkbox"/>	Ricalcolo acconti IRAP
<input checked="" type="checkbox"/>	Ricalcolo acconti Regime forfetario quadro LM
<input checked="" type="checkbox"/>	Ricalcolo acconti Tassazione separata
<input type="checkbox"/>	Ricalcolo acconti Ivie
<input type="checkbox"/>	Ricalcolo acconti Ivafe
<input checked="" type="checkbox"/>	Ricalcolo acconti Tassa etica

Conferma Varia Uscita

Precisamente, le imposte per cui viene lasciata la libera scelta al cliente se ricalcolarne o meno sono:

- ✓ per le Persone Fisiche, le imposte a tassazione separata, l'Ivie, l'Ivafe e la Tassa etica,
- ✓ per le Società di Persone, la sola Tassa etica
- ✓ per le Società di Capitali, le imposte a tassazione separata, le imposte per società non operative, l'Addizionale IRES idrocarburi, l'Addizionale IRES settore creditizio e la Tassa etica.

Il presente elenco sarà pertanto differente a seconda del modulo dichiarativo da cui si sta eseguendo il ricalcolo.

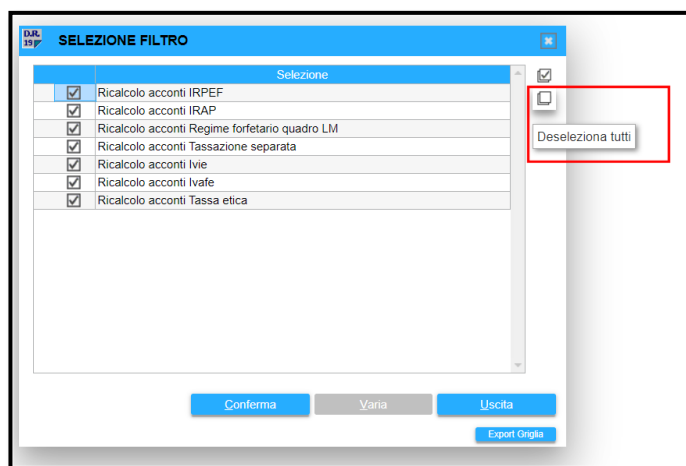
La videata riportata come esempio è relativa alla richiesta di ricalcolo acconti eseguita dal modulo Persone Fisiche, quindi da **740ACCO**.



The screenshot shows a window titled "SELEZIONE FILTRO" with a table of tax items. All items are checked. At the bottom are buttons for "Conferma", "Varia", and "Uscita".

Selezione	
<input checked="" type="checkbox"/>	Ricalcolo acconti IRPEF
<input checked="" type="checkbox"/>	Ricalcolo acconti IRAP
<input checked="" type="checkbox"/>	Ricalcolo acconti Regime forfetario quadro LM
<input checked="" type="checkbox"/>	Ricalcolo acconti Tassazione separata
<input checked="" type="checkbox"/>	Ricalcolo acconti Ivie
<input checked="" type="checkbox"/>	Ricalcolo acconti Ivafe
<input checked="" type="checkbox"/>	Ricalcolo acconti Tassa etica

Volendo deselezionare, ai fini del ricalcolo, la singola imposta di cui alla presente tabella, è sufficiente, dalla "**Variazione**", rimuovere il flag in corrispondenza della stessa mentre se la deselection deve essere massiva, sempre escludendo le imposte che da normativa e quindi di conseguenza da procedura non sono deselectionabili, sempre dalla "**Variazione**" è possibile utilizzare l'apposito bottone "**Deseleziona tutti**".



This screenshot is identical to the previous one, but with a red box highlighting the "Deseleziona tutti" button located to the right of the table.

Una volta confermata o effettuata la selezione delle imposte da ricalcolare si consiglia, come sopra già detto, di utilizzare dapprima la presente funzione (**740ACCO-750ACCO-760ACCO-CONSACCO**) per stampare il tabulato con evidenziate le differenze riscontrate tra l'acconto originale e quello ricalcolato.

Di seguito si riporta un fac-simile del tabulato delle differenze.

Ricalcolo acconti e stampa differenze (Nessuna differenza minima ricalcolo)

Pagina : 1

Dichiarante	Imposta	2° Acconto al 100%	2° Acconto ricalcolato	Differenze	Differenza sotto la soglia indicata
100 MALVA VIOLA	Irpef	25.688,00	21.407,00	4.281,00	
	Irap	3.205,80	2.671,50	534,30	
101 ROSSINI ROSSANO	Irpef	690,00	575,00	115,00	
	Irap	340,80	284,00	56,80	
102 ROSSI MARINO	Irpef	3.042,00	2.535,00	507,00	
	Ivafe	540,00	450,00	90,00	
	Irap	1.192,20	993,50	198,70	
103 BIANCHI MARZIO	Minimi (LM)	1.507,80	1.256,50	251,30	
104 BARBAROSSA BIANCAL	Irpef	6.912,00	5.760,00	1.152,00	
	Tassazione separata	2.419,20	2.016,00	403,20	
105 AMEDEI AMEDEO	Irpef	276,00	230,00	46,00	
	Ivie	433,20	361,00	72,20	
	Etica	360,00	300,00	60,00	
108 CARLI CARLA	Irpef	3.210,00	3.210,00		
	Irap	1.532,40	1.277,00	255,40	

Nel tabulato di stampa prodotto, per ogni dichiarante viene indicato, per ciascuna tipologia di imposta, l'acconto originario, ovvero quello già versato nella misura del 60% del 100% e quello ricalcolato, ovvero il 50% sempre del 100%. Nella colonna a lato, è riportata la differenza d'acconto.

L'ultima colonna del presente tabulato è stata prevista per consentire allo studio di individuare se vi sono dichiaranti per i quali il ricalcolo acconti ha un impatto irrisorio. Viene pertanto compilata quando, dal ricalcolo degli acconti, ne risulta che la differenza tra l'acconto originario ed il nuovo acconto è al di sotto di un limite minimo, che sarà stato prioritariamente indicato, in **740ACCO-750ACCO-760ACCO-CONSACCO**, nell'apposito campo denominato **"Differenza minima ricalcolo"**, presente nella prima pagina di selezione.

2019 - 740ACCO - Ricalcolo acconti per di...

Ricalcolo Acconto dich. soggette a ISA

LIMITE 1

Lista

Data Stampa: 06/11/2019

Ordinamento: ☐ Alfabetico ☒ per Codice

☐ Gestione manuale dichiarazioni in griglia

Stato dichiarazione: Tutte

Intern. Redditi: Tutti

Intern. IRAP: Tutti

Tipo Anagrafica: Solo soggetti ISA

Da codice: 100

A codice: 108

Da nominativo:

A nominativo:

Da alias:

A alias:

Differenza minima ricalcolo: 200

☐ Genera solo tabulato differenze

Eruzioni Nuovo Limite Conferma Varia Annulla <Ind Av> Uscita

Selezionare, quindi, anche il successivo flag “**Genera solo tabulato differenze**” per ottenere un tabulato completo di tutte le informazioni.

Ricalcolo acconti e stampa differenze (Differenza minima ricalc.impostata : 200)					Pagina : 1
Dichiarante	Imposta	2° Acconto al 100%	2° Acconto ricalcolato	Differenze	Differenza sotto la soglia indicata
100 MALVA VIOLA	Irpef	25.688,00	21.407,00	4.281,00	
	Irap	3.205,80	2.671,50	534,30	
101 ROSSINI ROSSANO	Irpef	690,00	575,00	115,00	[X]
	Irap	340,80	284,00	56,80	
	Totale imposte	1.030,80	859,00	171,80	
102 ROSSI MARINO	Irpef	3.042,00	2.535,00	507,00	
	Ivafe	540,00	450,00	90,00	
	Irap	1.192,20	993,50	198,70	
103 BIANCHI MARZIO	Minimi (LM)	1.507,80	1.256,50	251,30	
104 BARBAROSSA BIANCAL	Irpef	6.912,00	5.760,00	1.152,00	
	Tassazione separata	2.419,20	2.016,00	403,20	
105 AMEDEI AMEDEO	Irpef	276,00	230,00	46,00	
	Ivie	433,20	361,00	72,20	
	Etica	360,00	300,00	60,00	
	Totale imposte	1.069,20	891,00	178,20	
108 CARLI CARLA	Irpef	3.210,00	3.210,00		[X]
	Irap	1.532,40	1.277,00	255,40	

Nella colonna “**Differenza sotto la soglia indicata**” verrà posta la “X” in corrispondenza dei dichiaranti il cui “**Totale imposte**” risulta essere al di sotto dell’importo minimo indicato in **740ACCO-750ACCO-760ACCO-CONSACCO** nell’apposito campo denominato “**Differenza minima ricalcolo**”.

Una volta stampato il tabulato delle differenze, la funzione **740ACCO-750ACCO-760ACCO-CONSACCO** va utilizzata per l’operazione di ricalcolo e conseguente aggiornamento della 2° rata di acconto.

Per avviare tale elaborazione non deve essere barrato il flag “Genera solo tabulato differenze”.

Se indicato un importo nel campo “**Differenza minima ricalcolo**” questo fungerà da limite al di sotto del quale la funzione non eseguirà alcun ricalcolo e relativo aggiornamento in F24.



RIEPILOGANDO

La funzione **740ACCO-750ACCO-760ACCO-CONSACCO** esegue il calcolo degli acconti, come da nuova normativa, per tutte le imposte selezionate e, una volta eseguito il ricalcolo, va a rimuovere il flag presente in Gestione acconti, ovvero **“Non ricalcolare il secondo acconto con nuova normativa”**.

Tale modalità operativa fa sì che, qualora si rientri nel modello dichiarativo, gli acconti vengano ricalcolati applicando la nuova normativa e cioè al 90% del 100%.

Inoltre, se la differenza tra la somma degli acconti originali e la somma degli acconti da ricalcolare è inferiore al limite impostato, in fase di richiesta parametri, nell'apposito campo **“Differenza minima ricalcolo”**, il ricalcolo **NON avviene** ed il flag **“Non ricalcolare il secondo acconto con nuova normativa”** non sarà deselezionato.

L'operazione di ricalcolo, al termine dell'elaborazione produce un tabulato con l'esito dello stato di aggiornamento. A facilitarne l'interpretazione, a fondo pagina è presente una legenda delle descrizioni.

Ricalcolo acconti e stampa differenze (Differenza minima ricalc.impostata : 200) Pagina : 1				
Dichiarante	Imposta	2° Acconto al 100%	2° Acconto ricalcolato	Stato
100 MALVA VIOLA	Irpef	25.688,00	21.407,00	Agg.F24 OK
	Irap	3.205,80	2.671,50	Agg.F24 OK
101 ROSSINI ROSSANO	Irpef	690,00	575,00	Sotto soglia limite
	Irap	340,80	284,00	Sotto soglia limite
	Totale imposte	1.030,80	859,00	Sotto soglia limite
102 ROSSI MARINO	Irpef	3.042,00	2.535,00	Agg.F24 OK
	Ivafe	540,00	450,00	Agg.F24 OK
	Irap	1.192,20	993,50	Agg.F24 OK
103 BIANCHI MARZIO	Minimi (LM)	1.507,80	1.256,50	Agg.F24 OK
104 BARBAROSSA BIANCAL	Irpef	6.912,00	5.760,00	Agg.F24 OK
	Tassazione separata	2.419,20	2.016,00	Agg.F24 OK
105 AMEDEI AMEDEO	Irpef	276,00	230,00	Sotto soglia limite
	Ivie	433,20	361,00	Sotto soglia limite
	Etica	360,00	300,00	Sotto soglia limite
	Totale imposte	1.069,20	891,00	Sotto soglia limite
108 CARLI CARLA	Irpef	3.210,00	3.210,00	Acconto manuale
	Irap	1.277,00	1.277,00	Agg.F24 OK

LEGENDA DESCRIZIONI STATO DI AGGIORNAMENTO	
Acc.non dovuto	= Imposta non elaborata, acconto originale non dovuto.
Compens.verticale	= Presenza di credito compensato verticalmente maggiore dell'acconto dovuto. Ricalcolo non effettuato.
Acconto manuale	= Acconto previsionale o aggiornato da simulazione. Ricalcolo non effettuato.
Regime vantaggio	= Titolare impresa familiare/Collaboratore contribuente minimo anno successivo con acconti ricevuti/girati. Ricalcolo non effettuato.
Agg.F24 OK	= Sia il ricalcolo che l'aggiornamento dell'F24 sono andati a buon fine.
F24 Stampato	= Il ricalcolo acconto è andato a buon fine ma l'F24 non è stato aggiornato in quanto la delega risulta stampata o chiusa
Sotto soglia limite	= Differenza per il totale degli acconti ricalcolati inferiore a quando indicato nei parametri dell'elaborazione. Aggiornamento non effettuato.

I nuovi acconti, come da nuovo ricalcolo, saranno aggiornati in F24.

Sempre in merito alle imposte deselezionabili, qualora si deselezioni una di esse e qualora in dichiarazione per la stessa sia già presente il secondo acconto, la funzione di calcolo acconti, **740ACCO-750ACCO-760ACCO-CONSACCO**, **NON ricalcolerà l'acconto di tale imposta** ed imposterà sull'importo del secondo acconto il flag di forzatura in modo da impedire il ricalcolo nel caso in cui si rientrasse nel relativo quadro di competenza.



Esempio:

qualora si deselezionasse il flag relativo al "Ricalcolo acconti Tassa Etica", come da immagine sottostante

La finestra "SELEZIONE FILTRO" mostra una lista di opzioni di calcolo con caselle di selezione. Le opzioni sono:

- ☒ Ricalcolo acconti IRPEF
- ☒ Ricalcolo acconti IRAP
- ☒ Ricalcolo acconti Regime forfetario quadro LM
- ☒ Ricalcolo acconti Tassazione separata
- ☒ Ricalcolo acconti Ivie
- ☒ Ricalcolo acconti Ivafe
- ☐ Ricalcolo acconti Tassa etica

La casella "Ricalcolo acconti Tassa etica" è deselezionata e circondata da un rettangolo rosso. In basso ci sono i pulsanti "Conferma", "Vania" e "Uscita".

nella Gestione acconti vedremmo il secondo acconto della tassa etica con il flag di forzatura.

La finestra "Tassa etica" mostra i dati dell'eccedenza di imposta:

- Eccedenza di imposta
- I° acconto: 1.000,00
- ☐ Blocco primo Acconto
- II° acconto: 1.500,00

Un cerchio rosso è visibile accanto al campo del II° acconto.

precisazione

Per le società a cavallo d'anno, con periodo d'imposta successivo al 01/05/2018, gli acconti saranno calcolati considerando il 100% del totale, su cui verrà conteggiato il 50% per ciascuna rata d'acconto.

Gestione acconti

DIRED19

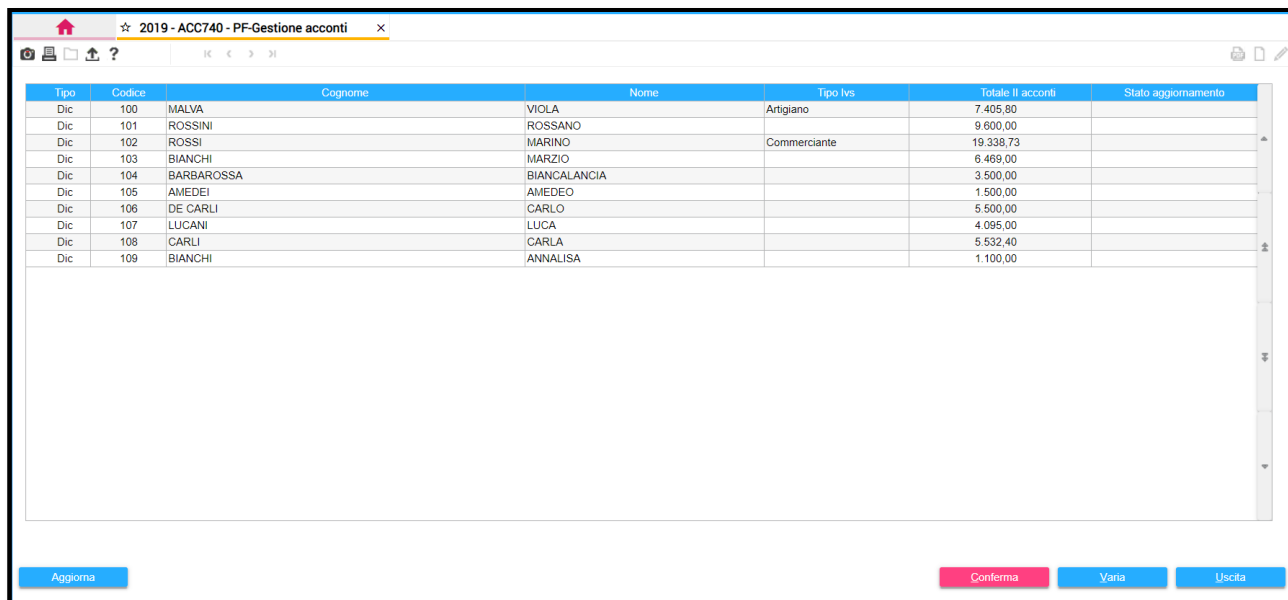
**ACC740-ACC750-
ACC760**

Gestione acconti Novembre

Con il presente aggiornamento vengono fornite le procedure **ACC740-ACC750-ACC760** utilizzabili per modificare manualmente gli acconti calcolati e già memorizzati in “**Gestione acconti**”.

E' possibile intervenire manualmente sugli importi calcolati sia degli acconti IRPEF, IRES, IRAP, IVS che degli acconti relativi all'Imprenditoria giovanile e lavoratori in mobilità e regime forfettario (quadro LM), della cedolare secca, dell'imposta sul valore degli immobili situati all'estero e dell'imposta sul valore delle attività finanziarie detenute all'estero, per quanto concerne le Persone Fisiche, della Tassa etica per quanto concerne le Persone Fisiche, Società di Persone, Società di capitali e Enti non Commerciali e dell'addizionale e della maggiorazione IRES per le Società di Capitali.

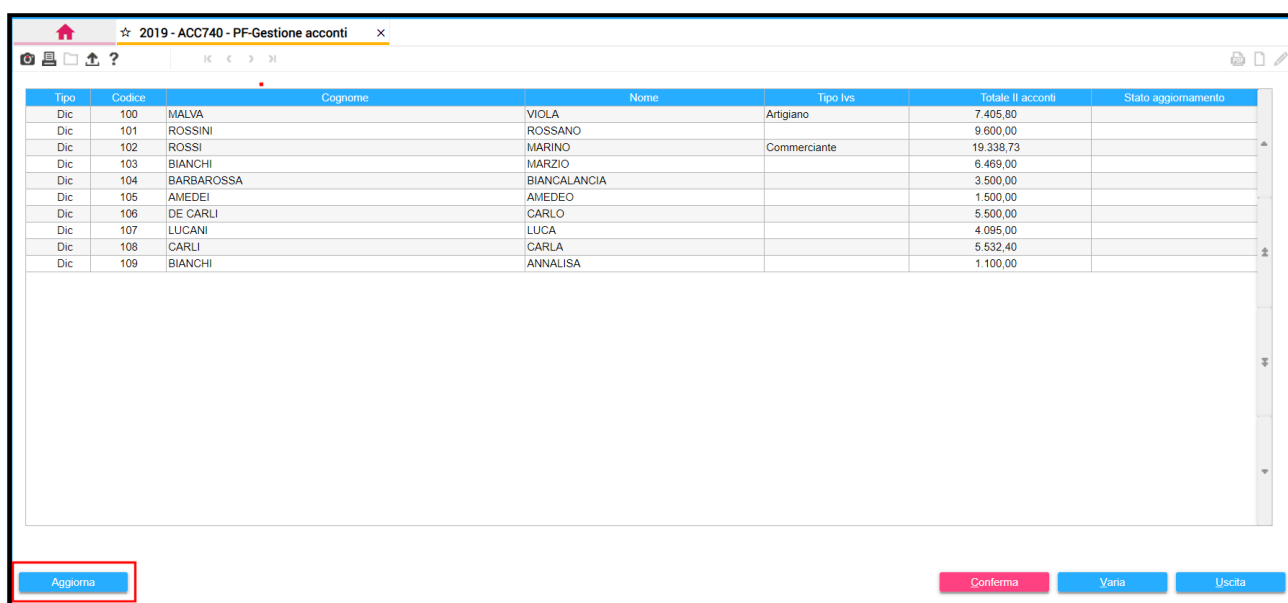
Una volta impostati i limiti di selezione, alla conferma viene visualizzato l'elenco dei dichiaranti compresi nell'intervallo definito e, per ciascuno di essi, sono visualizzate le seguenti informazioni:



Tipo	Codice	Cognome	Nome	Tipo Ivs	Totale II acconti	Stato aggiornamento
Dic	100	MALVA	VIOLA	Artigiano	7.405,80	
Dic	101	ROSSINI	ROSSANO		9.600,00	
Dic	102	ROSSI	MARINO	Commerciante	19.338,73	
Dic	103	BIANCHI	MARZIO		6.469,00	
Dic	104	BARBAROSSA	BIANCALANCIA		3.500,00	
Dic	105	AMEDEI	AMEDEO		1.500,00	
Dic	106	DE CARLI	CARLO		5.500,00	
Dic	107	LUCANI	LUCA		4.095,00	
Dic	108	CARLI	CARLA		5.532,40	
Dic	109	BIANCHI	ANNALISA		1.100,00	

Aggiorna Conferma Varia Uscita

- ✓ “Tipo”, se dichiarante o collaboratore (solo per le dichiarazioni Persone Fisiche),
- ✓ “Codice dichiarante”,
- ✓ “Cognome e nome” o “Ragione sociale”,
- ✓ “Tipo Ivs”, se artigiano, commerciante, professionista, ecc... (solo per le dichiarazioni Persone Fisiche),
- ✓ “Totale II acconto”, ovvero l'importo del II° acconto presente nella Gestione acconti di **DIRED19**,
- ✓ “Stato aggiornamento”, che viene indicato dalla procedura solo dopo che l'importo del II° acconto è stato modificato e aggiornato in F24, tramite l'apposita funzione “**Aggiorna**”, presente a fondo pagina.



Tipo	Codice	Cognome	Nome	Tipo Ivs	Totale II acconti	Stato aggiornamento
Dic	100	MALVA	VIOLA	Artigiano	7.405,80	
Dic	101	ROSSINI	ROSSANO		9.600,00	
Dic	102	ROSSI	MARINO	Commerciante	19.338,73	
Dic	103	BIANCHI	MARZIO		6.469,00	
Dic	104	BARBAROSSA	BIANCALANCIA		3.500,00	
Dic	105	AMEDEI	AMEDEO		1.500,00	
Dic	106	DE CARLI	CARLO		5.500,00	
Dic	107	LUCANI	LUCA		4.095,00	
Dic	108	CARLI	CARLA		5.532,40	
Dic	109	BIANCHI	ANNALISA		1.100,00	

Aggiorna Conferma Varia Uscita

2019 - ACC740 - PF-Gestione acconti							
Tipo	Codice	Cognome	Nome	Tipo Ivs	Totale II acconti	Stato aggiornamento	
Dic	100	MALVA	VIOLA	Artigiano	9.263,00	F24 aggiornato	
Dic	101	ROSSINI	ROSSANO		9.600,00		
Dic	102	ROSSI	MARINO	Commerciante	19.338,73		
Dic	103	BIANCHI	MARZIO		6.469,00		
Dic	104	BARBAROSSA	BIANCALANCIA		3.500,00		
Dic	105	AMEDEI	AMEDEO		1.250,00	F24 aggiornato	
Dic	106	DE CARLI	CARLO		5.500,00		
Dic	107	LUCANI	LUCA		4.095,00		
Dic	108	CARLI	CARLA		5.532,40		
Dic	109	BIANCHI	ANNALISA		1.100,00		

Aggiorna Conferma Varia Uscita

Dovendo variare gli importi degli acconti calcolati in automatico dalla procedura e visualizzati nella Gestione acconti di **DIRED19**, una volta posizionati, tramite la funzione **"Varia"**, sul dichiarante interessato dalla variazione, a fondo pagina è presente la funzione **"F4=Prospetto dettaglio acconti"**.

2019 - ACC740 - PF-Gestione acconti							
Tipo	Codice	Cognome	Nome	Tipo Ivs	Totale II acconti	Stato aggiornamento	
Dic	100	MALVA	VIOLA	Artigiano	9.263,00	F24 aggiornato	
Dic	101	ROSSINI	ROSSANO		9.600,00		
Dic	102	ROSSI	MARINO	Commerciante	19.338,73		
Dic	103	BIANCHI	MARZIO		6.469,00		
Dic	104	BARBAROSSA	BIANCALANCIA		3.500,00		
Dic	105	AMEDEI	AMEDEO		1.250,00	F24 aggiornato	
Dic	106	DE CARLI	CARLO		5.500,00		
Dic	107	LUCANI	LUCA		4.095,00		
Dic	108	CARLI	CARLA		5.532,40		
Dic	109	BIANCHI	ANNALISA		1.100,00		

Export Griglia F4 Prospetto dettaglio acconti F9 Uscita

Tale funzione permette di accedere al prospetto di dettaglio degli acconti del dichiarante in selezione.

Dettaglio acconti

Dichiarante: 108 CARLI CARLA

	II Acconto	Aggiornato da	Acconto previsionale
Irpef	5532,40		<input type="checkbox"/> <
Cedolare secca			<input type="checkbox"/> <
IVS			
Quadro LM			<input type="checkbox"/> <
Tassa etica			
IVIE			
Ivafe			
IRAP	1.532,40		<input type="checkbox"/> <

[Conferma](#) [Varia](#) [F9 Uscita](#)

Per ogni imposta (“Irpef”, “Cedolare secca”, “IVS”, “Quadro LM”, “Tassa etica”, “IVIE”, “IVAFE”, “IRAP”), nella colonna “II acconto”, viene riportato l'importo prelevato dalla Gestione acconti di **DIRED19** calcolato in sede di dichiarazione redditi a Giugno. Tale valore è modificabile, così che il cliente possa indicarvi l'importo del II° acconto che ritiene dover versare a Novembre.

L'importo variato manualmente viene evidenziato con un “pallino rosso”.

Dettaglio acconti

Dichiarante: 108 CARLI CARLA

	II Acconto	Aggiornato da	Acconto previsionale
Irpef	◉ 4000		<input type="checkbox"/> <
Cedolare secca			<input type="checkbox"/> <
IVS			
Quadro LM			<input type="checkbox"/> <
Tassa etica			
IVIE			
Ivafe			
IRAP	◉ 5.000,00		<input type="checkbox"/> <

[Conferma](#) [Varia](#) [F7](#)

Se l'importo dell'acconto è stato variato manualmente ma si desidera ripristinare il valore originario presente nella Gestione acconti di **DIRED19**, riposizionare il cursore sul “pallino rosso” e digitare il tasto funzione “F7=Ripristino valore”.

	Il Acconto	Aggiornato da	Acconto previsionale
Irpef	4000		<input type="checkbox"/> <
Cedolare secca			<input type="checkbox"/> <
IVS			
Quadro LM			<input type="checkbox"/> <
Tassa etica			
IVIE			
IVAFE			
IRAP	5.000,00		<input type="checkbox"/> <

Buttons: Conferma, Varia, F7

La colonna "Aggiornato da":

- ✓ verrà lasciata a "Spazio", se l'importo presente nella Gestione acconti non viene modificato.
- ✓ vi sarà indicato "Sim", se l'acconto è stato aggiornato nella dichiarazione simulata e quindi non può essere più modificato (per l'aggiornamento acconti si rimanda alle note operative Redditi 2020.0.0 paragrafo "Liquidazione e calcolo Il acconto Irpef/Ires"). L'acconto aggiornato nella dichiarazione simulata sarà quindi riportato e visualizzato in **ACC740-ACC750-ACC760** come acconto bloccato (presenza del "pallino rosso") e come acconto previsionale (presenza del flag nella casella "Acconto previsionale"). Pertanto, la funzione "Varia" è disabilitata.

	Il Acconto	Aggiornato da	Acconto previsionale
Irpef	1.192,00	Sim	<input checked="" type="checkbox"/> <
Cedolare secca			<input type="checkbox"/> <
IVS	4.751,53		
Quadro LM			<input type="checkbox"/> <
Tassa etica			
IVIE			
IVAFE			
IRAP	13.395,20	Sim	<input checked="" type="checkbox"/> <

Buttons: Conferma, Varia



ANNOTAZIONI

Si precisa che, per le imposte che non sono gestite da simulazione (Tassa etica, IVIE, IVAFE) il bottone “**Varia**” è invece sempre attivo.

La casella “*Acconto previsionale*”, attiva solo in corrispondenza di alcune imposte (non necessaria per la tassa etica, né l'IVIE né l'IVAFE), può essere barrata manualmente solamente se l'importo dell'acconto è considerato previsionale. Se barrata, viene in automatico barrato anche il flag “**Acconto previsionale**”, presente nella Gestione acconti di **DIRED19**.

Calcolato	Totale	Crediti	Versare	Versato come da F24
I° acconto 6.888,00	6.888,00		6.888,00	
II° acconto 10.332,00	10.332,00		1.192,00	

Acconto aggiornato da Simulazione

☒ Acconto previsionale

Una volta che gli importi degli acconti di Novembre, visualizzati in **ACC740-ACC750-ACC760**, sono stati modificati, come da presunto valore da versare, ritornando nella videata principale, gli acconti in cui si è intervenuti in modifica saranno visualizzati contrassegnati dal “*pallino rosso*” e saranno consolidati una volta selezionato il bottone “**Aggiorna**” presente a fondo pagina.

2019 - ACC740 - PF-Gestione acconti

Tipo	Codice	Cognome	Nome	Tipo Ivs	Totale II acconti	Stato aggiornamento
Dic	100	MALVA	VIOLA	Artigiano	9.003,00	
Dic	101	ROSSINI	ROSSANO		9.600,00	
Dic	102	ROSSI	MARINO	Commerciante	19.338,73	
Dic	103	BIANCHI	MARZIO		6.469,00	
Dic	104	BARBAROSSA	BIANCALANCIA		1.860,00	
Dic	105	AMEDEI	AMEDEO		1.250,00	
Dic	106	DE CARLI	CARLO		12.700,00	
Dic	107	LUCANI	LUCA		4.095,00	
Dic	108	CARLI	CARLA		4.742,40	
Dic	109	BIANCHI	ANNALISA		1.100,00	

Aggiorna Conferma Varia Uscita

Eseguendo la funzione “**Aggiorna**” viene visualizzata la videata di calcolo acconto con l’indicazione del relativo “*Stato aggiornamento*” e prodotto, in output, un tabulato in cui viene riportato l’elenco dei contribuenti e per ciascuno di essi indicato se l’aggiornamento dell’acconto è andato o meno a buon fine.

Dal presente tabulato i clienti hanno la possibilità di controllare se, per ogni singolo dichiarante compreso nell’intervallo selezionato, l’aggiornamento è avvenuto con successo, condizione questa che sarà visibile nella colonna “*Stato aggiornamento*” in cui verrà indicato “*Stato*” **F24 aggiornato** una volta che l’importo dell’acconto sarà stato correttamente aggiornato e trascritto anche in F24.

GESTIONE ACCONTI NOVEMBRE

Pagina : 1

Tipo	Codice	Cognome e nome	Tipo IVS	Totale II Acconti	Stato aggiornamento
Dic	100	MALVA VIOLA	Artigiano	9.003,00	F24 aggiornato
Dic	101	ROSSINI ROSSANO		9.510,00	F24 non aggiornato
Dic	102	ROSSI MARINO	Commerciante	19.338,73	
Dic	103	BIANCHI MARZIO		6.469,00	
Dic	104	BARBAROSSA BIANCALANCIA		1.860,00	F24 aggiornato
Dic	105	AMEDEI AMEDEO		1.250,00	
Dic	106	DE CARLI CARLO		12.700,00	F24 aggiornato
Dic	107	LUCANI LUCA		4.095,00	
Dic	108	CARLI CARLA		4.742,40	F24 aggiornato
Dic	109	BIANCHI ANNALISA		1.100,00	

2019 - ACC740 - PF-Gestione acconti							
Tipo	Codice	Cognome	Nome	Tipo lvs	Totale ll acconti	Stato aggiornamento	
Dic	100	MALVA	VIOLA	Artigiano	9.003,00	F24 aggiornato	
Dic	101	ROSSINI	ROSSANO		9.510,00	F24 non aggiornato	
Dic	102	ROSSI	MARINO	Commerciante	19.338,73		
Dic	103	BIANCHI	MARZIO		6.469,00		
Dic	104	BARBAROSSA	BIANCALANCIA		1.860,00	F24 aggiornato	
Dic	105	AMEDEI	AMEDEO		1.250,00		
Dic	106	DE CARLI	CARLO		12.700,00	F24 aggiornato	
Dic	107	LUCANI	LUCA		4.095,00		
Dic	108	CARLI	CARLA		4.742,40	F24 aggiornato	
Dic	109	BIANCHI	ANNALISA		1.100,00		



ATTENZIONE

Ribadiamo che nella colonna “*Stato aggiornamento*” appare l’indicazione “*F24 non aggiornato*” quando viene modificato e poi successivamente aggiornato un acconto di cui risulta già stampata la delega di novembre; eseguendo l’aggiornamento appare il messaggio di attenzione sull’impossibilità ad aggiornare i versamenti in F24.

2019 - ACC740 - PF-Gestione acconti							
Tipo	Codice	Cognome	Nome	Tipo lvs	Totale ll acconti	Stato aggiornamento	
Dic	100	MALVA	VIOLA	Artigiano	9.003,00		
Dic	101	ROSSINI	ROSSANO		9.510,00		
Dic	102	ROSSI	MARINO	Commerciante	19.338,73		
Dic	103	BIANCHI	MARZIO		6.469,00		
Dic	104	BARBAROSSA	BIANCALANCIA		1.860,00		
Dic	105	AMEDEI	AMEDEO		1.250,00		
Dic	106	DE CARLI	CARLO		12.700,00		
Dic	107	LUCANI	LUCA		4.095,00		
Dic	108	CARLI	CARLA		4.742,40		
Dic	109	BIANCHI			1.100,00		

ERRORE: Non posso aggiornare i versamenti su F24 (Cod: 000101). Importi diversi e deleghe già stampate.

OK

ACC740



RIEPILOGANDO

In sintesi:

- ✓ se l'acconto di Novembre è calcolato con la dichiarazione simulata, nella Gestione acconti gli importi del II° acconto vengono riportati ma non sono modificabili.
- ✓ Se gli acconti sono stati aggiornati da **ACC740-ACC750-ACC760**, nella dichiarazione simulata vengono visualizzati bloccati e quindi con il “*pallino rosso*”.
- ✓ Se l'acconto di Novembre è calcolato da **DIRED19** e quindi trascritto ed aggiornato in **ACC740-ACC750-ACC760**, qualora si desideri successivamente elaborare la dichiarazione simulata e quindi calcolare gli acconti in tale contesto, si consiglia dapprima di ripristinare l'acconto originale in **ACC740-ACC750-ACC760** e poi di gestire la dichiarazione simulata.
- ✓ Gli importi degli acconti II rata, una volta aggiornati, indipendentemente se l'aggiornamento è avvenuto da **ACC740-ACC750-ACC760** o dalla dichiarazione simulata, risultano sempre contrassegnati dal “*pallino rosso*”. In entrambi i casi è possibile il ripristino del valore originario.

Simulazione Redditi 2019

DIREDD19

Simulazione fiscale 2019

Come già dallo scorso anno, per simulare l'importo del secondo acconto previsionale sulla base dei dati dell'anno in corso (2019) è possibile inserire i dati utili alla simulazione direttamente dall'applicativo Redditi dell'anno dichiarativo successivo (quindi, **DIREDD20**).

Precisiamo che, con questo primo aggiornamento dell'applicativo **DIREDD20** il cliente può solamente simulare il calcolo dell'acconto di Novembre 2019 in quanto, al momento, forniamo:

- ✓ il calcolo delle imposte e l'aggiornamento del secondo acconto nella dichiarazione **DIREDD19**,
- ✓ l'applicativo **DIREDD20**,
- ✓ le novità fiscali 2019 ed i quadri interessati alla simulazione,
- ✓ il prelievo dei dati dalla dichiarazione redditi compilata nell'anno,
- ✓ il prelievo dei valori contabili dalla contabilità dell'anno in corso,
- ✓ la funzione per accedere alla simulazione fiscale direttamente da **DIREDD19** (**SIM740-SIM750-SIM760**).



RIEPILOGANDO

Ribadiamo che, come oramai a regime dallo scorso anno, per simulare il calcolo delle imposte 2019 va utilizzato direttamente l'applicativo **DIREDD20** (**QUA740-QUA750-QUA760**) ma, al fine di mantenere continuità con il passato sul modo di accedere alla simulazione fiscale, è possibile richiamare le stesse funzioni per la gestione e per il calcolo della simulazione anche selezionando, da **DIREDD19**, i vecchi comandi **SIM740-SIM750-SIM760**.

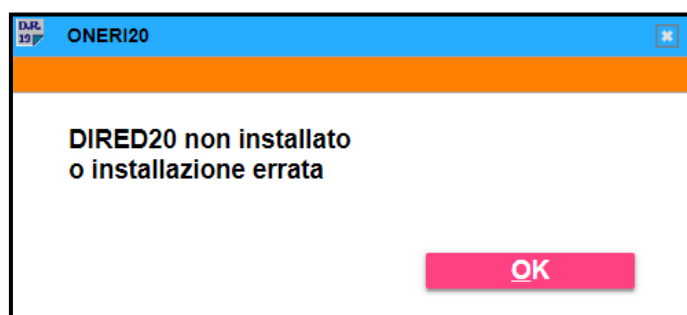
Simulazione Redditi 2019

DIREDD19**SIM740-SIM750-
SIM760**

Gestione simulazione anno 2019

Con il presente aggiornamento sono forniti i programmi **SIM740, SIM750, SIM760 Società di capitali e SIM760 Enti non Commerciali** che, all'interno della procedura **DIREDD19**, consentono di simulare l'importo del secondo acconto previsionale sulla base dei dati dell'anno in corso (2019).

Selezionando i suddetti comandi da **DIREDD19, SIM740-SIM750-SIM760**, si accede alla stessa Gestione quadri, **QUA740-QUA750-QUA760**, di **DIREDD20** tanto che, se l'applicativo **DIREDD20** non è installato viene inviato un messaggio di attenzione:



ATTENZIONE

Si precisa che il messaggio di cui sopra, "**DIREDD20 non installato o installazione errata**", viene mostrato dalla procedura anche nel caso in cui si richiami il programma **ONERI20** dall'applicativo **DIREDD19** senza però avere installato l'applicativo **DIREDD20**.



RIEPILOGANDO

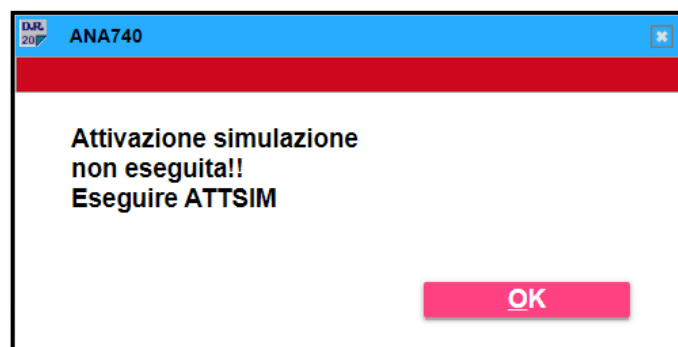
Per elaborare le dichiarazioni simulate, in alternativa ai comandi **SIM740-SIM750-SIM760**, eseguibili dall'applicativo **DIREDD19**, è possibile utilizzare l'applicativo **DIREDD20** "**Dichiarazione Redditi 2020**".

Leggere attentamente le note operative allegate all'aggiornamento Redditi vers. 2020.0.0 inviato contestualmente al presente, Redditi 2019.4.0, in cui è ampiamente trattata la gestione della procedura **DIREDD20**.



ATTENZIONE

Si precisa che, se eseguendo dall'applicativo **DIRED19** i comandi **SIM740-SIM750-SIM760** e/o il comando **ONERI20** appare il seguente messaggio:



è necessario eseguire il comando **ATTSIM**, che effettua una prima conversione da **DIRED19** a **DIRED20** delle informazioni che sono utili per la compilazione della dichiarazione simulata e per l'inserimento degli oneri dell'anno, **e ciò va effettuato esclusivamente dall'applicativo DIRED20.**

Gestione oneri

DIRED19

ONERI20

Gestione oneri dell'anno 2020

Il programma **ONERI20** può essere utilizzato per inserire gli oneri dell'anno 2019 in preparazione della compilazione del quadro RP di **DIRED20**.

Tale gestione è una replica del quadro RP della dichiarazione 2019 ma, poiché utilizza archivi diversi, eventuali inserimenti o modifiche fatte all'interno di essa non vanno ad influenzare i dati presenti nel quadro RP della dichiarazione 2019.

Richiamando il programma **ONERI20** appare la videata con tutti i dichiaranti presenti nell'archivio anagrafico di **DIRED19**. Selezionare, pertanto, l'anagrafica di cui si vuole inserire gli oneri.

Anagrafica dichiaranti							
Filtra per	Codice		maggiore o uguale				
Codice	Nominativo per ricerca	Codice fiscale	Alias	Sesse	Stato dichiaraz	Stato dich.IRAP	Gestita in 730
100	MALVA VIOLA	MLVVL170C51A758K		F	Chiusa	Chiusa	
101	ROSSINI ROSSANO	RSSRSN59C03I608A		M	Chiusa	Chiusa	
102	ROSSI MARINO	RSSMRN65E25I608B		M	Chiusa	Chiusa	
103	BIANCHI MARZIO	BNCMRZ58L03E388D		M	Chiusa	Chiusa	
104	BARBAROSSA BIANCALANCIA	BRBBCL62C51E715S	Francesca A	F	Chiusa	Aperta	
105	AMEDEI AMEDEO	MDAMDA45M19E388D		M	Chiusa	Aperta	
106	DE CARLI CARLO	DCRCRL59C03E388G		M	Chiusa	Chiusa	
107	LUCANI LUCA	LCNLCU59C03I608I		M	Chiusa	Aperta	
108	CARLI CARLA	CRLCRL62M55I608M		F	Chiusa	Chiusa	
109	BIANCHI ANNALISA	BNCNLS40A50H501L		F	Chiusa	Aperta	

La prima volta che il dichiarante viene selezionato, la procedura **ONERI20**, in automatico, preleva l'anagrafica ed attiva la gestione del suo quadro RP.

Se, invece, il dichiarante è stato già richiamato, almeno una volta, da **ONERI20** o da **DIRED20** simulato, e quindi il prelievo è stato già eseguito, appare da subito la videata per gestire il relativo quadro RP.

2020 - ONERI20 - PF-Gestione oneri dell'an...

Dichiarante: 108 CARLI

2018 2019 info

Dichiarazioni: 2018 2019 info

RP Oneri e spese

QUADRO P - ONERI E SPESE

Sez	Descrizione	Importo	Importo rata	Immobile
1	Sez I	Oneri detr. d'imposta 19% 26% 30% 35%		RP1-RP13
2	Sez I	Oneri detr. d'imposta 19% 26% 30% 35%		RP8-RP13
3	Sez I	Oneri detr. d'imposta 19% 26% 30% 35%		RP8-RP13
4	Sez I/Sez II	Oneri deducibili dal reddito compless.		RP14-RP21-RP26
5	Sez II	Oneri deducibili dal reddito complessivo		RP27-RP32
6	Sez II	Oneri deducibili dal reddito complessivo		RP33-RP39
7	Sez IIIA	Recupero edilizio		RP41-RP48
8	Sez IIIB	Dati catastali		RP51-RP53
9	Sez IIIC	Arredo immobili ristrutturati		RP57-RP60
10	Sez IV	Oneri detr. 50% 55% 65% 70% 75% 80% 85%		RP61-RP66
11	Sez V	Canoni di locazione		RP71-RP73
12	Sez VI	Altre detrazioni		RP80-RP83
13	Sez VII	Redditi Campione d'Italia		RP90
14	Novità 2019			RP
15	DIREDD20	Compilazione definitiva		APERTA

Scegliere la sezione

F9 Uscita

Consegna Dichiarazione
Telematica

Recapito Telefonico

Stato Dichiarazione

Permanente

Pertanto, gli oneri possono essere inseriti indifferentemente dal programma **ONERI20** oppure direttamente dal quadro **RP** di **DIREDD20** provvisorio; in entrambe le modalità la procedura effettua la conversione di tutte le tipologie di oneri già presenti nel quadro RP della dichiarazione redditi 2019 e da riportare nell'anno nuovo, in quanto prosecuzione di oneri ripartibili su più anni, a cui si aggiungono gli oneri relativi al nuovo anno nonché quelli legati alle novità fiscali dell'anno.

In fase di prelievo vengono ripresi e convertiti, come se già si stesse gestendo la Dichiarazione dei redditi dell'anno 2019, i seguenti oneri:

- gli oneri rateizzati per la parte di competenza del 2019 (Spese al 36%, al 50%, al 65%, ecc...);
- gli oneri in cui è stato indicato il "Numero di validità in anni" maggiore di 1, sempre nella distinta del quadro RP di **DIREDD19**.

Per agevolare l'inserimento degli oneri, per quelli per cui è possibile, sono attive le funzioni "Duplica righe" e "Duplica distinta".



Esempio:

Duplica righe

2020 - ONERI20 - PF-Gestione oneri dell'an...

Dichiarante: 108 CARLI

SEZ I RP1-RP13 SEZ I RP8-RP13 SEZ I RP14/ SEZ II RP21-RP26 SEZ II RP27-RP32 SEZ II RP33-RP39 SEZ IIIA SEZ IIIB SEZ IIIC SEZ IV SEZ V SEZ VI SEZ VII NOVITÀ 2019

Sezione IV
Oneri per i quali è riconosciuta la detrazione d'imposta 50% 55% 65% 70% 75% 80% 85%
(Spese per interventi finalizzati al risparmio energetico)

RP61
RP62
RP63
RP64

Tipo intervento	Anno	Periodo 201: Casi particolari	Rate	Numero rata	Importo	Importo rata	Immobile
1	2018		10	2	5.000	500	

Tipo intervento
Periodo 2013
Rideterminazione periodo 2008
Rata numero
Spesa totale
Importo rata

Anno
Casi particolari
Rate totali
Numero immobile
% di spettanza
Da detrarre

RP65 TOTALE RATE Rata 50% Rata 55% Rata 65% Rata 70% Rata 75% Rata 80% Rata 85%

RP66 TOTALE DETRAZIONE Detrazione 50% Detrazione 55% Detrazione 65% Detrazione 70% Detrazione 75% Detrazione 80% Detrazione 85%

Distinta D
prelievo L
Duplica_Righe R

Conferma Varia Annulla <Ind Av> Uscita

La funzione **“Duplica righi”**, dopo avere visualizzato l’elenco dei dichiaranti su cui si vuole duplicare il rigo dell’onere in inserimento, chiede di selezionare il rigo da duplicare.

Spese per le quali spetta la detrazione d'imposta del 55%, 65%, 70%, 75%

Seleziona righi da duplicare

	Tipologia	Anno	Periodo 201	Casi particolari	Rideterminazione	Rate	Numero rata		Importo	Importo rata	Immobile
RP61											
RP62	<input checked="" type="checkbox"/>	100,00	1	2018		10	2	D	5.000	500	
RP63											
RP64											

Export Griglia F9 Uscita

Duplica distinta

2020 - ONERI20 - PF-Gestione oneri dell'an...

Dichiarante 108 CARLI CARLA

Pagina 1

Prog	Descrizione	% spett	Anno	Val	Importo
01	Spese sanitarie da quadro RC				
02	Scontrini farmaceutici per acquisto medicinali	50,00	2019		250,00
03					
04					
05					
06					
07					
08					
09					
10					
11					
12					

Totale distinta
di cui da RC o RH, no percentuale di spettanza
di spettanza in percentuale %

Totale spese sostenute
Spese rimborsate
Percentuale eccedente contributi versati %

Ulteriore importo detraibile +

TOTALE DI SPETTANZA
Per anno 2020 %

Conferma Vania Annulla <Ind Av.> Uscita

La funzione **“Duplica distinta”** permette di duplicare, sul codice dichiarante indicato e con la medesima percentuale, la spesa indicata in distinta.

☆ 2020 - ONERI20 - PF-Gestione oneri dell'an... X

Dichiarante 108 CARLI CARLA Pagina 1

Prog.	Descrizione	% spett.	Anno	Val	Importo
01	Spese sanitarie da quadro RC				
02	Scontrini farmaceutici per acquisto medicinali	50,00	2019		250,00
03					
04					
05					
06					
07					
08					
09					
10					
11					
12					

Codice 740 1 ROSSI MARIO

Conferma Varia Uscita

di spettanza in percentuale %

Totale spese sostenute 125,00

Spese rimborsate

Percentuale eccedente contributi versati %

Ulteriore importo detraibile +

TOTALE DI SPETTANZA 125,00

Per anno 2020 %

Funzioni Conferma Varia Annulla <Ind. Av> Uscita

☆ 2020 - ONERI20 - PF-Gestione oneri dell'an... X

Dichiarante 108 CARLI CARLA

Duplica spese quadro RP

Seleziona	Prog.	Descrizione	% spett.	Anno	Val	Doc.	Importo
<input checked="" type="checkbox"/>	1	Scontrini farmaceutici per acquisto medicinali	50,00	2019			250,00

di spettanza in percentuale %

Per anno 2019 %

Funzioni Conferma Varia Uscita Export Giga

Funzioni Conferma Varia Annulla <Ind. Av> Uscita

Le sezioni del quadro RP in cui sono presenti dati sono contrassegnate, a fianco della relativa sezione, dalla presenza del foglietto di Word.

D.R.
19

QUADRO P - ONERI E SPESE

	1	Sez I	Oneri detr. d'imposta 19% 26% 30% 35%	RP1-RP13
	2	Sez I	Oneri detr. d'imposta 19% 26% 30% 35%	RP8-RP13
	3	Sez I	Oneri detr. d'imposta 19% 26% 30% 35%	RP8-RP13
	4	Sez I/Sez II	Oneri deducibili dal reddito comples.	RP14/RP21-RP26
	5	Sez II	Oneri deducibili dal reddito complessivo	RP27-RP32
	6	Sez II	Oneri deducibili dal reddito complessivo	RP33-RP39
	7	Sez.IIIA	Recupero edilizio	RP41-RP48
	8	Sez IIIB	Dati catastali	RP51-RP53
	9	Sez IIIC	Arredo immobili ristrutturati	RP57-RP60
	10	Sez IV	Oneri detr. 50% 55% 65% 70% 75% 80% 85%	RP61-RP66
	11	Sez V	Canoni di locazione	RP71-RP73
	12	Sez VI	Altre detrazioni	RP80-RP83
	13	Sez VII	Redditi Campione d'Italia	RP90
	14		Novita' 2019	RP
	15	DIRED20	Compilazione definitiva	APERTA

Scegliere la sezione

F9 Uscita

L'inserimento degli oneri è sempre consentito fino a che la compilazione del quadro RP non viene "bloccata". L' "apertura" o il "blocco" del quadro degli oneri è riconoscibile dalla presenza del simbolo del "lucchetto" che è presente nell'ultimo rigo del prospetto degli oneri e che è rappresentato con l'immagine del "lucchetto" "aperto" sino a che l'inserimento degli oneri non è definitivo e con l'immagine del "lucchetto" "chiuso" una volta che il cliente ritiene di non dover inserire altri oneri.

D.R.
19

QUADRO P - ONERI E SPESE

	1	Sez I	Oneri detr. d'imposta 19% 26% 30% 35%	RP1-RP13
	2	Sez I	Oneri detr. d'imposta 19% 26% 30% 35%	RP8-RP13
	3	Sez I	Oneri detr. d'imposta 19% 26% 30% 35%	RP8-RP13
	4	Sez I/Sez II	Oneri deducibili dal reddito comples.	RP14/RP21-RP26
	5	Sez II	Oneri deducibili dal reddito complessivo	RP27-RP32
	6	Sez II	Oneri deducibili dal reddito complessivo	RP33-RP39
	7	Sez.IIIA	Recupero edilizio	RP41-RP48
	8	Sez IIIB	Dati catastali	RP51-RP53
	9	Sez IIIC	Arredo immobili ristrutturati	RP57-RP60
	10	Sez IV	Oneri detr. 50% 55% 65% 70% 75% 80% 85%	RP61-RP66
	11	Sez V	Canoni di locazione	RP71-RP73
	12	Sez VI	Altre detrazioni	RP80-RP83
	13	Sez VII	Redditi Campione d'Italia	RP90
	14		Novita' 2019	RP
	15	DIRED20	Compilazione definitiva	APERTA

Scegliere la sezione

F9 Uscita

E' dunque prevista la chiusura della gestione.

Pertanto, una volta completato l'inserimento degli oneri, è possibile dichiarare definitiva la compilazione del quadro.

Per la chiusura, posizionare il cursore nell'ultima riga "Compilazione definitiva" e digitare "Invio".
Appare il messaggio con la richiesta di conferma.



Se confermato il blocco, non è più possibile inserire nuovi oneri né tanto meno procedere con eventuali variazioni o annullamenti.

Il "lucchetto" verrà riportato con l'immagine del "lucchetto" "chiuso".

QUADRO P - ONERI E SPESE				
1	Sez I	Oneri detr. d'imposta 19% 26% 30% 35%	RP1-RP13	
2	Sez I	Oneri detr. d'imposta 19% 26% 30% 35%	RP8-RP13	
3	Sez I	Oneri detr. d'imposta 19% 26% 30% 35%	RP8-RP13	
4	Sez I/Sez II	Oneri deducibili dal reddito compless.	RP14/RP21-RP26	
5	Sez II	Oneri deducibili dal reddito complessivo	RP27-RP32	
6	Sez II	Oneri deducibili dal reddito complessivo	RP33-RP39	
7	Sez. IIIA	Recupero edilizio	RP41-RP48	
8	Sez IIIB	Dati catastali	RP51-RP53	
9	Sez IIIC	Arredo immobili ristrutturati	RP57-RP60	
10	Sez IV	Oneri detr. 50% 55% 65% 70% 75% 80% 85%	RP61-RP66	
11	Sez V	Canoni di locazione	RP71-RP73	
12	Sez VI	Altre detrazioni	RP80-RP83	
13	Sez VII	Redditi Campione d'Italia	RP90	
14		Novita' 2019	RP	
15	DIREDD20	Compilazione definitiva	CHIUSA	

Scegliere la sezione

F9 Uscita

E' prevista la possibilità di riaprire la gestione degli oneri; in tal caso posizionare nuovamente il cursore sull'ultimo rigo "Compilazione definitiva" e digitare "Invio".
Appare il messaggio per confermare la riapertura.





NOTA BENE

Ribadiamo che l'inserimento degli oneri, in funzione della prossima dichiarazione redditi, può avvenire, indifferentemente, dal programma **ONERI20** oppure dal quadro RP della dichiarazione simulata di **DIREDD20**.

Le funzionalità sono le stesse, indipendentemente dalla procedura utilizzata.