

Il presente documento costituisce un'integrazione al manuale utente del prodotto ed evidenzia le variazioni apportate con la release.



<b>RELEASE Versione 2019.02.01</b>	
<b>Applicativo:</b>	<b>Lynfa Service</b>
<b>Oggetto:</b>	Aggiornamento procedura
<b>Versione:</b>	<b>2019.02.01 (Versione update)</b>
<b>Data di rilascio:</b>	<b>04/07/2019</b>
<b>Riferimento:</b>	<b>Implementazioni</b>
<b>Classificazione:</b>	<b>Guida utente</b>

## **IMPLEMENTAZIONI**

<b>Controllo su caratteri speciali nell'indirizzo e-mail.....</b>	<b>3</b>
<b>VARIE .....</b>	<b>3</b>
<b>Nuovi tag gestibili nelle varianti della fatturazione elettronica.....</b>	<b>3</b>
<b>PERSXML .....</b>	<b>3</b>
<b>Conversione funzione di calcolo differenza cambi in grafica .....</b>	<b>4</b>
<b>DIFFCAMB .....</b>	<b>4</b>
<b>Scarto movimenti – Divisore prezzi .....</b>	<b>7</b>
<b>VALMAGMOV .....</b>	<b>7</b>
<b>Inserimento componenti kit da lettore con memoria .....</b>	<b>8</b>
<b>GEKIT .....</b>	<b>8</b>
<b>Data emissione fattura differita (Circolare 14/E) .....</b>	<b>9</b>
<b>DOCUMENTI .....</b>	<b>9</b>
<b>Stampa sconto merce come sconto riga .....</b>	<b>10</b>
<b>DOCUMENTI .....</b>	<b>10</b>
<b>Nuova colonna “Tipo documento” nei totali di fatturazione.....</b>	<b>12</b>
<b>VARFAT .....</b>	<b>12</b>
<b>Implementazioni sul dettaglio fatture .....</b>	<b>13</b>
<b>AGYO .....</b>	<b>13</b>
Elenco delle anomalie che inibiscono la registrazione contabile .....	13
Gestione delle note e annotazioni aggiuntive .....	14
Visualizzazione unità produttive .....	16
Utilizzo del sezionale autofatture.....	17
Selezione delle righe descrittive e delle righe complete .....	18
Interrogazione contenuti MySupport.....	18

Il presente documento costituisce un'integrazione al manuale utente del prodotto ed evidenzia le variazioni apportate con la release.

Visualizzazione tipo mappatura nella Provenienza mappatura .....	19
Mappatura per singolo movimento .....	20
<b>Contabilizzazione Note credito solo Iva .....</b>	<b>21</b>
<b>AGYO .....</b>	<b>21</b>
<b>Registrazione note di credito estere e note di credito da fornitori in reverse charge .....</b>	<b>21</b>
<b>AGYO .....</b>	<b>22</b>
<b>Gestione delle unità produttive dalla fatturazione elettronica .....</b>	<b>22</b>
<b>AGYO .....</b>	<b>22</b>
<b>Nuova funzione di gestione delle mappature articolo .....</b>	<b>23</b>
<b>AGYO .....</b>	<b>23</b>
<b>Fatturato per statistiche digital box.....</b>	<b>24</b>
<b>Controllo sulla dimensione del file xml .....</b>	<b>24</b>
<b>AGYO .....</b>	<b>24</b>
<b>Fatture in valuta .....</b>	<b>24</b>
<b>AGYO .....</b>	<b>24</b>

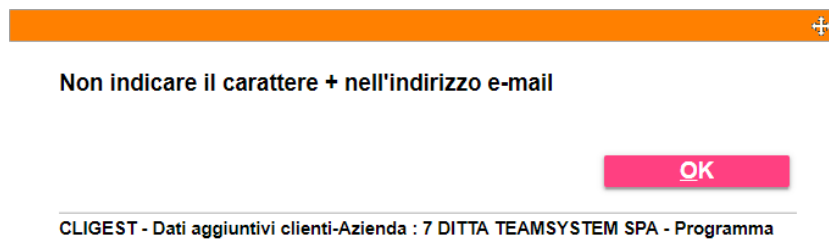
## Controllo su caratteri speciali nell'indirizzo e-mail

### Comandi vari

**VARIE**

È stato introdotto, in conformità alle norme dell'RFC 822, un controllo sull'inserimento di caratteri speciali (" , ' , # , & , < , { , [ , ( , ) , ] , } , > , • , + , \$ , € e altre valute) nell'indirizzo e-mail/pec della scheda di **CLIGEST – “Contatti”** e della scheda di **“Archiviazione/Invio e-mail”**.

In caso di utilizzo di uno dei caratteri suddetti (ad esempio +), il programma restituisce il seguente messaggio:



impedendone la memorizzazione.

## Nuovi tag gestibili nelle varianti della fatturazione elettronica

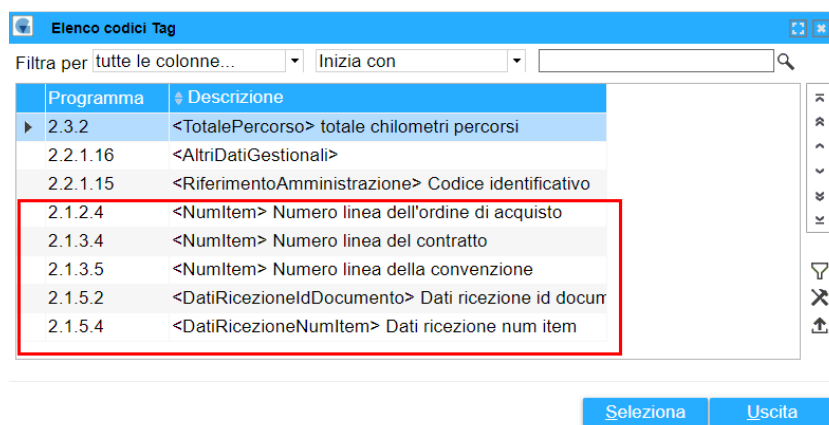
### Tracciati xml fattura elettronica

**PERSXML**

È possibile esplodere, adesso, nell'xml il numero riferimento dell'ordine, del contratto, della convenzione, ecc.

Ad esempio, il fornitore comunica che intende acquistare il prodotto A (e la riga dell'ordine è la XX1) e il prodotto B (e la riga dell'ordine è la XX2); in tal caso, occorre esporre nei dati di testata dell'xml le righe dell'ordine originale anche con la riga.

A tal fine bisogna personalizzare un tracciato in **PERSXML** richiamando dal dettaglio fatture i tag che interessano, selezionandoli tra i seguenti:



I dati vanno poi valorizzati nel documento.



## ANNOTAZIONI

L'esplosione dei riferimenti non è gestita in caso di fatture che raggruppano più bolle.

## Conversione funzione di calcolo differenza cambi in grafica

### Calcolo differenza cambi al 31/12

## DIFFCAMB

È stata convertita in modalità grafica la funzione di calcolo della differenza cambi, con le seguenti modalità:

La prima scelta presente nella versione a carattere “Attivazione calcolo differenza cambio” è stata inglobata all’interno del comando **PERSMPRI**, dove può essere avviata attraverso un tasto apposito:

Versione 2019.02.01 del 13/06/2019

**Generale**

Registrazione su ditte quater: Raggrupata su ditta primaria

Provvigioni su abbuoni: Escludo provvigioni su abbuoni

Visualizzazione dati: Descrizione aggiuntiva

Prima nota con rich. art. e voci: Non gestita

☐ Richiesta numero partita nei movimenti contabili

☐ Memorizzazione estratto conto se condizione di pagamento = 0

☐ Richiesta condizione di pagamento in MPRI

☒ Richiesta Cup/Cig

☒ Utilizzo programmi grafici

☐ Utilizzo descrizioni per aliquota Iva

**Riscossioni/pagamenti**

Ordine visualizzazione scadenze: Per nr. partita

Selezione delle scadenze: Dopo l'importo contabile

☒ Riscossione parziale tratte/Ricevute bancarie

☒ Visualizzo durante riscossioni anche mov. segno opposto

☐ Chiusura ritenute attive

☒ Gestione pagamenti/riscossioni da MPRI

☐ Variazione automatica da MPRI

☐ Variaz. fatt. pagate contestualmente, rettifica dati pagam.

**Attivazione calcolo differenza cambio**

**Scadenze da visualizzare**

☒ Scadenze descrittive

☒ Movimenti di solo portafoglio

☒ Movimenti di solo estratto conto

☒ Effetti presentati

☒ Effetti presentati allo sconto fattura

☐ Effetti sospesi

**Acconti**

☒ Registrazione acconti

Compensazione: Acconti e note credito

Causale	Descrizione
51	ACCONTO
25	SALDO APERTURA

Conferma Elimina Uscita

Conferma

versione: 2019.02.01 comando: PERSMPRI - EVPERSONPRI - GAMMA - Personalizzazione portafoglio - Azienda: 7 DITTA TEAMSYSTEM SPA

Tale funzione sostituisce anche il comando **ATTDIFCAMB** che è stato eliminato dal menu.

Le altre scelte di Plus sono state raggruppate nell'unico comando **DIFFCAMB** in versione grafica. In particolare, le scelte 2 e 3 sono selezionabili dal campo “Tipo calcolo” della scheda dei parametri di elaborazione, mentre la scelta 4 è richiamabile dal tasto “Gestione movimenti rettifica cambi” della stessa scheda:

Selezione Standard

**PARAMETRI** LIMITI DI ELABORAZIONE

Tipo elaborazione Clienti

Tipo calcolo **Diff. cambio a fine esercizio**  
Diff. cambio a fine esercizio  
Diff. cambio su cred/deb riscossi nell'esercizio

Data di elaborazione 31/12/2003

Data del cambio Tutti

Movimenti da elaborare Tutti

Effetti da elaborare Si

Visualizzo effetti senza differenza cambio Solo elaborazione

Registrazione contabile

**Estremi registrazione contabile**

Causale contabile

Conto differenza cambio positiva

Conto differenza cambio negativa

Tipo registrazione contabile Unico movimento contabile

Conferma manuale della registrazione contabile Si

Modalita' stampa Stampa analitica per effetto

Salto pagina No salto pagina a rottura elemento

Data di stampa 11/06/2019

**Funzioni** Elabora <Ind Av> Uscita

versione: 2019.02.01 comando: DIFFCAMB - EVDIFFCALM - GAMMA - Differenza cambi - Azienda: 7 DITTA TEAMSYSTEM SPA

Come differenze rispetto alla versione a carattere, si evidenziano:

- Viene controllata adesso la valuta presente sul movimento e non più quella del cliente, sia ai fini dell'applicazione del limite della valuta, sia ai fini della selezione dei movimenti da elaborare (il programma infatti esclude i movimenti delle valute non UEM).
- È stato eliminato il parametro di *"Stampa limiti"*
- Nella scheda dei limiti di elaborazione sono richiesti solo la data documento, la data registrazione e la valuta; è possibile aggiungere comunque altri elementi di selezione:

Selezione: Standard

PARAMETRI: LIMITI DI ELABORAZIONE

Descrizione limite	Operatore	Da	A
Data registrazione	Compreso		31/12/2018
Data documento	Compreso		31/12/2018
Valuta	A partire		

Funzioni: Elabora <Ind Av> Uscita

Genera la stampa o l'export

versione: 2019.02.00b comando: DIFFCAMB - EVDIFFCALM - GAMMA - Differenza cambi - Azienda: 7 DITTA TEAMSYSTEM SPA

- Confermando l'elaborazione, il programma visualizza una griglia con le righe elaborate:

S	Codice	Descrizione	Num. doc	Data doc	Valuta	Imp. in val	Data scad	Data camb	Cambio	Imp. orig	Cambio att	Imp. in bil	Diff. cambio	Errore
	804 CA		840/01	03/09/2005	Sterlina	8.000,00	31/10/2005	02/09/2005	1,489789	14.401,44	0,150000	53.333,33	38.931,89	
	804 CA		833/01	16/10/2005	Sterlina	8.000,00	30/11/2005	14/10/2005	1,513685	14.401,44	0,150000	53.333,33	38.931,89	
	813 TH		861/01	10/01/2006	DOLLARO - BA	80.000,00	31/03/2011	09/01/2006	9,325887	8.578,27		8.578,27		Manca il cambio

Gestione viste: Stampa griglia Export griglia Altre funzioni Limiti Uscita

versione: 2019.02.1 comando: DIFFCAMB - EVDIFFCAGR - GAMMA - Differenza cambio - Azienda: 511 TEAMSYSTEM & S.p.A. - Sede & Campobasso

L'eventuale assenza di cambio valorizzato viene evidenziata nella colonna "Errore" ed è possibile inserire il dato attraverso l'apposita funzione della toolbar

Inserimento  
cambio

Quindi, a differenza della versione a carattere, l'elaborazione non si interrompe più per segnalare l'assenza del cambio e consentirne la specifica.

Sempre in fase di visualizzazione della griglia l'operatore può procedere anche alla registrazione contabile e alla registrazione effetti, a seconda di come è impostato il campo “Registrazione contabile” nella scheda dei parametri di elaborazione:

Selezione Standard

PARAMETRI LIMITI DI ELABORAZIONE

Tipo elaborazione Clienti

Tipo calcolo Diff. cambio a fine esercizio

Gestione movimenti rettifica cambi

Data di elaborazione 31/12/2018

Data documento iniziale

Data documento finale 31/12/2018

Data del cambio 31/12/2018

Movimenti da elaborare Tutti

Effetti da elaborare Tutti

Elabora effetti senza diff. Si

Registrazione contabile Solo elaborazione

Causale contabile 108 RILEVAZIONE

Conto diff. cambio positiva 72/0060

Conto diff. cambio negativa 82/0095

Tipo registrazione contabile Unico movimento contabile

Conferma manuale Si

Tipo stampa Stampa analitica per effetto

Salto pagina No salto pagina a rottura elemento

Data stampa 28/06/2019

Funzioni

Elabora <Ind Av> Uscita

versione: 2019.02.1 comando: DIFFCAMB - EVDIFFCALM - GAMMA - Differenza cambi - Azienda: 511 TEAMSYSTEM & S.p.A. - Sede & Campobasso

In particolare, se in tale parametro è selezionata la modalità “Registrazione contabile + registrazione su effetti”, il tasto della toolbar a destra della griglia assume la descrizione

Registrazione  
Contab+Effetti

Se è abilitata solo la registrazione effetti, la funzione diventa

Registrazione  
effetti

Il tasto della toolbar è, infine, disabilitato se nel parametro suddetto è impostata l'opzione “Solo elaborazione”.

- Dalla “Gestione movimenti rettifica cambi” non è più possibile procedere all'inserimento dei movimenti di rettifica, ma solo alla loro variazione e al loro annullamento.

## Scarto movimenti – Divisore prezzi

### Valorizzazione movimenti

## VALMAGMOV

In fase di valorizzazione movimenti non veniva data nessuna segnalazione in caso di movimenti scartati per progressivi già aggiornati o stampa definitiva già eseguita del giornale di magazzino o del partitario. Adesso viene segnalato un messaggio che avvisa dello scarto di tali movimenti.

È stato implementato il calcolo del divisore prezzo anche nella valorizzazione dei movimenti di magazzino.

## Inserimento componenti kit da lettore con memoria

### Articoli kit

### GEKIT

Da questa versione è possibile compilare la scheda di un articolo kit importando i componenti da un file **PENCIL**.

A tal fine, nella toolbar è stata inserita la nuova funzione **“Lettori con memoria”**, mentre i tasti **“Immagine prodotto”** e **“Immagine componente”** (precedentemente compresi nella toolbar) sono stati spostati sulla barra di stato:

The screenshot displays the GEKIT software interface for managing kit components. The top section includes a search bar and navigation icons. The main area is titled 'Articoli kit' and contains a table of components. The table has columns for 'Articolo componente', 'Descrizione', 'Um', 'Quantità', 'Costo', and '%Sfrido'. Below the table, there are fields for 'Articolo componente', 'Desc. componente personalizzata', 'Giacenza', and 'Costo'. At the bottom, there is a toolbar with buttons for 'Immagine prodotto', 'Immagine componente', 'Commenti del prodotto', 'Commenti del componente', 'Nuovo', 'Elimina Kit', and 'Uscita'. The 'Lettore con memoria' button is highlighted in red in the original image.

La nuova funzione si attiva solo se si è posizionati sul corpo del kit e riporta nella scheda gli articoli presenti nel file PENCIL e le relative quantità (in assenza di quest'ultima nel file di origine, in **GEKIT** viene valorizzata di default con il valore 1).





### ANNOTAZIONI

- Vengono importati solo codici componenti che esistono nell'archivio di magazzino, escludendo quelli non presenti.
- Non sono importati gli eventuali articoli presenti nel file PENCIL coincidenti con un kit (articolo padre).
- Se in **DATDIT – Scheda “Articoli KIT”** il campo **“Inserimento di uno stesso componente nel KIT”** è impostato a **“No”**, in importazione vengono esclusi tutti gli articoli già esistenti nel kit. In caso contrario, viene richiesta la forzatura dell'inserimento, e, in caso di risposta positiva, l'articolo viene accodato agli altri componenti del kit; rispondendo **“No”** alla forzatura, l'articolo non viene importato.

## Data emissione fattura differita (Circolare 14/E)

### Fattura differita

### DOCUMENTI

La circolare 14/E dell'Agenzia delle Entrate ha cercato di risolvere e semplificare (non sempre riuscendoci) alcuni aspetti della fattura elettronica così come risulta dal novellato dell'art. 21 del dpr 633/72 che entrerà in vigore dal 1/7/2019. L'aspetto più controverso e poco chiaro della circolare è l'esposizione della data fattura nelle fatture differite. In base alla lettura rigorosa della circolare, l'Agenzia delle Entrate richiede che la fattura possa essere emessa e trasmessa in due modalità:

- 1) Con data di predisposizione e contestuale invio allo Sdi
- 2) Con data pari ad una delle bolle presenti nella fattura, preferibilmente *«la data dell'ultima operazione»*.

La prima soluzione presenta lo svantaggio che le fatture differite debbano essere emesse e contestualmente inviate allo Sdi (entro la giornata). L'agenzia ha, comunque, chiarito in via informale che si daranno dei giorni di tolleranza (1-2 giorni). Ad oggi non abbiamo ancora avuto comunicazioni di novità.

La seconda soluzione consente, invece, l'emissione entro il 15 del mese successivo, ma con la necessità che la data della fattura diventi poi variabile in base alla data dell'ultima bolla. Questa soluzione genererebbe diversi problemi:

- sulla numerazione delle fatture, in quanto si potrebbero presentare i casi in cui, per esempio, si ha la fattura n. 2 del 1/09 e la n. 1 del 10/09, opzione, invero, prevista dalla stessa circolare, ma che poi affrontando la stampa del registro iva (art. 23 dpr 633/72), ritiene che la soluzione sia quella di istituire i registri sezionali che diventerebbero obbligatori.
- sulle scadenze (se per esempio la scadenza era 30 giorni data fattura, in caso di una sola bolla del 1/09, la scadenza di una fattura emessa il 5/10 sarebbe pari al 1/10!!).

TeamSystem e le altre software house sono comunque in questi giorni in contatto costante con l'Agenzia delle Entrate per far sì che la circolare venga in qualche modo corretta e/o interpretata in un senso più favorevole al contribuente.

In via informale ci è stato comunicato che sarà possibile continuare ad emettere la fattura come era prassi prima dell'entrata in vigore della fattura elettronica (**la data di fine mese**), mentre non “sarebbe” più conforme alle norme emettere le fatture nel mese successivo, anche se gestite fiscalmente come mese precedente.

Come conseguenza di questo approccio nell'emissione di fatture differite, sia nella nuova funzione di gestione bolle dai documenti, sia in **FATTBO**, il programma controlla adesso che il mese o l'anno della data delle bolle non siano inferiori ai corrispondenti valori presenti nella data fattura, segnalando, in caso contrario, un messaggio di data in contrasto con la circolare 14/E, con possibilità comunque di forzatura.

## Stampa sconto merce come sconto riga

### Gestione documenti

## DOCUMENTI

È possibile disporre adesso che la stampa dello sconto merce avvenga come sconto riga, attraverso il nuovo parametro di **PERSDOC – Scheda “Person. stampa”** (è necessario comunque che nei documenti siano previste le colonne utilizzabili per la stampa degli sconti):

The screenshot shows the 'PERSON. STAMPA' configuration window for 'PERSDOC - Documenti'. The window is divided into two main sections: 'DATI GENERALI' and 'PERSON. STAMPA'. The 'PERSON. STAMPA' section contains two columns of settings. The 'Sconti merce' (Merchandise discounts) setting is highlighted with a red box, showing options: 'Come primo sconto di riga libero' (Selected), 'Riga a parte', and 'Come primo sconto di riga libero'.

DATI GENERALI		PERSON. STAMPA	
Tipo documento	Fattura immediata - (Personalizzato)	Note clienti	Come ultima riga del corpo
Causale trasporto	0 - Generale (Personalizzato)	Testi fissi	Come ultima riga del corpo
Intestazione ditta mittente	No	Ordini residui	Non gestito
Cod. artic. fornitori	No	Tipo ordini	Solo ordine evaso
Cod. articoli cliente	No	Partite aperte	Non gestito
Riga di chiusura corpo	No	Tipo partite	Sia scaduti che a scadere
Immagine articoli	No	Saldo contabile	Come ultima riga del corpo
Cod. a barre del doc.	No	Raggruppamento articoli	Nessuno
Piede su ogni pagina	No	Tipo raggruppamento	Prima bolle e poi articoli
Descrizioni articoli	Italiano	Riordino righe	Nessuno
Descriz. analitiche	Italiano	Posizione codice articolo	
Importi	Si	Commenti testata	Non gestito
Prezzi	Si	Commenti riga	No
Prezzo e importo a 0	No		
Sconti	Ricalcolati su un solo sconto		
Sconti in verticale	No		
Sconti merce	Come primo sconto di riga libero		
	Riga a parte		
	Come primo sconto di riga libero		

Buttons: Pers. masch, Conferma, Registra, Nuovo, Elimina, <Ind, Av>, Uscita, modifica

Footer: versione: 2019.02.01 comando: PERSDOC - EVGYPGMST - GAMMA - Personalizzazione documenti - Azienda: 7 DITTA TEAMSYSTEM SPA

Spett.le

**SABELLA FRANCESCO**

PIAZZA MOLISE

86100 CAMPOBASSO

CB

Destinazione corrispondenza

**SABELLA FRANCESCO**

PIAZZA MOLISE

86100 CAMPOBASSO CB

Fattura immediata					Num.Pagina: 1		
Cliente 9	Partita Iva 01020304050	Codice Fiscale 01020304050	Agente 2	Num. Doc. 5	Data Doc. 11/06/2019		
Banca Appoggio		Condizione di pagamento 201 NR.01 RB A VISTA		Causale Vendita	Porto		
N.Coli 10,00	Peso Netto 500,00	Aspetto esteriore dei beni	Inizio trasporto/consegna 11/06/2019 11.17	Trasporto a cura			
Vettore			Data	Ora	Firma dei vettori		
Indirizzo							
Citta / P.Iva / Albo							
Articolo	Descrizione	Um	Qta.	Prezzo	Sc.	Importo	Ci
1	ARTICOLO 1 5555 Oper. con Iva per cassa ex art. 32 - bis decreto legge 22/06/2012, n. 83		10,00	52,92	15,00	449,82	22

Se il suddetto parametro di **PERSDOC** è valorizzato con l'opzione "*Riga a parte*" lo sconto viene esposto su una riga separata:

Spett.le

**SABELLA FRANCESCO**

PIAZZA MOLISE

86100 CAMPOBASSO

CB

Destinazione corrispondenza

**SABELLA FRANCESCO**

PIAZZA MOLISE

86100 CAMPOBASSO CB

Fattura immediata					Num.Pagina: 1		
Cliente 9	Partita Iva 01020304050	Codice Fiscale 01020304050	Agente 2	Num. Doc. 5	Data Doc. 11/06/2019		
Banca Appoggio		Condizione di pagamento 201 NR.01 RB A VISTA		Causale Vendita	Porto		
N.Coli 10,00	Peso Netto 500,00	Aspetto esteriore dei beni	Inizio trasporto/consegna 11/06/2019 11.17	Trasporto a cura			
Vettore			Data	Ora	Firma dei vettori		
Indirizzo							
Citta / P.Iva / Albo							
Articolo	Descrizione	Um	Qta.	Prezzo	Sc.	Importo	Ci
1	ARTICOLO 1		10,00	52,92		449,82	22
	% Sconto				15,00		
	5555						
	Oper. con Iva per cassa ex art. 32 -						

## Nuova colonna "Tipo documento" nei totali di fatturazione

### Variazione/Annullamento fatture e doc. fiscali

**VARFAT**

Per la personalizzazione della griglia è stata aggiunta la colonna "Tipo documento" che comprende le descrizioni precedentemente visualizzate nelle colonne "Tipo doc" e "Tipo fattura".

La nuova informazione è selezionabile nel ramo "Personalizzati".

Campi disponibili

- ☐ Data pagamento
- ☐ Num. distinta pagamento
- ☐ Importo pagato
- ☐ Progressivo distinta xml
- ☐ Data scadenza
- ☐ Importo scadenza
- ☐ Numero scadenza
- ☐ Sel
- ☐ Stato fatt. ele
- ☐ Stato riga
- ☐ Tipo documento

### Implementazioni sul dettaglio fatture

#### Console per la gestione delle fatture elettroniche

**AGYO**

Il dettaglio fatture è stato interessato da diverse implementazioni, al fine di consentire la visualizzazione e gestione di alcune informazioni collegate alle registrazioni in contabilità.

A tal fine sono state aggiunte nuove funzioni nella maschera e la sezione in alto a destra è stata suddivisa in tre schede, per la visualizzazione dei dati di testata della fattura, dei dati Iva e dei dati aggiuntivi.


Si elencano di seguito le novità che saranno illustrate poi, dettagliatamente, nei paragrafi successivi:

- Funzione di elenco delle anomalie che inibiscono la registrazione contabile
- Note della causale contabile
- Annotazioni aggiuntive
- Visualizzazione delle unità produttive
- Gestione del sezionale autofatture
- Selezione delle righe descrittive e delle righe complete
- Interrogazione contenuti MySupport
- Visualizzazione tipo mappatura nella colonna della Provenienza mappatura
- Mappatura per singolo movimento

---

#### Elenco delle anomalie che inibiscono la registrazione contabile

---

Nel caso di fatture che presentano anomalie che non rendono possibile la contabilizzazione, nel primo riquadro del dettaglio fatture, è visualizzata l'icona 

AGYO - Console per la gestione delle fatture

Fattura incompleta ?

Ditta 11 LYNFA DI CILLO  
 Cliente CLIENTE 16  
 Associa Anagrafica 88700 OOOLL CB  
 Anagrafica 00887100006

TESTATA IVA DATI AGGIUNTIVI

Causale 1 FATT. VENDITA  
 Data regist. 26/07/2018 Data ricezione 11/09/2018  
 Data doc. 26/07/2018 N. doc. orig. 29  
 N.doc (prot.) / 0 Sez Esig. Immediata

☐ Mostra righe descrittive ☒ Mostra righe complete

Sel.	Ass.	Provenienza mappatura	Conto	Descrizione conto	Descrizione	Quantità	Prezzo	Pr. netto	Tot. riga	Cod. Iva	Iva 11	Aliq/Nat	Tag	Descrizione estesa
<input checked="" type="checkbox"/>	<input checked="" type="checkbox"/>	Non associato			001 ARTICOLO 0	7,000	40,00	40,00	280,00			22		001 ARTICOLO 001 DESCRIZIONE A

Conto	Descrizione conto	Importo

Imponibile	Es.	% Iva	% Ind.	Imposta	Iva 1
280,00		22		61,60	

Condizioni pag.	Importo pag.	Scadenza	Pagato	Modalità pag.
Pagamento completo	341,60	26/07/2018		Contanti

Tot. documento 341,60

Gestione visto Stampa griglia Export griglia Selezione tutto Mappature Altri dati Contabilizza Altre funzioni Conferma Uscita

versione: 2019.02.01 comando: AGYO - EVAGYOGG - GAMMA - Anteprima Fattura Elettronica - Azienda: 11 LYNFA DI CILLO TeamSystem

Tale funzione mostra un elenco delle cause che rendono il documento incompleto, da risolvere prima di procedere alla registrazione contabile:

AGYO - Console per la gestione delle fatture

Informazione

Il documento n.29 del 26/07/2018 risulta incompleto per le seguenti motivazioni:

- Cliente non associato
- Conto non associato al rigo ' 001 ARTICOLO 001 DESCRIZIONE AGGIUNTIVA 001'

Guida Email Stampa griglia Uscita

versione: 2019.02.01 comando: AGYO - EVMSGLOGG - GAMMA - Informazioni del programma - Azienda: 11 LYNFA DI CILLO TeamSystem

Gestione delle note e annotazioni aggiuntive

Nella scheda dei dati aggiuntivi, in alto, sono gestibili tre righe di note, corrispondenti alle descrizioni aggiuntive della causale contabile (sia della registrazione automatica sia della registrazione manuale),

nonché delle annotazioni ulteriori tramite il tasto

È possibile impostare manualmente tali dati riportandoli nelle registrazioni di primanota in fase di contabilizzazione.

AGYO - Console per la gestione delle fatture...

Ditta: 7 DITTA ROBDIC SPA

Saldo: Valuta: Euro Documento in: Euro

Data registrazione: 02/07/2019

Codice causale: 11 FATTACQUISTO NOTE

Numero documento: 1 / 00 Documento originale: 3/00 Data documento: 16/05/2019

Importo operazione: 268,40 Residuo: 0,00

☒ IVA/CONTABILE ☐ PORTAFOLIO/EST.CO.

Imponibile	Aliquota / Esenzione	Codice Iva11	RC	Imposta
220,00	22 IVA 22%	Beni des. rive.	<	48,40
			<	
			<	
			<	

Conto	Descrizione	Dare	Avere
32/3008	FORNITORE DI C.I. SPA		268,40
34/0450	IVA A CREDITO	48,40	
50/0110	MERCI/PRODOTTI C/ACQUISTI	220,00	

Varia pag. av pag. ind Pagamento associa cOnti caus Uscita

versione: 2019.01.00 comando: AGYO - GESTIONE PRIMA NOTA

e, viceversa, in caso di documenti contabilizzati, visualizzare le note e annotazioni presenti nel movimento contabile. Variando le note in quest'ultimo, la modifica viene riportata anche nel dettaglio della fattura elettronica.



## ANNOTAZIONI

Non è più operante la forzatura in base alla quale nella registrazione automatica nelle note veniva riportata la causale della fattura elettronica.

## Visualizzazione unità produttive

Nella scheda "Iva" in alto a destra, è visualizzabile adesso l'informazione dell'unità produttiva associata alla fattura elettronica, tramite la nuova funzione che sarà illustrata nel paragrafo "Gestione delle unità produttive dalla fatturazione elettronica".



AGYO - Console per la gestione delle fatture...

Fattura **inviata**

Ditta 7 DITTA ROBDIC SPA  
 Cliente 5902 CLIENTE ROBY SRL

Cambia Anagrafica  
 Anagrafica 86100 CAMPOBASSO 00157788118 CB

TESTATA IVA DATI AGGIUNTIVI

Fattura differita  
 Data registrazione IVA  
 Protocollo autofattura  
 Num. doc. autof.  
 Unità produttiva 1 UNITA' PRODUTTIVA 1

☐ Mostra righe descrittive ☒ Mostra righe complete

Sel.	Ass.	Provenienza mappatura	Conto	Descrizione conto	Descrizione	Quantità	Prezzo	Pr. netto	Tot. riga	Cod. Iva	Iva 11	Aliq/Nat	Tag	Descrizione estesa
<input checked="" type="checkbox"/>	<input type="checkbox"/>	Non associato			004 ARTICOLO 0	1,200	332,8	332,8	399,36	22	22			004 ARTICOLO 004

Conto	Descrizione conto	Importo

Imponibile	Es.	% Iva	% Ind.	Imposta	Iva 1
399,36		22		87,86	

Condizioni pag.	Importo pag.	Scadenza	Pagato	Modalità pag.
Pagamento completo	487,22	30/11/2019		Contanti

Tot. documento 487,22

Gestione viste Stampa griglia Export griglia Seleziona tutto Mappature Altri dati Documento Altre funzioni Conferma Uscita

In attesa di risposta da www.casemaker.com... A - Anteprima Fattura Elettronica - Azienda: 7 DITTA ROBDIC SPA TeamSystem

## Utilizzo del sezionale autofatture

Nella scheda "Iva" in alto a destra è gestibile adesso il sezionale delle autofatture, utilizzato per la registrazione contabile delle autofatture con reverse charge:

AGYO - Console per la gestione delle fatture...

Fattura **completa**

Ditta 11 LYNFA DI CILLO  
 Cliente 3 STEFANIA SRL BTOB

Cambia Anagrafica  
 Anagrafica 86100 CAMPOBASSO 88899900012 CB

TESTATA IVA DATI AGGIUNTIVI

Fattura differita  
 Data registrazione IVA  
 Protocollo autofattura  
 Num. doc. autof.  
 Unità produttiva

☐ Mostra righe descrittive ☒ Mostra righe complete

Sel.	Ass.	Provenienza mappatura	Conto	Descrizione conto	Descrizione	Quantità	Prezzo	Pr. netto	Tot. riga	Cod. Iva	Iva 11	Aliq/Nat	Tag	Descrizione estesa
<input checked="" type="checkbox"/>	<input type="checkbox"/>	Mappatura art. per cli fo	58/05/010	MERCI C/VENDITE	009 ARTICOLO 0	4,000	50,00	39,10	156,40	22	22			009 ARTICOLO 009 AAA009

Conto	Descrizione conto	Importo
58/05/010	MERCI C/VENDITE	156,40

Imponibile	Es.	% Iva	% Ind.	Imposta	Iva 1
156,40		22		34,41	

Condizioni pag.	Importo pag.	Scadenza	Pagato	Modalità pag.
Pagamento completo	95,41	30/09/2018		Contanti
Pagamento completo	95,40	31/10/2018		Contanti

Tot. documento 190,81

Gestione viste Stampa griglia Export griglia Seleziona tutto Mappature Altri dati Contabilizza Altre funzioni Conferma Uscita

versione: 2019.02.01 comando: AGYO - EVAGYOGR - GAMMA - Anteprima Fattura Elettronica - Azienda: 11 LYNFA DI CILLO TeamSystem

## Selezione delle righe descrittive e delle righe complete

Sono stati inseriti due nuovi parametri che consentono di visualizzare nella griglia, rispettivamente, le righe descrittive e le righe complete:

The screenshot shows the 'AGYO - Console per la gestione delle fatture' interface. The 'Fattura' tab is active, and the 'completa' status is selected. The 'TESTATA IVA DATI AGGIUNTIVI' section is visible. The 'Mostra righe descrittive' checkbox is unchecked, and the 'Mostra righe complete' checkbox is checked, highlighted with a red box. Below this, a table lists invoice items with columns for selection, description, quantity, price, and totals. A summary table at the bottom shows the total document value of 190,81.

Sel	Ass	Provenienza mappatura	Conto	Descrizione conto	Descrizione	Quantità	Prezzo	Pr. netto	Tot. riga	Cod. Iva	Iva 11	Aliq/Nat	Tag	Descrizione estesa
		Mappatura art. per cli fo	58/05/010	MERCI C/VENDITE	009 ARTICOLO 0	4,000	50,00	39,10	156,40	22	22			009 ARTICOLO 009 AAA009

Conto	Descrizione conto	Importo
58/05/010	MERCI C/VENDITE	156,40

Imponibile	Es.	% Iva	% Ind.	Imposta	Iva 1
156,40		22		34,41	

Condizioni pag.	Importo pag.	Scadenza	Pagato	Modalità pag.
Pagamento completo	95,41	30/09/2018		Contanti
Pagamento completo	95,40	31/10/2018		Contanti

Tot. documento: 190,81

Deselezionando il check “*Mostra righe complete*” nella griglia vengono elencate solo le righe non ancora mappate, in modo da consentire all’operatore di intervenire sulle stesse per completarle ai fini della contabilizzazione.

## Interrogazione contenuti MySupport

Nel “*Dettaglio fatture*” è stata inserita la funzione



AGYO - Console per la gestione delle fatture

Fattura completa

Ditta 11 LYNFA DI CILLO  
 Cliente 3 STEFANIA SRL BTOB

Cambia Anagrafica  
 Anagrafica 86100 CAMPOBASSO CB  
 88899900012 88899900012

TESTATA IVA DATI AGGIUNTIVI

Causale 1 FATT. VENDITA  
 Data regist. 13/07/2018 Data ricezione 11/09/2018  
 Data doc. 13/07/2018 N. doc. orig. 14  
 N.doc (prot.) / 0 Sez. Iva Sospesa

☐ Mostra righe descrittive ☒ Mostra righe complete

Sel.	Ass.	Provenienza mappatura	Conto	Descrizione conto	Descrizione	Quantità	Prezzo	Pr. netto	Tot. riga	Cod. Iva	Iva 11	Aliq/Nat	Tag	Descrizione estesa
		Mappatura art. per cli/fo	58/05/010	MERCI C/VENDITE	009 ARTICOLO 0	4,000	50,00	39,10	156,40	22	22			009 ARTICOLO 009 AAA009

Conto	Descrizione conto	Importo
58/05/010	MERCI C/VENDITE	156,40

Imponibile	Es.	% Iva	% Ind.	Imposta	Iva 11
156,40		22		34,41	

Condizioni pag.	Importo pag.	Scadenza	Pagato	Modalità pag.
Pagamento completo	95,41	30/09/2018		Contanti
Pagamento completo	95,40	31/10/2018		Contanti

Tot. documento 190,81

Gestione viste Stampa griglia Export griglia Seleziona tutto Mappature Altri dati Contabilizza Altre funzioni Conferma Uscita

versione: 2019.02.01 comando: AGYO - EVAGYOGRI - GAMMA - Anteprima Fattura Elettronica - Azienda: 11 LYNFA DI CILLO TeamSystem

che richiama le pillole, mini guide, ecc. di MySupport inerenti i vari tipi di mappature:

LYNFA STUDIO Contabilità - (TS Studio Contabilità)

MySupport

Tipo Documento: Mini Guida Operativa

Linea Prodotto:	LYNFA Studio Contabilità Redditi (TS Studio Contabilità Redditi)
Procedura:	LYNFA STUDIO Contabilità - (TS Studio Contabilità)
Area:	
Modulo:	
Versione / Build:	/ -
Data Inizio Validità:	05/02/2019
Classificazione:	Guida Utente
Titolo:	CONFIGURAZIONE PER CONTABILIZZAZIONE FATTURE ELETTRONICHE IN LYNFA CONTABILITA'

**Video corso**

Riportiamo di seguito il link diretto al video corso sulla configurazione e mappatura per la contabilizzazione delle fatture elettroniche.

[Clicca qui](#) per vedere il video.

**Configurazione per contabilizzazione fatture elettroniche in Lynfa**

## Visualizzazione tipo mappatura nella Provenienza mappatura


Nella colonna "Provenienza mappatura" della griglia sono visualizzate, adesso, le descrizioni del "Tipo mappatura" indicate in "Mappature" – "Mappature articoli" – "Dettaglio mappatura".

Quindi, per la Gestione fatture attive le possibili opzioni sono:

- Mappatura per articolo/cliente
- Mappatura per articolo/anagr/pdc
- Mappatura per articolo/ditta

Per la Gestione fatture passive le possibili opzioni sono:

- Mappatura per articolo
- Mappatura per articolo/anagr/pdc

Se risulta selezionato l'indicatore "Associa una tantum" nella funzione di mappatura della riga , in caso di mappatura per articolo cliente (nella Gestione fatture attive) o per articolo (nella Gestione fatture passive), nella colonna "Provenienza mappatura" viene visualizzata la descrizione "Mappatura per riga".

## Mappatura per singolo movimento

Nella mappatura per articolo è stato aggiunto il nuovo check "Associa una tantum" che consente di eseguire una mappatura specifica per quel determinato articolo che avrà validità esclusivamente per quella fattura.

Qualora lo stesso articolo fosse presente più volte nella stessa fattura, la mappatura eseguita per quell'articolo selezionando il check una tantum, non verrebbe riproposta negli articoli successivi aventi la medesima descrizione e non andrebbe a sovrascrivere eventuali mappature per articolo precedentemente eseguite.

Nella griglia del dettaglio fattura, la nuova mappatura viene visualizzata come *"Mappatura per riga"*.

L'implementazione può essere utile nel caso in cui occorra registrare un articolo con più conti contabili, evitando così di dover variare manualmente questi ultimi nella primanota. Può essere applicata, ad esempio, per attribuire diverse percentuali di indetraibilità collegate alla gestione dei carburanti.

## Contabilizzazione Note credito solo Iva

### Console per la gestione delle fatture elettroniche

**AGYO**

È stata implementata la contabilizzazione delle note di credito semplificate di sola Iva. La procedura, in presenza di tipo documento TD08, del tag <Importo> e del tag <Imposta> di pari importo, converte il tipo documento in TD04 e crea la "Natura fittizia" N5 consentendone la corretta contabilizzazione con codice Iva 500.

## Registrazione note di credito estere e note di credito da fornitori in reverse charge

## Console per la gestione delle fatture elettroniche

AGYO

- Nella contabilizzazione di una nota di credito estera è possibile assegnare una causale di fattura e la procedura converte gli importi in negativo (viene data, quindi, la possibilità di adottare la causale 9 per le note di credito intra)
- Nella contabilizzazione di una nota di credito fornitore in reverse charge, è possibile usare una causale di fattura di acquisto con reverse e la procedura provvede a convertire gli importi in negativo.

## Gestione delle unità produttive dalla fatturazione elettronica

## Console per la gestione delle fatture elettroniche

AGYO

Nella console delle fatture è possibile attribuire le unità produttive alle singole fatture attraverso la nuova funzione presente nella toolbar:

The screenshot displays the AGYO console interface for managing electronic invoices. A modal dialog box titled 'AGYO - Console per la gestione delle fatture elettroniche|versione: 2019.02.01 co...' is open, showing a list of invoices. The 'Ubicazione' field is set to '1 - UNITA' PRODUTTIVA 1'. The dialog has 'Conferma', 'Uscita', and 'modifica' buttons. A red arrow points from the 'Unità produttiva' button in the bottom toolbar to the dialog box. The main interface includes a search bar, filters, and a list of invoices with columns for 'Stato', 'Cod', 'Ragione sociale', and 'Importo'.

L'informazione viene poi visualizzata nel Dettaglio fatture, nella scheda "Iva" in alto a destra:

Cerca nel menu

ROBGAEVOLYNFA

riciclo / teamportal

AGYO - Console per la gestione delle fattur...

Fattura

inviata

Ditta

7

DITTA ROBDIC SPA

Ciente

5902

CLIENTE ROBY SRL

Cambia Anagrafica

Anagrafica

86100

CAMPOBASSO

CB

00157788118

00157788118

TESTATA

IVA

DATI AGGIUNTIVI

Fattura differita

Data registrazione IVA

Protocollo autofattura

Num. doc. autof

Unità produttiva

1

UNITA' PRODUTTIVA 1

Mostra righe descrittive

Mostra righe complete

Sel.	Ass.	Provenienza mappatura	Conto	Descrizione conto	Descrizione	Quantità	Prezzo	Pr. netto	Tot. riga	Cod.iva	Iva 11	Aliq/Nat	Tag	Descrizione estesa
		Non associato			004 ARTICOLO 0	1,200	332,8	332,8	399,36	22	22			004 ARTICOLO 004

Conto	Descrizione conto	Importo

Condizioni pag.	Importo pag.	Scadenza	Pagato	Modalità pag.
Pagamento completo	487,22	30/11/2019		Contanti

Imponibile	Es.	% Iva	% Ind.	Imposta	Iva 1
399,36		22		87,86	

Tot. documento 487,22

Gestione viste

Stampa griglia

Export griglia

Seleziona tutto

Mappature

Altri dati

Documento

Altre funzioni

Conferma

Uscita

In attesa di risposta da www.casemaker.com...

A - Anteprima Fattura Elettronica - Azienda: 7 DITTA ROBDIC SPA

TeamSystem

## Nuova funzione di gestione delle mappature articolo

### Console per la gestione delle fatture elettroniche

AGYO

Nelle utility della gestione fatture è stata aggiunta la nuova funzione “Mappature articolo” che consente di visualizzare, gestire ed eliminare tutte le mappature per articolo valide per la ditta:

## Fatturato per statistiche digital box

Ai fini delle statistiche da Digital Box, la procedura invia adesso i dati del fatturato dell'anno e quelli dello stesso periodo riferito all'anno precedente.

Ad esempio, in caso di elaborazione al 30/06/2019, viene esposto il fatturato dall'01/01/2019 a tale data e quello dall'01/01/2018 al 30/06/2018.

## Controllo sulla dimensione del file xml

### Console per la gestione delle fatture elettroniche

**AGYO**

In fase di invio della fattura elettronica viene eseguito un controllo sulla dimensione del file xml, che non deve superare i 5MB per evitare lo scarto da parte dello SDI.

## Fatture in valuta

### Console per la gestione delle fatture elettroniche

**AGYO**



In fase di invio di una fattura in valuta poteva riscontrarsi uno scarto del documento per valore totale non corretto anche se utilizzato un numero elevato di decimali. Adesso, nel caso in cui l'importo convertito in Euro non coincida con il prezzo in Euro x le quantità, il prezzo netto viene esposto con 8 decimali.



### **ANNOTAZIONI**

La modifica riguarda il solo file xml inviato allo Sdi. La copia interna rimane con il numero dei decimali previsti in **DATIEURO**.