

Il presente documento costituisce un'integrazione al manuale utente del prodotto ed evidenzia le variazioni apportate con la release.

RELEASE Versione 2019.00.02	
Applicativo:	STT Servizi Telematici TeamSystem
Oggetto:	Aggiornamento procedura
Versione:	2018.00.02 (Update)
Data di rilascio:	12/09/2019
Riferimento:	Implementazioni
Classificazione:	Guida utente

IMPLEMENTAZIONI

Implementazioni Software	2
Rebranding	2
TeamSystem Studio – Aggiornamento brand	2
TeamSystem Studio – Nuova esperienza d'uso e widget di contesto	2
NUOVO SERVIZIO – Convenzione TeamSystem e InfoCamere	4
Archivi di base	5
Gestione anagrafiche STUDIO	5
Modalità autentica	5
Gestione pratiche e comunicazioni	6
PRATICA – Gestione pratiche CCIAA	6
UNICA – Gestione Comunicazione Unica	6
Gestione tabelle e modulistica	7
Decreto MISE 02 maggio 2019 – Entrato in vigore il 15 luglio	7
Decreto MISE 10 luglio 2019 – Modifica alle specifiche tecniche	7



Rebranding

TeamSystem Studio – Aggiornamento brand

TeamSystem rifocalizza la propria offerta ridisegnando i marchi dei propri prodotti. Si tratta di un cambiamento che esprime maggiormente i valori riconosciuti a TeamSystem - efficacia, fiducia e affidabilità - senza nulla togliere alla qualità delle soluzioni proposte.

In particolare, la suite Lynfa diventa **TeamSystem Studio**.

Nell'ambito di questo aggiornamento, all'interno dell'applicativo **STT**, parte integrante di **TS Studio**, cambiano denominazione i seguenti riferimenti:

- Polyedro Experience > **TS Experience**
- Agyo > **TS Digital**
- Conservazione in Cloud TS > **TS Digital Archive**

TeamSystem Studio – Nuova esperienza d'uso e widget di contesto

A partire da questa versione, con l'attivazione di TeamSystem Studio, l'applicativo **STT** si arricchisce di nuove funzionalità che, grazie all'utilizzo di un'interfaccia web nativa, consentono una esperienza d'uso semplice ed efficace.



In questa versione vengono forniti:

- widget del contesto applicativo: nuova interfaccia con funzionalità avanzate

Con l'attivazione di TeamSystem Studio i widget impostati nella homepage del contesto **TELEMATICI** vengono sostituiti da widget generati mediante una nuova tecnologia, caratterizzati da una veste grafica potenziata, che consente un'operatività più semplice ed efficace.

PREREQUISITI

- **TS Experience 20190300**
- **Versione STT 2019.00.02**

Si precisa che non è cambiato il catalogo dei widget (accessibile mediante il pulsante “*Modifica desktop*  > *Aggiungi un widget* ”) e rimane invariata la loro configurazione.

Di seguito si riepilogano le nuove funzionalità disponibili.

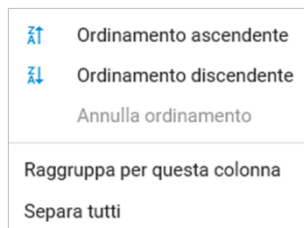
I widget che espongono i dati richiesti mediante grafici, sono stati implementati con l'inserimento di una griglia di dettaglio, nella quale vengono esposti dati aggiuntivi per una migliore comprensione della situazione.



Nella griglia è possibile filtrare le informazioni esposte.

A tal fine occorre selezionare l'apposita funzione filtri (), o il pulsante .

Sono presenti i criteri di ordinamento per la visualizzazione delle informazioni e la possibilità di effettuare raggruppamenti.

A tal fine, cliccando con il tasto destro del mouse sopra l'intestazione della colonna interessata verrà proposta la seguente maschera:





L'impostazione del criterio di ordinamento viene evidenziato mediante l'apposita icona ( o ) in corrispondenza della descrizione della colonna.

Il raggruppamento impostato viene invece esposto in testa al widget.

L'impostazione del raggruppamento può essere effettuata anche posizionandosi sopra l'intestazione della colonna interessata e mediante la funzione *drag & drop* spostarla in testa al widget (come indicato nello spazio dedicato).

La scelta "Separa tutti" consente di eliminare il raggruppamento impostato.

Il programma consente di esportare le informazioni esposte (pulsante "Esporta tutti i dati" ) e di filtrare le colonne da visualizzare (pulsante "Selezione colonne" )



NUOVO SERVIZIO – Convenzione TeamSystem e InfoCamere

Come da precedenti comunicazioni, InfoCamere, società di informatica delle Camere di Commercio Italiane, e TeamSystem Spa, hanno stipulato un accordo per cui TeamSystem, in qualità di Operatore Ufficiale di InfoCamere, permette di consultare il patrimonio informativo delle Camere di Commercio, il Registro Imprese, il Registro Protesti, l'Archivio dei Marchi e Brevetti e di inviare le pratiche camerali presso le Camere di Commercio.

Con i servizi camerali saranno disponibili i servizi:

- **Banca dati Camere Commercio**

Consente di accedere in tempo reale agli archivi delle Camere di Commercio che contengono informazioni pubbliche relative alle imprese italiane. Fornisce documenti, visure, certificati, pratiche direttamente dalla banca dati delle camere di commercio aggiornate in tempo reale.

- **Pratiche Camerali**

Il servizio consente di accedere a Telemaco di InfoCamere per l'invio telematico delle pratiche alle Camere di Commercio. In Telemaco potrai consultare lo stato di avanzamento delle pratiche in qualsiasi momento.

Il servizio prevede l'acquisto di un credito prepagato e l'applicazione di tariffe competitive, per maggiori dettagli e per l'acquisto rimandiamo al servizio commerciale di riferimento

Di seguito verranno illustrate all'utente le nuove funzionalità introdotte nell'applicativo che viene modificato per recepire la Convenzione sottoscritta tra i soggetti tecnologici

(Per quanto non specificato, si rimanda al manuale di procedura ed alle note di rilascio delle precedenti versioni)

Archivi di base

Gestione anagrafiche STUDIO

Modalità autentica

Come da introduzione, la versione in rilascio adegua la procedura alla nuova convenzione InfoCamere-TeamSystem. Con il fine di offrire all'utente la migliore esperienza d'uso, e poter sfruttare al meglio le nuove potenzialità, nel campo “*Modalità autentica*” è stato aggiunto l'indicatore “*Credenziali TeamSystem Infocamere*” oltre all'aggiornamento di quelli precedentemente inseriti.

Dati aggiuntivi Registro Imprese		Modalità di pagamento
UserID di registrazione	<input type="text"/>	
Estremi bollo virtuale	<input type="text"/>	
Intermediario Infocamere	<input type="text"/>	
Iscrizione CAF	<input type="text"/>	Sede Entratel <input type="text"/>
Modalità autentica	Convenzione Teamsystem Infocamere	
Utente	<input type="text"/>	
Password	<input type="password"/>	

CREDENZIALI TEAMSYSTEM

Come sopra descritto, da questa versione, viene introdotto il nuovo indicatore e gestito come preferenziale.

MODALITA' AUTENTICA VERSIONI PRECEDENTI

In adeguamento di quanto sopra, per consentire agli utenti di poter sfruttare al meglio le nuove potenzialità, le precedenti versioni di autenticazione ai servizi di InfoCamere sono stati mantenuti e ne verrà segnalata la prossima dismissione.

Convenzione Teamsystem Infocamere
Servizi Infocamere (IN DISMISSIONE)
Portale Servizi Camerali Visura (IN DISMISSIONE)
Portale Consulenti Lavoro Visura (IN DISMISSIONE)



RIASSUMENDO

- Da questa versione viene introdotta la tipologia “Credenziali TeamSystem” tra le opzioni disponibili per “Modalità autentica”
- Contestualmente vengono mantenute le precedenti opzioni con segnalazione di prossima dismissione.

Crea utenza

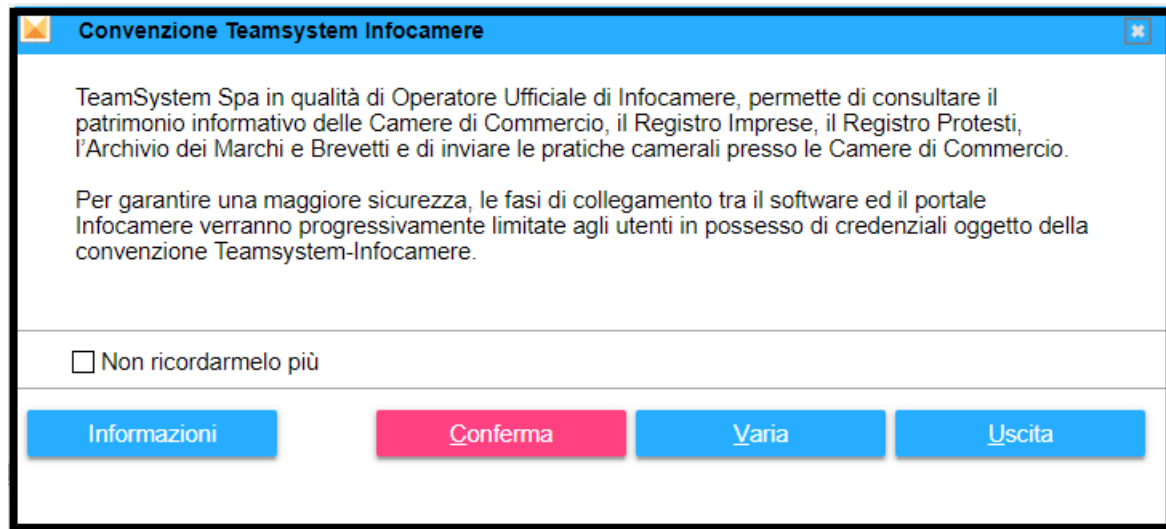
Tramite il pulsante [Crea utenza](#), l'utente viene guidato al servizio online per la consultazione della banca dati e l'invio delle pratiche telematiche

Gestione pratiche e comunicazioni

PRATICA – Gestione pratiche CCIAA

UNICA – Gestione Comunicazione Unica

L'accesso alla gestione delle pratiche ed alle comunicazioni tramite i comandi **PRATICA** e **COMUNICA** viene preceduto da un messaggio contenente la descrizione del servizio offerto ed il collegamento ad una pagina informativa



Informazioni

L'utente viene guidato al servizio online per la consultazione della banca dati e l'invio delle pratiche telematiche

☐ Non ricordarmelo più

Spuntando l'opzione, il box informativo non verrà più visualizzato ai successivi accessi della gestione pratiche

Gestione tabelle e modulistica

Decreto MISE 02 maggio 2019 – Entrato in vigore il 15 luglio

Con il presente rilascio **STT** recepisce le novità tecniche introdotte dal Decreto MISE del 02 maggio u.s. entrato in vigore il 15 luglio

In particolare, le variazioni riguardano le procedure di deposito pratiche per la CCIAA di Ascoli Piceno. Gli estremi di Autorizzazione per l'assolvimento del bollo virtuale sono stati variati con il nuovo **prot. AGEDRMAR n. 0009611 del 15.04.2019**

Decreto MISE 10 luglio 2019 – Modifica alle specifiche tecniche

Con il presente rilascio **STT** recepisce le novità tecniche introdotte dal **Decreto MISE del 10 luglio u.s.**

Il Decreto modifica le specifiche sulla base delle quali è realizzata la modulistica telematica per la trasmissione degli atti, domande e denunce al registro delle imprese e al REA.

In particolare, le variazioni riguardano:

- a) Creazione di nuovo comune per fusione di preesistenti;
- b) Modifiche codici e denominazioni comuni;
- c) Nuovi codici uffici di registrazione;
- d) Soppressione codici uffici di registrazione;
- e) Aggiornamento codice incubatori certificati;
- f) Aggiornamento codici autorizzazioni bolli virtuali