

Il presente documento costituisce un'integrazione al manuale utente del prodotto ed evidenzia le variazioni apportate con la release.



RELEASE Versione 2020.3.2	
Applicativo:	REDDITI
Oggetto:	Aggiornamento procedura
Versione:	2020.3.2 (Update)
Data di rilascio:	07.07.2020
Riferimento:	Implementazioni
Classificazione:	Guida utente

IMPLEMENTAZIONI

Gestione quadri	2
QUA760	2
<i>Nuovi tributi per addizionale IRES tipo "2" "Concessioni autostradali, portuali, ferroviarie, ecc..."</i>	<i>2</i>
Gestione quadri	3
QUA740	3
<i>Quadro CR: Sez. XII "Altri crediti d'imposta" rigo CR31</i>	<i>3</i>
Stampa registro deleghe	4
ISASTRE	4
<i>Ristampa deleghe annullate</i>	<i>4</i>
Pubblicazione su portale	5
PRT740750-760	5
<i>Estrazione dati su portale</i>	<i>5</i>
Ravvedimento operoso IMU	7
IMU	7
<i>Ravvedimento operoso per omesso, insufficiente o tardivo versamento dell'IMU</i>	<i>7</i>
Firma elettronica	29
<i>Firma elettronica avanzata</i>	<i>29</i>
Firma digitale	30
<i>Introduzione</i>	<i>30</i>
<i>Firma Digitale e piattaforma TS Digital</i>	<i>31</i>
<i>Attivazione certificati digitali di FE su piattaforma TS DIGITAL</i>	<i>32</i>
<i>Anagrafica certificati di firma elettronica: Nuovo certificato Nuovo firmatario</i>	<i>33</i>
<i>Anagrafica certificati di firma elettronica - Nuovo certificato - firmatario già codificato</i>	<i>38</i>
<i>Firma Modello dichiarazione Redditi con FEA</i>	<i>39</i>
<i>Firma Modello dichiarazione Redditi con Firma digitale</i>	<i>43</i>

Gestione quadri

DIREDD20

QUA760

Nuovi tributi per addizionale IRES tipo “2” “Concessioni autostradali, portuali, ferroviarie, ecc...”

A seguito della pubblicazione, da parte dell'Agenzia delle Entrate, della Risoluzione n. 30/E del 03/06/2020, con cui ha istituito nuovi codici tributo per il versamento, tramite modello F24, dell'addizionale all'IRES, in acconto e a saldo, per i soggetti che producono redditi derivanti da attività in concessione si è reso necessario modificare, in fase di chiusura della dichiarazione delle Società di Capitali che svolgono tali attività, i codici dei tributi relativi all'addizionale IRES affinché in F24 vengano generati i seguenti:

- “2045” denominato “Addizionale IRES sui redditi derivanti da attività in concessione – ACCONTO PRIMA RATA - art. 1, c. 716, legge 27 dicembre 2019, n. 160”;
- “2046” denominato “Addizionale IRES sui redditi derivanti da attività in concessione — ACCONTO SECONDA RATA O IN UNICA SOLUZIONE - art. 1, c. 716, legge 27 dicembre 2019, n. 160”;
- “2047” denominato “Addizionale IRES sui redditi derivanti da attività in concessione – SALDO - art. 1, c. 716, legge 27 dicembre 2019, n. 160”.

A tal proposito è stata prevista la procedura **ELDIC** che segnala le dichiarazioni delle Società di Capitali “chiuse” ed in cui è impostato il codice “2” “Concessioni autostradali” nel campo “Addizionale IRES” presente in anagrafica e che hanno compilato la sezione XI-A nel quadro RQ, per le quali è necessario aprire e confermare la liquidazione, affinché in F24 vengano generati i suddetti nuovi codici tributo in sostituzione dei precedenti codici “2041”, “2042” e “2025”.

Gestione quadri

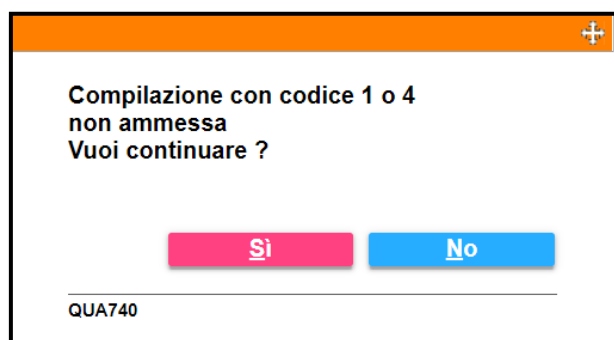
DIRED20

QUA740

Quadro CR: Sez. XII "Altri crediti d'imposta" rigo CR31

Nel quadro CR, nella sez. XII "Altri crediti d'imposta", rigo CR31, se nel campo "Codice" viene inserito il codice "1" "Credito d'imposta mediazione per la conciliazione di controversie civili e commerciali" o "4" "Credito d'imposta per bonifica ambientale" ne viene consentito l'inserimento purché confermato l'apposito messaggio di segnalazione che è stato reso non bloccante con questa versione.

Poiché, come da specifiche tecniche, non sono ammessi i suddetti codici nel rigo CR31 ma in fase di invio telematico il controllo SOGEI segnala la loro presenza nel rigo come errore non bloccante, ora ne viene consentito l'inserimento dietro conferma.



Stampa registro deleghe

DIRED20**ISASTRE**

Ristampa deleghe annullate

In caso di “**Ristampa**” del registro delle deleghe ISA con impostato il flag “**Evidenza deleghe Annullate**” è stata prevista la possibilità di filtrare liberamente il periodo di stampa.

2020 - ISASTRE - Stampa registro deleghe ...

Mittente: 1 ELABORAZIONE DATI FISCALI S.R.L.

Tipo stampa: Ristampa

Da data: 01/07/2020

A data: 06/07/2020

Nr. Pagina: 1

☐ Non effettuare salto pagina in caso di cambio data

☒ Evidenza deleghe annullate

Conferma Varia Uscita

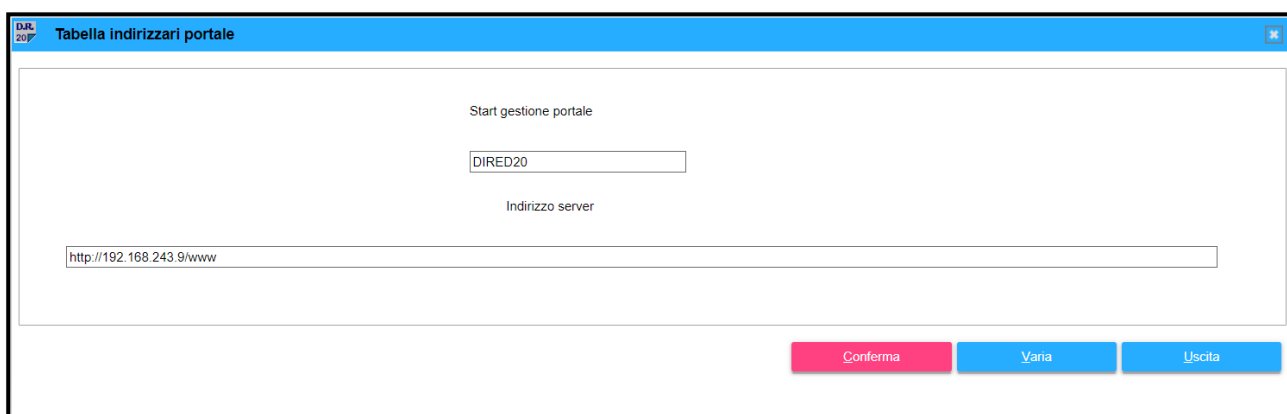
Pubblicazione su portale

DIREDD20**PRT740750-760**

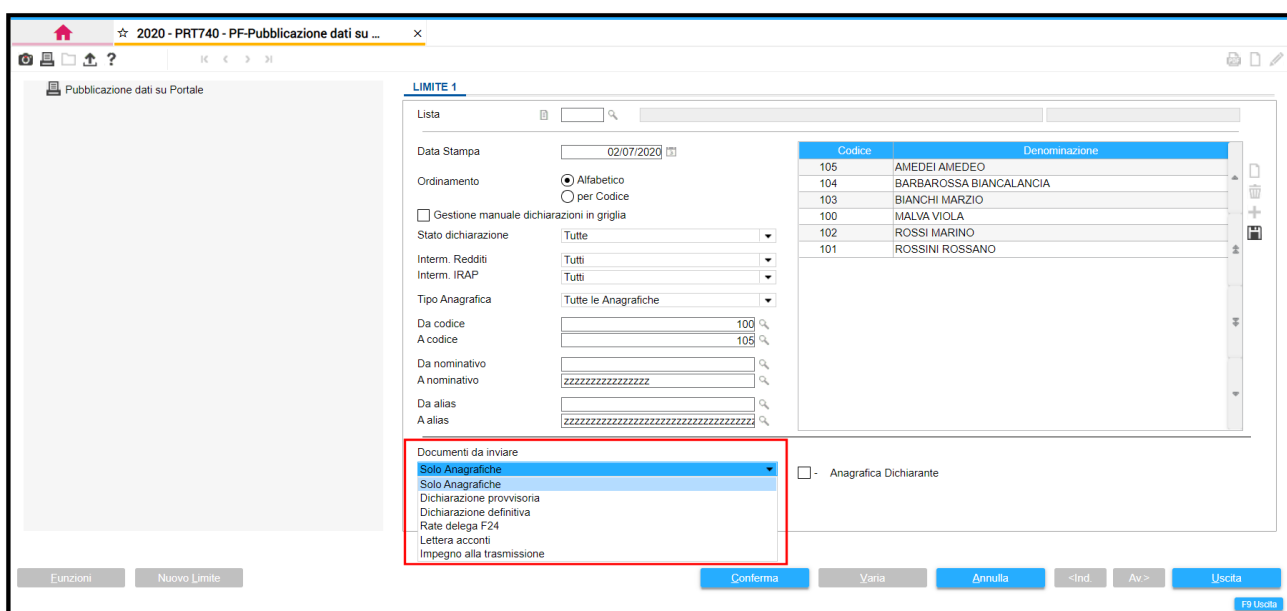
Estrazione dati su portale

Il programma **PRT740-750-760** consente l'esportazione delle Anagrafiche, dei modelli di dichiarazione, provvisori e/o definitivi, delle deleghe F24, delle Lettere acconto e dell'Impegno alla trasmissione in formato "Pdf" nel portale Teamsystem.

Per il corretto funzionamento del programma è innanzitutto necessario aver selezionato la Tabella "**Pubblicazione dati su portale**", **TABPRT**, in cui deve essere indicato il riferimento alla start di dichiarazione nel campo "**Start gestione portale**", e quindi DIREDD20, mentre nel campo "**Indirizzo server**" va indicato l'indirizzo IP del Server o del Pc in cui è installato il portale.



Una volta impostate tali informazioni, con il programma **PRT740-750-760** vengono definiti i documenti ".pdf" che si vogliono esportare.



Codice	Denominazione
105	AMEDEI AMEDEO
104	BARBAROSSA BIANCALANCIA
103	BIANCHI MARZIO
100	MALVA VIOLA
102	ROSSI MARINO
101	ROSSINI ROSSANO

Nell'Anagrafica del dichiarante, folder “**Versamento/Telematico**”, è presente il flag “**Pubblicazione su portale**” in cui è possibile scegliere, selezionando l'apposito flag, se sul portale si vogliono pubblicare solamente i dati anagrafici oppure sia i dati anagrafici che i relativi documenti in “*Pdf*” o ancora se non si vuole far pubblicare nulla.

The screenshot shows the 'Versamento/Telematico' tab in a software application. The interface includes a header with the user's name 'SILVANO' and fiscal code 'MDASVN51D28F453B'. The main area is divided into several sections: 'Versamento', 'IMU', 'Telematico IMU', and 'Visto di conformità'. The 'Pubblicazione su portale' section is highlighted with a red box, showing three radio button options: 'solo anagrafiche' (selected), 'nessuna pubblicazione', and 'anagrafiche e documenti'. The 'Conferma' button is visible at the bottom right.

Ravvedimento operoso IMU**DIRED20****IMU****Ravvedimento operoso per omesso, insufficiente o tardivo versamento dell'IMU**

Nel caso in cui l'IMU versata risulti inferiore a quanto dovuto, il contribuente può sanare l'omesso o insufficiente versamento utilizzando l'istituto del Ravvedimento operoso.

**IMPORTANTE**

In virtù del fatto che l'acconto IMU 2020 può essere stato determinato scegliendo tra il metodo storico (si è versato il 50% dell'IMU+TASI dell'anno 2019 senza considerare le eventuali variazioni intervenute nel 2020 e quindi senza effettuare alcun ricalcolo) oppure il metodo previsionale (è stata ricalcolata ogni situazione per singolo fabbricato considerando le variazioni intervenute nel primo semestre del 2020 ma con le aliquote IMU del 2019) ne consegue che il Ravvedimento operoso segue lo stesso metodo applicato nel calcolare l'acconto IMU.

Pertanto, se il calcolo è stato effettuato applicando il metodo "Storico", anche il Ravvedimento operoso ricalcola quanto da sanare applicando il metodo "Storico", se applicato il metodo "previsionale", il Ravvedimento ricalcola sulla base di quanto versato con tale metodo.

Nel caso in cui, poi, l'acconto IMU a giugno non sia stato affatto versato, prima di procedere con il Ravvedimento operoso del mancato versamento, è necessario effettuare l'opportuna scelta circa il metodo di calcolo con cui si sarebbe voluta versare l'IMU evasa.

Ricordiamo che, la scelta del metodo di calcolo può essere predefinita, massivamente in TABIMU, dove il default prevede l'applicazione del metodo "storico", scelta che può essere modificata, ma sempre a livello massivo, per tutti i contribuenti.

La scelta può essere effettuata anche in CALIMU4-5-6, ovvero in esecuzione della procedura di calcolo IMU, ed in tal caso il metodo di calcolo selezionato viene applicato al solo o ai soli contribuenti indicati nell'intervallo di selezione.

Infine, può essere effettuata anche da GESIMU4-5-6, limitatamente al solo contribuente ed ai soli immobili ubicati nel Comune in gestione.

Di seguito si tratta la procedura di Ravvedimento IMU con riferimento ai fabbricati, ma quanto descritto ha valenza anche per il Ravvedimento IMU dei terreni.

Aiutandoci con un esempio, supponiamo dapprima di inserire il Ravvedimento per una minor imposta IMU.

Il caso può essere quello di una minor imposta calcolata e versata a Giugno sulla base di una percentuale di possesso dell'immobile, nel 1° semestre, inserita più bassa rispetto all'effettiva e che quindi si decida di correggere l'errore presentando il Ravvedimento.

Supponiamo che nell'immobile sia stata indicata una percentuale di possesso pari al 50% e che quindi l'IMU in acconto sia stata calcolata e versata tenendo conto di tale percentuale ma che successivamente ci si accorga di aver commesso l'errore di avere indicato tale percentuale in modo scorretto poiché di fatto era del 50% fino al 29/02/2020 e del 100% dal 01/03/2020.

Ne consegue che l'IMU versata in acconto è stata inferiore al dovuto e quindi ora va sanata la minor imposta versata calcolandola come differenza tra quanto già versato e quanto si sarebbe dovuto versare se il possesso dell'immobile fosse stato inserito correttamente e cioè indicando che fino al 29/02/2020 era del 50% e che dal 01/03/2020 invece il 100%.

2020 - GESIMU4 - PF-Gestione IMU

Dichiarante: 120 AMADIO SILVANO
 Fabbricato: 1
 Immobile: 10993 I608
 Comune: I608 SENIGALLIA AN 60019
 Indirizzo Completo: VIA GINEVRA 15

MDASVNS1D28F453B

GESIMM Note Contitolari Catasto

al (IRPEF) al (IMU) Sezi Foglio Particella Sub Protocollo Anno Partita C Sez. Zona Cat/Cla Vani/Mi Sto Rend. IRPE Rend. IMU Valore IMU Tipo Edificio

Attuale Attuale AZ 12 3/12 1 522 2019 3652 A02/02 7,50 600,38 600,38 100.863,84 Normale

ANAGRAFICA IRPEF IMU SITUAZIONE MODELLO IMU

Da Data	A Data	Utilizzo	Quota	Rendita	Valore	Caratteristiche	Esenze
01/01/2020	31/12/2020	2 A Disposizione	50,00	600,38	100.863,84	3-Rendita Catastale	

Calcolo Manuale

IMU prec. 0,00
 Detr. Prec. 0,00
 Detr. TOT 0,00

Aliquote Acconto Aliquote Saldo Importi Pre-Ravvedimento Versamenti Precedenti

Funzioni Conferma Varia Annulla <Ind. Av> Uscita

Supponendo di volere sanare l'errore commesso, occorre innanzitutto effettuare la variazione nell'anagrafica del fabbricato, inserendo un'altra riga nei dati attuali, con la percentuale 100%.

2020 - GESIMU4 - PF-Gestione IMU

Dichiarante: 120 AMADIO SILVANO
 Fabbricato: 1
 Immobile: 10993 I608
 Comune: I608 SENIGALLIA AN 60019
 Indirizzo Completo: VIA GINEVRA 15

MDASVNS1D28F453B

GESIMM Note Contitolari Catasto

al (IRPEF) al (IMU) Sezi Foglio Particella Sub Protocollo Anno Partita C Sez. Zona Cat/Cla Vani/Mi Sto Rend. IRPE Rend. IMU Valore IMU Tipo Edificio

Attuale Attuale AZ 12 3/12 1 522 2019 3652 A02/02 7,50 600,38 600,38 100.863,84 Normale

ANAGRAFICA IRPEF IMU SITUAZIONE MODELLO IMU

Data Acquisto/Attivazione Data Vendita/Disattivazione Attivazione Disattivazione Tipo Fabbricato IRPEF IMU Nuda Prop. I.M.U. MOD 2020 Stampato NO TipoD Pertinenza dell'Imm.

Da Data	A Data	Utilizzo	Quota	Cedolare	Stato	Canone	Loc	Contri	Est	Casi	Parti	Esenzi	Tipologia	IMI	IMU	A	IMU	S	N	Res.	Generato da
29/02/2020	02-A Disposizione	50,00	No Cedolare										N-A dispozi	9,60	9,60						
01/03/2020	02-A Disposizione	100,00	No Cedolare										N-A dispozi	9,60	9,60						

Da data / A data 01/03/2020 Utilizzo 2 A Disposizione Quota 100,00 Cedolare No Cedolare

Stato emergenza Slessio comune Abit. Principale Agevolaz. Comodato Agev. Canone Concordato Residenti x detrazioni

Esenzione IMU Esenzione IMU ap Tipologia IMU Tipologia IMU ap % IMU Acconto % IMU Saldo

Nessuna A disposizione A disposizione Ordinaria Ordinaria

Funzioni Conferma Varia Annulla <Ind. Av> Uscita

In seguito a tale variazione, nella sezione "IMU", nella colonna "I°rata", il minor importo già calcolato e versato a Giugno rimane invariato mentre nella colonna "II°rata" viene visualizzato il maggior importo, automaticamente ricalcolato dalla procedura trovando nei dati attuali una percentuale di possesso maggiore rispetto a quella del periodo precedente.

2020 - GESIMU4 - PF-Gestione IMU

Dichiarante: 120 AMADIO SILVANO
 Fabbricato: 1
 Immobile: 10993 1608
 Comune: 1608 SENIGALLIA
 Indirizzo Completo: VIA GINEVRA 15
 Note:

MDASVN51028F453B

☐ Note IMU ☐ Note IRPEF

GESIMM Note Contitolari Catalogo

al (IRPEF) al (IMU) Sez. Foglio Particella Sub. Protocollo Anno Partita C. Sez. Zona Cat/Cla. Van/M/Sto Rend. IRPE Rend. IMU Valore IMU Tipo Edificio

Attuale Attuale AZ 12 3/12 1 522 2019 3652 A02/02 7.50 600,38 600,38 100.863,84 Normale

ANAGRAFICA IRPEF **IMU** SITUAZIONE MODELLO IMU

Da Data	A Data	Utilizzo	Quota	Rendita	Valore	Caratteristiche	Esente
01/01/2020	29/02/2020	2 A Disposizione	50,00	600,38	100.863,84	3-Rendita Catastale	<input type="checkbox"/>
01/03/2020	31/12/2020	2 A Disposizione	100,00	600,38	100.863,84	3-Rendita Catastale	<input type="checkbox"/>

	Acconto Storico	Saldo	Acconto Previsionale	Saldo
Abitazione Principale				
Pertinenza Ab. Principale				
Detrazione				
Eccedenza Detrazione				
Altri Fabbricati	287,461	600,141	242,073	645,529
Fabbr. D' uso prod. (Comune)				
Fabbr. D' uso prod. (Stato)				
Rurali Strumentali				
Imprese Costruttrici				
Detrazione Altri				
Eccedenza Detrazione Altri				

TOT Acconto: 242,073 TOT Saldo: 645,529

Acconto calcolato con metodo Previsionale

I.S.C.O.P.

TOT Acconto: TOT Saldo:

☐ No acconto IMU alberghi (D.L. 19 maggio 2020 n. 34)

☐ Ravvedimento [R1]

☐ Ravvedimento [R2]

Acconto calcolato con aliquote anno Prec.

☐ Calcolo Manuale

IMU prec. 0,00
 Detr. Prec. 0,00
 Detr. TOT 0,00

Aliquote Acconto
 Aliquote Saldo
 Importi Pre-Ravvedimento
 Versamenti Precedenti

Funzioni Conferma Varia Annulla <Ind. Av> Uscita

In tale situazione, qualora si decida di presentare il Ravvedimento per minor imposta versata in acconto (si precisa che al momento è attivo solamente il flag **"Ravvedimento operoso"** per l'acconto di Giugno), è necessario innanzitutto barrare il relativo flag **"Ravvedimento (R1)"**, presente nella medesima videata, quindi sempre folder **"IMU"**.

2020 - GESIMU4 - PF-Gestione IMU

Dichiarante: 120 AMADIO SILVANO
 Fabbricato: 1
 Immobile: 10993 1608
 Comune: 1608 SENIGALLIA
 Indirizzo Completo: VIA GINEVRA 15
 Note:

MDASVN51028F453B

☐ Note IMU ☐ Note IRPEF

GESIMM Note Contitolari Catalogo

al (IRPEF) al (IMU) Sez. Foglio Particella Sub. Protocollo Anno Partita C. Sez. Zona Cat/Cla. Van/M/Sto Rend. IRPE Rend. IMU Valore IMU Tipo Edificio

Attuale Attuale AZ 12 3/12 1 522 2019 3652 A02/02 7.50 600,38 600,38 100.863,84 Normale

ANAGRAFICA IRPEF **IMU** SITUAZIONE MODELLO IMU

Da Data	A Data	Utilizzo	Quota	Rendita	Valore	Caratteristiche	Esente
01/01/2020	29/02/2020	2 A Disposizione	50,00	600,38	100.863,84	3-Rendita Catastale	<input type="checkbox"/>
01/03/2020	31/12/2020	2 A Disposizione	100,00	600,38	100.863,84	3-Rendita Catastale	<input type="checkbox"/>

	Acconto Storico	Saldo	Acconto Previsionale	Saldo
Abitazione Principale				
Pertinenza Ab. Principale				
Detrazione				
Eccedenza Detrazione				
Altri Fabbricati	287,461	600,141	242,073	645,529
Fabbr. D' uso prod. (Comune)				
Fabbr. D' uso prod. (Stato)				
Rurali Strumentali				
Imprese Costruttrici				
Detrazione Altri				
Eccedenza Detrazione Altri				

TOT Acconto: 242,073 TOT Saldo: 645,529

Acconto calcolato con metodo Previsionale

I.S.C.O.P.

TOT Acconto: TOT Saldo:

☐ No acconto IMU alberghi (D.L. 19 maggio 2020 n. 34)

☒ Ravvedimento [R1]

☐ Ravvedimento [R2]

Acconto calcolato con aliquote anno Prec.

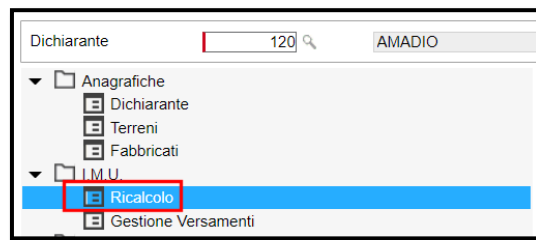
☐ Calcolo Manuale

IMU prec. 0,00
 Detr. Prec. 0,00
 Detr. TOT 0,00

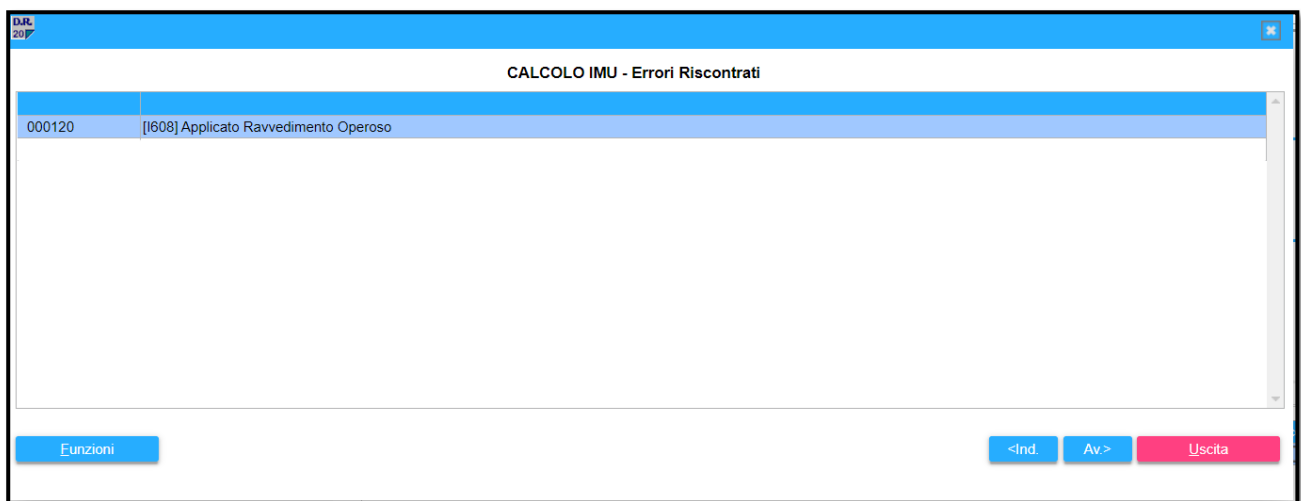
Aliquote Acconto
 Aliquote Saldo
 Importi Pre-Ravvedimento
 Versamenti Precedenti

Funzioni Conferma Varia Annulla <Ind. Av> Uscita

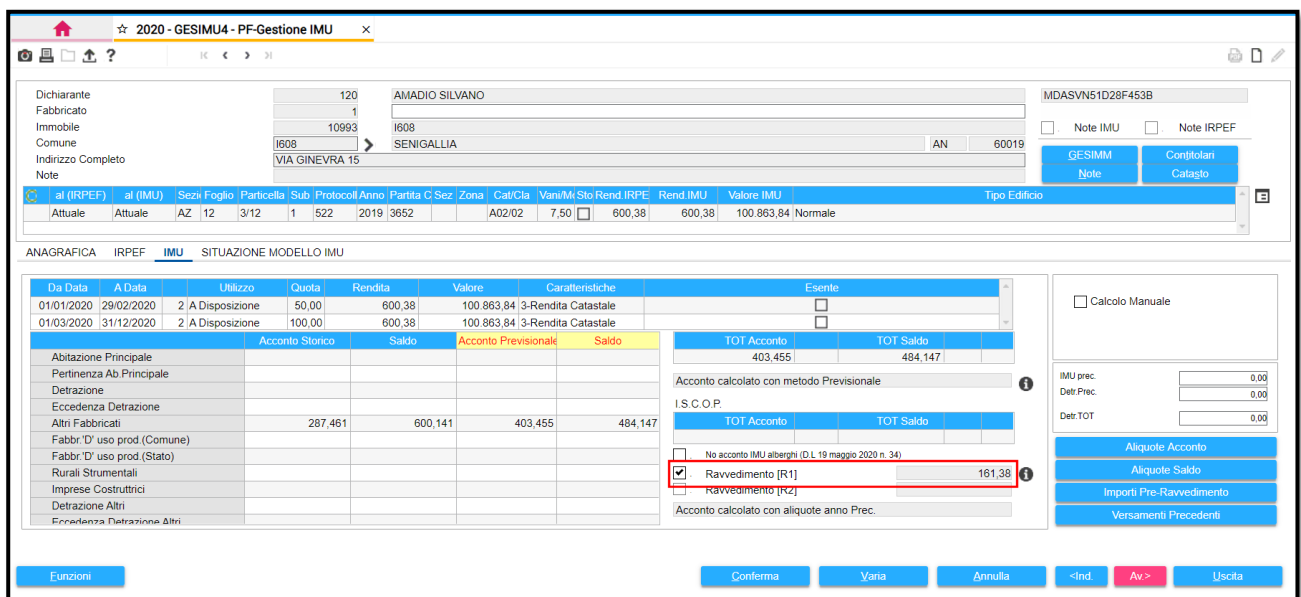
A fianco al flag, il campo riservato all'importo del Ravvedimento viene compilato non appena eseguito il **"Ricalcolo IMU"** all'interno di **GESIMU4-5-6**.



Nel momento in cui viene eseguito il **“Ricalcolo IMU”** la procedura segnala che l'operazione di ricalcolo avviene in applicazione del ravvedimento operoso.



Rientrando nel fabbricato, quindi nel folder **“IMU”**, sarà ora presente l'importo da ravvedere.



Nella medesima videata è previsto il bottone **“Importi pre-ravvedimento”** che può essere consultato, solamente dopo avere attivato il flag **“Ravvedimento”** e dopo avere eseguito l’operazione di **“Ricalcolo IMU”**, per visualizzare l’importo IMU già versato precedentemente al Ravvedimento.

VERSAMENTI ORIGINALI				
	Acconto Storico	Saldo	Acconto Previsionale	Saldo
Abitazione Principale				
Pertinenza Ab.Principale				
Detrazione				
Eccedenza Detrazione				
Altri Fabbricati	287,461		242,073	
Fabbr:'D' uso prod.(Comune)				
Fabbr:'D' uso prod.(Stato)				
Rurali Strumentali				
Imprese Costruttrici				
Detrazione Altri				
Eccedenza Detrazione Altri				

Nei dati di testata sono presenti le colonne utili per individuare gli immobili per i quali si è ricorsi al Ravvedimento e che sono “**Ravvedimento acconto**” e “**Ravvedimento saldo**” per l’IMU ed in cui viene inserito in automatico il check, una volta che per gli immobili in elenco è stato richiesto il Ravvedimento.

☆ 2020 - GESIMU4 - PF-Gestione IMU

Dichiarante: 120 AMADIO SILVANO MIDASVN51D28F453B

GESIMM	Anag.	Comune	Indirizzo	Fabbricato	Cat.	Cla.	Rendita	Ced. Secc.	Rav Acconto	Rav Saldo	Agg. Con.
10993	1 I608	SENIGALLIA	VIA GINEVRA 15		A02	2	600,38	<input type="checkbox"/>	<input checked="" type="checkbox"/>	<input type="checkbox"/>	

Fabbricato: 1

- Pagine Anagrafiche
 - Fabbricato
 - Totali IRPEF
 - Totali IMU
 - Situazione Modello IMU
- Prospetti
 - Anagrafica GESIMM
 - Controllari
 - Note
 - Info CATASTO
- Funzioni
 - Modifica cod. GESIMM

Immobile
Comune
Indirizzo Completo

Coordinate Catastali

Caratteristiche Catastali

Prospetto Variazioni
Situazione Attuale

10993		I608			
I608		SENIGALLIA		AN	
VIA GINEVRA 15					
Sezione	Foglio	Particella	Subal	Protocollo	Anno
AZ	12	3/12	1	522	2019
Sezione			Zona	Categoria Catastale	Vani / mq
			A02/02		7,50
Da Data	Utilizzo	Quota	Cedola	Canone	Tipologia IMU
01/03/2020	A Disposizione	100,00			A disposizione

	Imposta 1	Detr. 1	Imposta 2	Detr. 2	IRPEF	
IMU	403,455		484,147		NO IRPEF	420
					Ced 10%/21%	

Note: ☐ IRPEF ☐ I.M.U.

Per tornare all'esempio, come si può vedere dalla videata di cui sopra, risulta barrato il check del **"Ravvedimento IMU acconto"** poiché il Ravvedimento è stato presentato per la 1° rata in acconto (ribadiamo, al momento è disponibile solo il ravvedimento per l' acconto e non per il saldo).

Eseguito il **Ricalcolo** dell'imposta, da **GESIMU4-5-6**, nella videata di riepilogo, il Comune nel quale è ubicato l'immobile per cui in anagrafica è stato impostato il Ravvedimento viene visualizzato come Comune ravveduto.

Nell'elenco dei Comuni visualizzati il Comune ravveduto è contraddistinto dalla lettera "R", "Ravvedimento", inserita nell'apposita colonna "Ravvedimento".

Dichiarante: 120 AMADIO SILVANO Codice fiscale: MDASVN51D28F453B

Dati del Contribuente

Comune: D472 FALCONARA M.MA AN 60015 Indirizzo: VIA CESANELLI 4
Telefono: Posta Elettronica:

Dati di Versamento

Detrazione IMU: ABI - CAB
Detrazione Normale:
Versamento: Tipo Versamento
Modello F24: F24 - Banca

Versamenti

		di cui ravvedimento
Totale Acconto	403	161,00
Totale Saldo	484	di cui ravvedimento
TOTALE	887	TOTALE 161,00

L.M.U. IS COP

	Comune	Acconto	di cui Ravved.	Inv F24	Precompilato	Stato Del Ravved.	Ravved.	Saldo	di cui Ravvedim.	Inv F24	Precompilato	Stato Del Ravved.	Ala	Anomalie
1006	SENIGALLIA	403	Previsionale	161			R	484					B	

Uscita F9 Uscita

Nella colonna "Di cui Ravvedimento" viene visualizzato l'importo da ravvedere (Importo a cui sono sommate sanzioni ed interessi) che sommato a quanto già versato a titolo di acconto/saldo, determina il totale dell'acconto/saldo.

Dichiarante: 120 AMADIO SILVANO Codice fiscale: MDASVN51D28F453B

Dati del Contribuente

Comune: D472 FALCONARA M.MA AN 60015 Indirizzo: VIA CESANELLI 4
Telefono: Posta Elettronica:

Dati di Versamento

Detrazione IMU: ABI - CAB
Detrazione Normale:
Versamento: Tipo Versamento
Modello F24: F24 - Banca

Versamenti

		di cui ravvedimento
Totale Acconto	403	161,00
Totale Saldo	484	di cui ravvedimento
TOTALE	887	TOTALE 161,00

L.M.U. IS COP

	Comune	Acconto	di cui Ravved.	Inv F24	Precompilato	Stato Del Ravved.	Ravved.	Saldo	di cui Ravvedim.	Inv F24	Precompilato	Stato Del Ravved.	Ala	Anomalie
1006	SENIGALLIA	403	Previsionale	161			R	484					B	

Uscita F9 Uscita

Dovendo assoggettare l'importo del Ravvedimento a sanzioni ed interessi, è necessario indicare la data in cui è effettuato il Ravvedimento. Sino a che tale data non viene inserita, nella colonna "Anomalie" viene evidenziato il simbolo "Attenzione".

Dichiarante: 120 AMADIO SILVANO Codice fiscale: MDASVNS1D28F453B

Dati del Contribuente

Comune: D472 FALCONARA M.MA AN 60015 Indirizzo: VIA CESANELLI 4
Telefono: Posta Elettronica:

Dati di Versamento

Detrazione IMU: ABI - CAB
Detrazione Normale:
Versamento: Tipo Versamento
Modello F24: F24 - Banca

Versamenti

		di cui ravvedimento
Totale Acconto	403	161,00
Totale Saldo	484	di cui ravvedimento
TOTALE	887	TOTALE
		161,00

I.M.U. ISCOP

	Comune	Acconto	di cui Ravvedim. Inv F24	Precomp. Stato Del Ravved.	Saldo	di cui Ravvedim. Inv F24	Precomp. Stato Del Ravved.	Alq.	Anomalia
1608	SENIGALLIA	403	Previsionale	161			R	484	

Uscita F9 Uscita

Dichiarante: 120 AMADIO SILVANO Codice fiscale: MDASVNS1D28F453B

	Comune	CAP	Acconto	di cui Ravvedimento	Delega	Saldo	di cui Ravvedim.	Delega	Alq.
1608	SENIGALLIA	AN	60019	403,000 P		161,000 F24		R	484,000

Manca data per versamento Ravvedimento

Versamento Suddiviso

☐ ACCONTO STORICO

☒ ACCONTO PREVISIONALE

☐ SALDO

☒ Saldo aliq. Preced.

☐ Compensazione

☐ F24 Precompilato

☐ Inviato

☒ Ravvedimento

☐ TOTALE

Funzioni Importi F24 Ravv. Operoso Conferma Varia Annulla Uscita

Export Segna F4 Aggiorna F24 F4 Agg. Ravi F24 F5 Agg. singolo comune F24

L'anomalia segnalata viene esplicitata nella videata **"Gestione versamento IMU"**, una volta selezionato il Comune interessato ed in tale videata, oltre al dettaglio dell'anomalia, viene evidenziato che l'immobile è assoggettato a Ravvedimento e quindi risulta barrato il flag **"Ravvedimento"**, nel nostro esempio nella sezione **"I° rata"**, poiché il Ravvedimento è stato presentato per la sola rata di acconto.

Per rimuovere l'anomalia segnalata, che evidenzia l'assenza della data di versamento del Ravvedimento, che va obbligatoriamente inserita per consentire il calcolo delle sanzioni ed interessi, sempre nella videata di Gestione selezionare il Comune nella griglia e premere invio ed a seguire, presente a fondo pagina, l'opzione **"Ravvedimento operoso"**.

2020 - GESIMU4 - PF-Gestione IMU

Dichiarante: 120 AMADIO SILVANO Codice fiscale: IMDASVN51D28F453B

1608 SENIGALLIA AN 60019 403.000 P 161.000 F24 R 484.000 F24 B

Manca data per versamento Ravvedimento

Versamento Suddiviso

ACCONTO STORICO

ACCONTO PREVISIONALE

SALDO

Saldo aliq. Preced. Compensazione

F24 Precompilato Inviato 16/06/2020 287.000 287.000

F24 Precompilato Inviato 16/06/2020 403.000 403.000

F24 Precompilato Inviato 16/12/2020 484.000 484.000

Ravvedimento TOTALE

Funzioni Importi F24 **Ravv Operoso** Conferma Varia Annulla Uscita

Inserire quindi la data per il ravvedimento che si sta gestendo.

2020 - GESIMU4 - PF-Gestione IMU

Dichiarante: 120 AMADIO SILVANO Codice fiscale: IMDASVN51D28F453B

1608 - SENIGALLIA

ACCONTO SALDO VERSAMENTO ENTRO I TERMINI

Data Originaria 16/06/2020

Data Ravvedimento 16/06/2020

Scadenza F24

Versamento Tardivo Versamento entro i termini non effettuato

Data Versamento Imposte

Giorni

	Trib	Calcolato	Versato	Ravvedimento	Giorni	%	Interessi	%	Sanzioni	Totale
Terreni Agricoli										
Aree Edificabili										
Abitazione Principale										
Detrazione Abitazione Principale										
TOTALE Abitazione Principale										
Altri Fabbricati (IMIS)										
Altri Fabbricati		403,46	242,00							
Detraz. Altri Fabbricati										
TOTALE Altri Fabbricati	3918	403,46	242,00	161,00		0,05				161,00
Fabbricati Tipo D [COMUNE]										
Fabbricati Tipo D [STATO]										
Rurali Strumentali										
Imprese Costruttrici										
TOTALE										161,00

Conferma Varia Annulla <Ind. Av> Es Uscita

Gli importi del ravvedimento, nella presente videata, sono suddivisi sui due folder “**Acconto**” e “**Saldo**” e sono distinti per singola tipologia di immobile dove, da quest’anno, sono presenti due nuove tipologie di immobili: “**Rurali strumentali**” e “**Imprese costruttrici**”.

Nella stessa videata è inoltre presente il folder “**Versamento entro i termini**” che permette di visualizzare i versamenti originariamente effettuati ovvero quanto già versato entro i termini di legge purché la relativa delega di versamento risulti stampata e inviata.

2020 - GESIMU4 - PF-Gestione IMU

Dichiarante: 120 AMADIO SILVANO Codice fiscale: MDASVN51D28F453B

1608 - SENIGALLIA

ACCONTO SALDO **VERSAMENTO ENTRO I TERMINI**

[3914] Terreni Agricoli	<input type="checkbox"/> Variato				
[3916] A Fabbricabili	<input type="checkbox"/> Variato				
[3912] Abitazione Principale	<input type="checkbox"/> Variato				
[3918] Altri Fabbricati	<input type="checkbox"/> Variato				
[3992] Altri Fabbricati (IMIS)	<input type="checkbox"/> Variato	1		242.070	
[3913] Rurali Strumentali	<input type="checkbox"/> Variato				
[3939] Imprese Costruttrici	<input type="checkbox"/> Variato				
[3930] Fabbr. Tipo D [Comune]	<input type="checkbox"/> Variato				
[3925] Fabbr. Tipo D [Stato]	<input type="checkbox"/> Variato				
Detrazione Abitazione Principale					
Detrazione Altri Fabbricati					
I.M.U. Dovuta	<input checked="" type="checkbox"/> Inviato			242.000	
I.M.U. da Versare		16/06/2020		242.000	

Conferma Vania Annulla <Ind. >Av>



ATTENZIONE

Precisiamo che i dati riportati nella videata “**Gestione versamenti IMU**”, una volta impostato il flag “**Ravvedimento**” ed una volta eseguito il “**Ricalcolo**”, sono quelli ricalcolati in base alla nuova situazione e sono visibili nell’apposita sezione “**Ravvedimento**”.

2020 - GESIMU4 - PF-Gestione IMU

Dichiarante: 120 AMADIO SILVANO Codice fiscale: MDASVN51D28F453B

Comune	CAP	Acconto	di cui Ravvedimento	Delega	Saldo	di cui Ravvediment.	Delega	Aliq.
1608 SENIGALLIA	AN	60019	403.000 P	161.000 F24	R	484.000	F24	B

Manca data per versamento Ravvedimento

Versamento Suddiviso

ACCONTO STORICO

[3914] Terreni Agricoli	<input type="checkbox"/> Variato				
[3916] A Fabbricabili	<input type="checkbox"/> Variato				
[3912] Abitazione Principale	<input type="checkbox"/> Variato				
[3918] Altri Fabbricati	<input type="checkbox"/> Variato				
[3992] Altri Fabbricati (IMIS)	<input type="checkbox"/> Variato	1		287.460	
[3913] Rurali Strumentali	<input type="checkbox"/> Variato				
[3939] Imprese Costruttrici	<input type="checkbox"/> Variato				
[3930] Fabbr. Tipo D [Comune]	<input type="checkbox"/> Variato				
[3925] Fabbr. Tipo D [Stato]	<input type="checkbox"/> Variato				
Detrazione Abitazione Principale					
Detrazione Altri Fabbricati					
I.M.U. Dovuta	<input type="checkbox"/> F24 Precompilato			287.000	
I.M.U. da Versare	<input type="checkbox"/> Inviato	16/06/2020		287.000	
Ravvedimento TOTALE	<input checked="" type="checkbox"/> E	01/09/2020			

ACCONTO PREVISIONALE

[3914] Terreni Agricoli	<input type="checkbox"/> Variato				
[3916] A Fabbricabili	<input type="checkbox"/> Variato				
[3912] Abitazione Principale	<input type="checkbox"/> Variato				
[3918] Altri Fabbricati	<input type="checkbox"/> Variato				
[3992] Altri Fabbricati (IMIS)	<input type="checkbox"/> Variato	1		403.460	
[3913] Rurali Strumentali	<input type="checkbox"/> Variato				
[3939] Imprese Costruttrici	<input type="checkbox"/> Variato				
[3930] Fabbr. Tipo D [Comune]	<input type="checkbox"/> Variato				
[3925] Fabbr. Tipo D [Stato]	<input type="checkbox"/> Variato				
Detrazione Abitazione Principale					
Detrazione Altri Fabbricati					
I.M.U. Dovuta	<input type="checkbox"/> F24 Precompilato			403.000	
I.M.U. da Versare	<input type="checkbox"/> Inviato	16/06/2020		403.000	
Ravvedimento TOTALE	<input checked="" type="checkbox"/> E	01/09/2020	4 - 1 del mese	163.710	

SALDO

[3914] Terreni Agricoli	<input type="checkbox"/> Variato				
[3916] A Fabbricabili	<input type="checkbox"/> Variato				
[3912] Abitazione Principale	<input type="checkbox"/> Variato				
[3918] Altri Fabbricati	<input type="checkbox"/> Variato				
[3992] Altri Fabbricati (IMIS)	<input type="checkbox"/> Variato	1		484.150	
[3913] Rurali Strumentali	<input type="checkbox"/> Variato				
[3939] Imprese Costruttrici	<input type="checkbox"/> Variato				
[3930] Fabbr. Tipo D [Comune]	<input type="checkbox"/> Variato				
[3925] Fabbr. Tipo D [Stato]	<input type="checkbox"/> Variato				
Detrazione Abitazione Principale					
Detrazione Altri Fabbricati					
I.M.U. Dovuta	<input type="checkbox"/> F24 Precompilato			484.000	
I.M.U. da Versare	<input type="checkbox"/> Inviato	16/12/2020		484.000	
Ravvedimento TOTALE	<input type="checkbox"/> E				

Eurozone Importi F24 Ravv Operoso Conferma Vania Annulla Uscita

In tale sezione è presente il bottone “**Dettaglio ravvedimento**” () per visualizzare gli importi del ravvedimento distintamente per l’acconto, storico o previsionale, e per il saldo.

IMPORTI RAVVEDIMENTO			
I° Rata (storico)	Versamento nei termini	Imposta	Sanzioni/Interessi
I° Rata (previsionale)	Versamento nei termini	Imposta	Sanzioni/Interessi
	242,00	161,46	2,72
II° Rata	Versamento nei termini	Imposta	Sanzioni/Interessi

Una volta inserita la **"Data ravvedimento"** sono visualizzati i giorni, calcolati dalla data di versamento a quella del ravvedimento e visualizzato l'importo del ravvedimento già comprensivo di sanzioni ed interessi.

2020 - GESIMU4 - PF-Gestione IMU

Dichiarante: 120 AMADIO SILVANO Codice fiscale: MDASVNS1D28F453B

1608 - SENI/GALLIA

ACCONTO SALDO VERSAMENTO ENTRO I TERMINI

Data Originaria: 16/06/2020
 Data Ravvedimento: 01/09/2020
 Scadenza F24: 4 1 del mese

Versamento Tardivo
 Versamento entro i termini non effettuato

Data Versamento Imposte: 77 Giorni

	Trib.	Calcolato	Versato	Ravvedimento	Giorni	%	Interessi	%	Sanzioni	Totale
Terreni Agricoli										
Aree Edificabili										
Abitazione Principale										
Detrazione Abitazione Principale										
TOTALE Abitazione Principale										
Altri Fabbricati (IMIS)										
Altri Fabbricati		403,46	242,00							
Detraz Altri Fabbricati										
TOTALE Altri Fabbricati	3918	403,46	242,00	161,00	77	0,05	0,02	1,67	2,69	163,71
Fabbricati Tipo D [COMUNE]										
Fabbricati Tipo D [STATO]										
Rurali Strumentali										
Imprese Costruttrici										
TOTALE										163,71

Conferma Varia Annulla <Ind Av >

Il flag “**Versamento tardivo**” deve essere barrato nel caso in cui si versano, successivamente all'imposta, sanzioni ed interessi relativi ad una IMU versata in ritardo che, nonostante il differimento, non è stata maggiorata di sanzioni ed interessi (ad esempio: si pensi al caso in cui l'IMU viene versata il 20/06 anziché il 16/06 senza sanzioni ed interessi e che il 16/07 si decida di sanare il versamento delle sole sanzioni ed interessi). Pertanto, barrare il presente flag qualora si decida di versare, successivamente all'imposta, sanzioni ed interessi per ritardato versamento relative all'imposta versata in ritardo.

Il flag “**Versamento entro i termini non effettuato**” va invece barrato quando il versamento originario IMU (acconto o saldo) è stato inviato in F24 anche se in realtà non è stato versato. Se tale flag viene barrato, per la procedura l'importo originario è da considerare non versato e quindi il ravvedimento viene calcolato tenendo conto dell'intero importo IMU ricalcolato.

Nel campo successivo, “**Data versamento imposte**”, sempre in caso di versamento tardivo, va invece indicata la data effettiva in cui è stata versata l'imposta. Tale data è utile per conteggiare i giorni di ritardo nel versamento delle sanzioni ed interessi e quindi per conteggiare quanto dovuto a titolo moratorio.

2020 - GESIMU4 - PF-Gestione IMU

Dichiarante: 120 AMADIO SILVANO Codice fiscale: IMDASVN51D28F453B

1608 - SENIGALLIA

ACCONTO SALDO VERSAMENTO ENTRO I TERMINI

Data Originaria: 16/06/2020
Data Ravvedimento: 01/09/2020
Scadenza F24: 4 1 del mese

Versamento Tardivo
Versamento entro i termini non effettuato
Data Versamento Imposte: 77 Giorni

	Trib	Calcolato	Versato	Ravvedimento	Giorni	%	Interessi	%	Sanzioni	Totale
Terreni Agricoli										
Aree Edificabili										
Abitazione Principale										
Detrazione Abitazione Principale										
TOTALE Abitazione Principale										
Altri Fabbricati (IMIS)										
Altri Fabbricati		403,46	242,00							
Detraz Altri Fabbricati										
TOTALE Altri Fabbricati	3918	403,46	242,00	161,00	77	0,05	0,02	1,67	2,69	163,71
Fabbricati Tipo D [COMUNE]										
Fabbricati Tipo D [STATO]										
Rurali Strumentali										
Imprese Costruttrici										
TOTALE										163,71

Conferma Varia Annulla <Ind. Av>

Le colonne successive, suddivise per le varie tipologie IMU, ed in cui da quest'anno, come sopra detto, sono presenti anche le tipologie “*Rurali strumentali*” e “*Imprese costruttrici*”, illustrano come viene determinato l'importo del Ravvedimento.

Nella prima colonna, “*Calcolato*”, viene visualizzato l'importo dell'IMU ricalcolato per effetto della variazione effettuata nell'anagrafica dell'immobile successivamente al versamento di una delle due rate di versamento.

Nella colonna, “*Versato*”, viene invece visualizzato quanto effettivamente versato in acconto/saldo mentre nella colonna “*Ravvedimento*”, quanto calcolato da ravvedere.

Vengono poi separatamente visualizzati, gli interessi, se presenti, e le sanzioni.

Gli interessi sono calcolati con la percentuale in vigore, tenuto conto dei giorni di ritardato versamento.

Nel Ravvedimento IMU sanzioni e interessi non hanno appositi codici tributo poiché, come da Risoluzione 35/E del 12.04.2012, questi sono versati unitamente all'imposta.

Per quanto concerne le sanzioni, sono calcolate al 1,5% se il versamento tardivo viene assolto entro 30 giorni (Ravvedimento breve), al 1,67 se viene assolto dopo 30 giorni ma entro i 90 giorni (Ravvedimento medio), al 3,75% se invece assolto dopo i 90 giorni (Ravvedimento lungo) oppure allo 0,1% per ogni giorno, se assolto entro i 14 giorni (Ravvedimento sprint).

La colonna “*Totale*” accoglie la somma delle voci presenti ovvero, l'importo del Ravvedimento, degli interessi e della sanzione.

Tornando nella videata di Gestione, in presenza di interessi e/o sanzioni, l'importo totale da ravvedere ne risulta compreso.

Oltre all'opzione **"Ravvedimento operoso"**, a fondo pagina è presente la funzione **"Importi F24"** che può essere selezionata per visualizzare gli importi IMU alle scadenze originali, quindi sono visualizzati solamente gli importi non ravveduti.

Tornando al nostro esempio, sarà visualizzato solamente l'importo IMU relativo al saldo in quanto non ravveduto mentre non sarà visualizzato l'importo relativo all'acconto in quanto ravveduto.

Per i tributi ravveduti e da versare con il modello F24 è previsto un minimo di versamento di 1,03 €.

Il contribuente può comunque decidere se versare o meno l'importo qualora inferiore al minimo ed a tal proposito è previsto un apposito flag nella Tabella **"Parametri procedura IMU"**, **TABIMU**, nel folder **"Generale"**, che è **"Versa importi ravvedimento IMU < 1,03"**.

Indicandovi **"S"**, anche le sanzioni e/o gli interessi inferiori al suddetto importo di 1,03 € saranno versati in F24 sommati all'imposta, viceversa se invece nel flag in questione viene indicato **"N"**, perché in tal caso le sanzioni e/o gli interessi inferiori al minimo di versamento di 1,03 €, non saranno trasferiti nel modello di versamento F24.

Sempre nella Tabella **"Parametri procedura IMU"**, **TABIMU**, folder **"Generale"**, sempre per il Ravvedimento, è presente anche il flag **"Calcola imposta ravvedimento IMU all'unità di Euro"** in cui va indicato **"X"** per calcolare l'imposta da ravvedimento in unità di Euro anziché in centesimi e riportare in F24 i valori arrotondati all'unità di euro oppure se lasciato a **"Spazio"** gli importi sono calcolati al centesimo di euro ed in F24 i relativi tributi sono trasferiti non arrotondati all'unità di euro.

Una volta definiti gli importi del Ravvedimento, per trasferire i relativi tributi in F24 (Imposta, sanzioni ed interessi) occorre selezionare dalla Gestione versamenti il bottone “**sF4=Aggiorna ravvedimento su F24**” presente a fondo pagina.

Tornando nell'anagrafica dell'immobile, nel folder “**IMU**”, saranno visualizzate le nuove rate IMU, ricalcolate per effetto del ravvedimento, a fianco del flag “**Ravvedimento (R1)**” è visualizzato l'importo del Ravvedimento mentre, all'interno del bottone “**Importi Pre-ravvedimento**” può essere visualizzata la rata IMU versata precedentemente al Ravvedimento.

2020 - GESIMU4 - PF-Gestione IMU

Dichiarante: 120 AMADIO SILVANO
 Fabbricato: 1
 Immobile: 10993
 Comune: 1608 SENIGALLIA
 Indirizzo Completo: VIA GINEVRA 15
 Note:

MDASVNS1D28F453B

☐ Note IMU ☐ Note IRPEF

GESIMM Contitolari
 Note Catasto

al (IRPEF) al (IMU) Sez. Foglio Particella Sub. Protocollo Anno Partita C Sez. Zona Cat/Cla. Van/M. Sto Rend. IRPE Rend. IMU Valore IMU Tipo Edificio

Attuale Attuale AZ 12 3/12 1 522 2019 3652 A02/02 7,50 600,38 600,38 100.863,84 Normale

ANAGRAFICA IRPEF IMU SITUAZIONE MODELLO IMU

Da Data	A Data	Utilizzo	Quota	Rendita	Valore	Caratteristiche	Esente
01/01/2020	29/02/2020	2 A Disposizione	50,00	600,38	100.863,84	3-Rendita Catastale	<input type="checkbox"/>
01/03/2020	31/12/2020	2 A Disposizione	100,00	600,38	100.863,84	3-Rendita Catastale	<input type="checkbox"/>

	Acconto Storico	Saldo	Acconto Previsionale	Saldo
Abitazione Principale				
Pertinenza Ab Principale				
Detrazione				
Eccedenza Detrazione				
Altri Fabbricati	287,461	600,141	403,455	484,147
Fabbr.'D' uso prod (Comune)				
Fabbr.'D' uso prod (Stato)				
Rurali Strumentali				
Imprese Costruttrici				
Detrazione Altri				
Eccedenza Detrazione Altri				

TOT Acconto: 403,455 TOT Saldo: 484,147

Acconto calcolato con metodo Previsionale

I.S.C.O.P.

TOT Acconto: TOT Saldo:

☐ No acconto IMU allegato (D.L. 19 maggio 2020 n. 34)

☒ Ravvedimento [R1] 161,38

☐ Ravvedimento [R2]

Acconto calcolato con aliquote anno Prec.

Calcolo Manuale

IMU prec: 0,00
 Detr. Prec: 0,00
 Detr. TOT: 0,00

Aliquote Acconto
 Aliquote Saldo
 Importi Pre-Ravvedimento
 Versamenti Precedenti

Funzioni Conferma Vana Annulla <Ind. Av> Uscita

2020 - GESIMU4 - PF-Gestione IMU

Dichiarante: 120 AMADIO SILVANO
 Fabbricato: 1
 Immobile: 10993
 Comune: 1608 SENIGALLIA
 Indirizzo Completo: VIA GINEVRA 15
 Note:

MDASVNS1D28F453B

☐ Note IMU ☐ Note IRPEF

GESIMM Contitolari
 Note Catasto

al (IRPEF) al (IMU) Sez. Foglio Particella Sub. Protocollo Anno Partita C Sez. Zona Cat/Cla. Van/M. Sto Rend. IRPE Rend. IMU Valore IMU Tipo Edificio

Attuale Attuale AZ 12 3/12 1 522 2019 3652 A02/02 7,50 600,38 600,38 100.863,84 Normale

ANAGRAFICA IRPEF IMU SITUAZIONE MODELLO IMU

VERSAMENTI ORIGINALI

	Acconto Storico	Saldo	Acconto Previsionale	Saldo
Abitazione Principale				
Pertinenza Ab Principale				
Detrazione				
Eccedenza Detrazione				
Altri Fabbricati	287,461		242,073	
Fabbr.'D' uso prod (Comune)				
Fabbr.'D' uso prod (Stato)				
Rurali Strumentali				
Imprese Costruttrici				
Detrazione Altri				
Eccedenza Detrazione Altri				

TOT Acconto: 287,461 TOT Saldo: 242,073

Acconto calcolato con metodo Previsionale

I.S.C.O.P.

TOT Acconto: TOT Saldo:

☐ No acconto IMU allegato (D.L. 19 maggio 2020 n. 34)

☒ Ravvedimento [R1] 161,38

☐ Ravvedimento [R2]

Acconto calcolato con aliquote anno Prec.

Calcolo Manuale

IMU prec: 0,00
 Detr. Prec: 0,00
 Detr. TOT: 0,00

Aliquote Acconto
 Aliquote Saldo
 Importi Pre-Ravvedimento
 Versamenti Precedenti

Funzioni Conferma Vana Annulla <Ind. Av> Uscita

Un altro caso tra i più frequenti per cui è possibile ricorrere all'istituto del Ravvedimento è quello in cui vi è stata un'omissione totale del versamento IMU.

La sequenza operativa è la stessa di quella illustrata sopra, trattando di un minor versamento d'imposta, con la differenza che, mentre in caso di minor versamento nei dati del Ravvedimento viene conteggiato quanto già versato e quindi il Ravvedimento calcolato per differenza, nel caso che andiamo a trattare vi è invece un ricalcolo totale dell'IMU da versare, poiché alla scadenza originaria ne è stato omesso totalmente il versamento.



IMPORTANTE

Si ribadisce che, nel caso in cui l'acconto IMU a giugno non sia stato affatto versato, prima di procedere con il Ravvedimento operoso del mancato versamento, è necessario effettuare l'opportuna scelta circa il metodo di calcolo IMU che si vuole applicare, metodo "storico" oppure "previsionale", in virtù del fatto che il Ravvedimento operoso ricalcola l'IMU sulla base di quanto si sarebbe dovuto versare, in relazione al metodo scelto.

Aiutandoci come sopra con un esempio pratico, supponiamo che il contribuente abbia omesso totalmente il versamento dell'IMU relativo alla rata di acconto, è presente l'importo IMU ma non il suo versamento (💾).

2020 - GESIMU4 - PF-Gestione IMU

Dichiarante: 150 ROSSI MARIO
Fabbri: 1 A DISPOSIZIONE
Immobile: 11065
Comune: E388 JESI
Indirizzo Completo: VIA DEL LAVORO 1
Note: AN 60035

al (IRPEF) al (IMU) Sezi Foglio Particella Sub Protocollo Anno Partita C Sez Zona Cat/Cla Van/Mi/Sto Rend IRPE Rend IMU Valore IMU Tipo Edificio
Attuale Attuale 2 3 45 523 67.156,32 399,74 399,74 67.156,32 Normale

ANAGRAFICA IRPEF **IMU** SITUAZIONE MODELLO IMU

Da Data	A Data	Utilizzo	Quota	Rendita	Valore	Caratteristiche	Esente
01/01/2020	31/12/2020	2 A Disposizione	50,00	399,74	67.156,32	3-Rendita Catastale	<input type="checkbox"/>

	Acconto Storico	Saldo	Acconto Previsionale	Saldo
Abitazione Principale				
Pertinenza Ab Principale				
Detrazione				
Eccedenza Detrazione				
Altri Fabbri	177,964	144,386	177,964	144,386
Fabbri D'uso prod (Comune)				
Fabbri D'uso prod (Stato)				
Rurali Strumentali				
Imprese Costruttrici				
Detrazione Altri				
Eccedenza Detrazione Altri				

TOT Acconto: 177,964 TOT Saldo: 144,386

Acconto calcolato con metodo Storico

I.S.C.O.P.

☐ No acconto IMU alberghi (D.L. 19 maggio 2020 n. 34)

☐ Ravvedimento [R1]

☐ Ravvedimento [R2]

Acconto calcolato con aliquote anno Prec.

IMU prec: 0,00
Detr. Prec: 0,00
Detr. TOT: 0,00

Aliquote Acconto
Aliquote Saldo
Importi Pre-Ravvedimento
Versamenti Precedenti

Funzioni Conferma Vania Annulla <Ind Av> Uscita

Il contribuente che decide di sanare l'omissione, dopo avere effettuato la scelta del metodo di calcolo, "storico" o "previsionale", non deve fare altro che barrare il flag di opzione per il Ravvedimento, indicando per quale rata, se quella in acconto oppure quella a saldo (ricordiamo ancora che al momento è attivo solo il ravvedimento per la rata in acconto). Barrare di conseguenza il flag corrispondente ("**Ravvedimento (R1)**").

2020 - GESIMU4 - PF-Gestione IMU

Dichiarante: 150 ROSSI MARIO
 Fabbricato: 1 A DISPOSIZIONE
 Immobile: 11065
 Comune: E388 JESI
 Indirizzo Completo: VIA DEL LAVORO 1 AN 60035
 Note:

RSSMR59C03I608E

☐ Note IMU ☐ Note IRPEF

GESIMM Note Contitolari Catalogo

ai (IRPEF)	al (IMU)	Sez/Foglio	Particella	Sub	Protocollo	Anno	Partita C	Sez	Zona	Cat/Cla	Vani/M	Sto Rend	IRPE	Rend IMU	Valore IMU	Tipo Edificio
Attuale	Attuale	2	3	45	523		A02/01				9,00		399,74	399,74	67.156,32	Normale

ANAGRAFICA IRPEF **IMU** SITUAZIONE MODELLO IMU

Da Data	A Data	Utilizzo	Quota	Rendita	Valore	Caratteristiche	Esenite
01/01/2020	31/12/2020	2 A Disposizione	50,00	399,74	67.156,32	3-Rendita Catastale	<input type="checkbox"/>

	Acconto Storico	Saldo	Acconto Previsionale	Saldo
Abitazione Principale				
Pertinenza Ab Principale				
Detrazione				
Eccedenza Detrazione				
Altri Fabbricati	177,964	144,386	177,964	144,386
Fabbr'D' uso prod (Comune)				
Fabbr'D' uso prod (Stato)				
Rurali Strumentali				
Imprese Costruttrici				
Detrazione Altri				
Eccedenza Detrazione Altri				

TOT Acconto: 177,964 TOT Saldo: 144,386

Acconto calcolato con metodo Storico

I S C O P

TOT Acconto: TOT Saldo:

☐ No acconto IMU alberghi (D.L. 19 maggio 2020 n. 34)

☒ Ravvedimento (R1)

☐ Ravvedimento (R2)

Acconto calcolato con aliquote anno Prec.

☐ Calcolo Manuale

IMU prec.: 0,00
 Detr. Prec.: 0,00
 Detr. TOT: 0,00

Aliquote Acconto Aliquote Saldo Importi Pre-Ravvedimento Versamenti Precedenti

Dopo aver optato per il Ravvedimento e quindi inserito l'apposito check, da **GESIMU4-5-6** è necessario eseguire l'operazione di "**Ricalcolo**", al termine della quale viene visualizzato che è stato applicato il Ravvedimento operoso.

DRR
20

CALCOLO IMU - Errori Riscontrati

000150

[E388] Applicato Ravvedimento Operoso

Funzioni

<Ind

Av >

Uscita

Entrando nella “**Gestione versamenti IMU**” viene evidenziato che è stato richiesto il Ravvedimento; l'importo da ravvedere è esposto nell'apposita colonna “*Di cui Ravvedimento*” ed è identificato dalla sigla “**R**”, nella colonna “**Ravvedimento**”. Finché non viene inserita la data del Ravvedimento appare il simbolo dell’“**Attenzione**” ad indicare che vi è un’anomalia.

2020 - GESIMU4 - PF-Gestione IMU

Dichiarante: 150 ROSSI | MARIO | Codice fiscale: RSSMRA59C03I608E

Anagrafiche

- Dichiarante
- Terreni
- Fabbricati

I.M.U.

- Ricalcolo
- Gestione Versamenti**

I.S.C.O.P.

- Ricalcolo
- Gestione Versamenti

Gestione F24

- Tributi
- Deleghe

Modello IMU/TASI

- Gestione - Anteprima IMU
- Gestione - Anteprima TASI
- Ricevute/Flag Telematico
- Spedizioni IMU/TASI

Utility

- Operazioni massive immobili
- Visualiz./stampa Terreni
- Visualiz./stampa Fabbricati
- Visualizza Versamenti

Stampa

Dati del Contribuente

Comune: I608 SENIGALLIA AN 60019 | Indirizzo: VIA BELLUNO 56
 Telefono: 0717927913 | Posta Elettronica: []

Dati di Versamento

Detrazione IMU: [] | ABI - CAB: []
 Detrazione Normale: []
 Versamento: [] | Tipo Versamento: F24 - Banca
 Modello F24: []

Versamenti

	Totale Acconto	di cui ravvedimento
178	178,00	
	Totale Saldo	di cui ravvedimento
144		
	TOTALE	TOTALE
322	178,00	

I.M.U. | ISCOPI

	Comune	Acconto	di cui Ravved.	Inv.F24	Precompri Stato Del Ravved.	Saldo	di cui Ravvedim/Inv.F24	Precompri Stato Del Ravvedim	Alt.	Anom.
E388	JESI	178	Storico	178	[]	R	144	[]	C	Anom.

Uscita

F9 Uscita

Per proseguire con il Ravvedimento, selezionare il comune in cui è presente l'immobile per cui viene effettuato il ravvedimento ed inserire, accedendo dal bottone **“Ravvedimento operoso”**, presente a fondo pagina, la data del Ravvedimento utile per il calcolo della sanzione e degli interessi. Solamente inserendo tale data viene rimossa l'anomalia segnalata.

2020 - GESIMU4 - PF-Gestione IMU

Dichiarante: [150] ROSSI MARIO Codice fiscale: RSSMRA59C03I608E

E388	Comune	CAP	Acconto	di cui Ravvedimento	Delega	Saldo	di cui Ravvediment	Delega	Aliq
JESI	AN	60035	178,000 S	178,000 F24	R	144,000	F24		C

Manca data per versamento Ravvedimento

Versamento Suddiviso

- [3914] Terreni Agricoli
- [3916] A Fabbricabili
- [3912] Abitazione Principale
- [3918] Altri Fabbricati
- [3992] Altri Fabbricati (IMIIS)
- [3913] Rurali Strumentali
- [3939] Imprese Costruttrici
- [3930] Fabr.Tipo D [Comune]
- [3925] Fabr.Tipo D [Stato]
- Detrazione Abitazione Principale
- Detrazione Altri Fabbricati
- F24 Precompilato
- Inviato

I.M.U. Dovuta
I.M.U. da Versare

Ravvedimento
TOTALE

ACCONTO STORICO

Variato		
Variato		
Variato		
Variato	1	177,960
Variato		
Variato		
Variato		
Variato		
Variato		
F24 Precompilato		
Inviato		178,000
	16/06/2020	178,000

ACCONTO PREVISIONALE

Variato		
Variato		
Variato		
Variato	1	177,960
Variato		
Variato		
Variato		
Variato		
Variato		
F24 Precompilato		
Inviato		178,000
	16/06/2020	178,000

SALDO

Variato		
Variato		
Variato		
Variato	1	144,390
Variato		
Variato		
Variato		
Variato		
Variato		
F24 Precompilato		
Inviato		144,000
	16/12/2020	144,000

Conferma | Varia | Annulla | Uscita

Export Origia | F4 Aggiorna F24 | sf4 Agg.Ravv.F24 | F5 Agg.singolo comune F24

2020 - GESIMU4 - PF-Gestione IMU

Dichiarante: 150 ROSSI MARIO Codice fiscale: RSSMRA59C03I608E

E388 - JESI

ACCONTO SALDO VERSAMENTO ENTRO I TERMINI

Data Originaria: 16/06/2020
 Data Ravvedimento: 11/02/2020
 Scadenza F24: 4 - 1 del mese

Versamento Tardivo
 Versamento entro i termini non effettuato


Data Versamento Imposte: 107 Giorni

	Trib	Calcolato	Versato	Ravvedimento	Giorni	%	Interessi	%	Sanzioni	Totale
Terreni Agricoli										
Aree Edificabili										
Abitazione Principale										
Detrazione Abitazione Principale										
TOTALE Abitazione Principale										
Altri Fabbricati (IMIS)										
Altri Fabbricati		177,96								
Detraz Altri Fabbricati										
TOTALE Altri Fabbricati	3918	177,96		178,00	107	0,05	0,03	3,75	6,68	184,71
Fabbricati Tipo D [COMUNE]										
Fabbricati Tipo D [STATO]										
Rurali Strumentali										
Imprese Costruttrici										
TOTALE										184,71

Conferma Varia Annulla <Ind. Av.> F9 Uscita

Nella videata in questione, nel caso di totale omissione del versamento originario, gli importi dell'“Acconto” di Giugno e del “Di cui Ravvedimento” sono gli stessi corrispondendo, il Ravvedimento, a quanto non versato a Giugno in acconto.

Inoltre, risulterà barrato il flag “Ravvedimento” e, nel nostro esempio, essendo stato totalmente omesso il versamento della 1ª rata di Giugno, nel “Dettaglio ravvedimento”, richiamabile tramite l'apposto bottone

() il campo “Versamento nei termini” risulterà non compilato, mentre sarà visualizzato l'importo dell'“Imposta” calcolata.

2020 - GESIMU4 - PF-Gestione IMU

Dichiarante: 150 ROSSI MARIO Codice fiscale: RSSMRA59C03I608E

E388 - JESI

Comune: AN CAP: 60035 Acconto: 184.710 S di cui Ravvedimento: 184.710 F24 Delega: R Saldo: 144.000 di cui Ravvedimento: 144.000 F24 Delega: C Alq: C

IMPORTI RAVVEDIMENTO

	Versamento nei termini	Imposta	Sanzioni/Interessi
Iª Rata (storico)		178,00	6,71
Iª Rata (previsionale)			
IIª Rata			

Uscita

Ravvedimento: ☒ 01/10/2020 4 - 1 del mese 184.710 ☒ 01/10/2020 ☐ 16/12/2020

TOTALE: 184.710

Funzioni Importi F24 Ravv. Operoso Conferma Varia Annulla Uscita

Tornando al nostro esempio, avendo omesso il totale versamento dell'IMU a Giugno, come già sopra detto, il campo *"Versamento nei termini"* non è compilato mentre nel campo *"Imposta"* viene esposto l'importo da ravvedere a cui saranno sommate sanzioni ed interessi.

The screenshot shows the '2020 - GESIMU4 - PF-Gestione IMU' window. At the top, the taxpayer 'ROSSI MARIO' is identified with fiscal code 'RSSMRA59C03I608E'. Below this is a table with columns: Comune (JESI), CAP (60035), Acconto (184,710 S), di cui Ravvedimento (184,710 F24), Delega (R), Saldo (144,000), di cui Ravvedimenti (F24), Delega (C), and Alq. The main section is titled 'Versamento Suddiviso' and contains three columns: 'ACCONTO STORICO', 'ACCONTO PREVISIONALE', and 'SALDO'. Each column has a list of categories (e.g., Terreni Agricoli, Fabbricati) with checkboxes for 'Variato' and input fields for amounts. The 'Ravvedimento TOTALE' row at the bottom is highlighted with a red box, showing a value of 184,710. At the bottom right, there are buttons for 'Conferma', 'Varia', 'Annulla', and 'Uscita', along with a row of buttons for 'Export Origia', 'F4 Aggiorna F24', 'sf4 Agg Ravv F24', and 'F5 Agg singolo comune F24'.

Una volta calcolati imposta e sanzioni/interessi, occorre selezionare il bottone **"sf4=Aggiorna Ravvedimento F24"**, presente a fondo pagina, affinché i tributi del Ravvedimento siano generati in F24.

This screenshot is identical to the one above, showing the same 'Versamento Suddiviso' section. The key difference is that the 'sf4 Agg Ravv F24' button in the bottom right corner is now highlighted with a red box, indicating the next step in the process: updating the F24 catch-up payments.

D.R.
20

AGGIORNAMENTO IMU - F24

1	Invia i Tributi dell'ACCONTO
2	Invia i Tributi del SALDO
3	Invia i Tributi di TUTTE le rate
4	Elimina i Tributi dell'ACCONTO
5	Elimina i Tributi del SALDO
6	Elimina i Tributi di TUTTE le rate
7	Blocca i Tributi dell'ACCONTO
8	Blocca i Tributi del SALDO
9	Blocca i Tributi di TUTTE le rate

Scegliere la sezione

F9 Uscita



IMPORTANTE

Riepilogando, la prima operazione da eseguire nel caso in cui si debba sanare una minore/omessa imposta IMU versata e quindi in caso di ricorso all'istituto del Ravvedimento, è quella di barrare, per i soli immobili da ravvedere, l'apposito flag "Ravvedimento IMU" (I° e/o II° rata) di cui detto in precedenza, previsto nell'anagrafica fabbricati, folder "IMU".

La fase successiva consiste nell'eseguire, obbligatoriamente, l'operazione di "Ricalcolo" all'interno di GESIMU4-5-6, al fine di memorizzare i versamenti originariamente effettuati relativi al Comune ed agli immobili interessati al Ravvedimento, di ricalcolare l'imposta in base alla nuova situazione, di eliminare il flag di "Stampato/Inviato" sempre in quello interessato al Ravvedimento e di calcolare l'importo del Ravvedimento da versare.

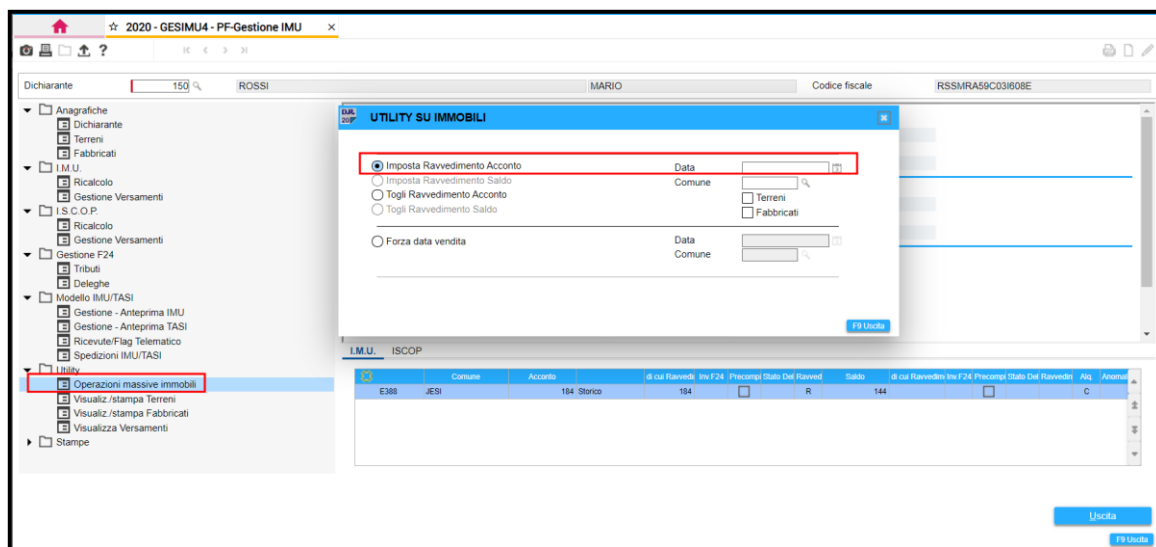
Infine, entrare nella "Gestione versamento IMU", selezionare il Comune con Ravvedimento, selezionare l'opzione "Ravvedimento operoso" ed inserire la data di versamento del Ravvedimento, ai fini del calcolo delle sanzioni e degli interessi.

Sempre nella "Gestione versamento IMU" eseguire la scelta "sF4=Aggiorna Ravvedimento F24".



NOTA BENE

L'operazione di ravvedimento IMU può essere attivata massivamente per tutti gli immobili di un determinato Comune utilizzando l'apposita funzione **“Operazioni massive immobili”** presente in **GESIMU4-5-6** all'interno della cartella **“Utility”**.



Selezionando la scelta **“Imposta ravvedimento”** è possibile impostare automaticamente, per tutti gli immobili del dichiarante presenti in un determinato comune il flag **“Ravvedimento operoso”** (in corrispondenza della rata di giugno o in quella di dicembre a seconda che trattasi di ravvedimento per l'acconto o per il saldo) nell'anagrafica dei terreni/fabbricati, folder **“IMU”**.

Nella richiesta, oltre ad indicare per quale rata operare il ravvedimento, acconto o saldo, va impostata la **“Data”** del Ravvedimento, che viene poi memorizzata nella **“Gestione versamenti IMU”**, il **“Comune”** di ubicazione degli immobili oggetto di ravvedimento e l'indicazione se il ravvedimento deve riguardare solo i terreni o soli i fabbricati oppure entrambi e comunque con riferimento ai soli immobili situati nel comune interessato.

Questa funzione va quindi utilizzata qualora si desideri effettuare, in modo massivo, il ravvedimento di tutti gli immobili di un determinato comune, in virtù del fatto che non è stato effettuato a scadenza il versamento per nessuno di essi.

Alla conferma, massivamente e automaticamente, viene impostato il flag di **“Ravvedimento”** negli immobili selezionati nell'intervallo indicato, automaticamente la procedura effettua anche il **“Ricalcolo IMU”** e, sempre automaticamente, imposta la **“Data di ravvedimento”**.

In seguito all'esecuzione dell'operazione massiva, entrando in **Gestione versamenti**, il ravvedimento risulta già calcolato e quindi occorre solamente eseguire la funzione per l' **“Invio in F24”** del tributo generato.

Opera al contrario la funzione **“Togli ravvedimento”**, che permette, ugualmente massivamente, e come da intervallo di selezione, di tornare alla situazione ante ravvedimento, rimuovendo pertanto il flag **“Ravvedimento”** dagli immobili in selezione e

quanto calcolato per sanare il tardivo od omesso versamento.

Nel caso in cui, per uno o più immobili del comune indicato nella richiesta, il ravvedimento operoso selezionato (acconto o saldo) fosse già stato in precedenza calcolato ed inviato, non sarà possibile calcolare un ulteriore ravvedimento per tale comune e per tale scadenza. La procedura segnala tale situazione con un messaggio a video.



Ad ausilio della funzione di Ravvedimento, nella cartella delle “**Stampe**”, sempre all’interno di **GESIMU4-5-6**, è presente la Stampa “**Brogliaccio IMU-Prospetto Ravvedimento**”, che racchiude in un’unica stampa sia il brogliaccio che il dettaglio degli importi calcolati dal Ravvedimento mentre nelle Stampe di servizio sono presenti le stampe “**Controllo versamenti IMU**”, **COVERX4-5-6**, e “**Stampa brogliaccio ravvedimento IMU**”, **BRORAV4-5-6**, che espongono nei rispettivi tabulati l’importo del Ravvedimento.



ATTENZIONE

Si precisa che non è possibile gestire più Ravvedimenti per lo stesso Comune e stessa scadenza (ad esempio: acconto Giugno).

Va eseguito il Ravvedimento dell’acconto per un immobile e si versa la relativa imposta maggiorata delle sanzioni ed interessi; successivamente, se occorre ravvedere un altro immobile (ad una data differente) nell’ambito dello stesso Comune e per la medesima rata (ad esempio: acconto Giugno), la procedura non ne consente la gestione.



ATTENZIONE

Qualora si desideri eliminare il Ravvedimento (ad esempio perché inserito erroneamente), è necessario rimuovere i relativi tributi generati in F24, rimuovere dal fabbricato interessato il flag di “**Ravvedimento**” ed eseguire il “**Calcolo IMU**”.

In tal modo, nella “**Gestione versamenti IMU**”, i dati del Ravvedimento sono azzerati e ripristinato il versamento effettuato all’origine.

Firma elettronica

DIRED20

Firma elettronica avanzata

Da questa versione è possibile firmare elettronicamente tutti i modelli dichiarativi.

Può essere definita l'equivalente elettronico di una tradizionale firma autografa apposta su carta, assumendone lo stesso valore legale. È associata al documento informatico e lo completa di quelle informazioni che sono necessarie per attestarne l'integrità, l'autenticità e l'accettazione dello stesso.

Il Professionista seleziona i file da firmare, sceglie la tipologia di firma (in base alle caratteristiche del documento o al livello di protezione necessario), individua la lista dei firmatari e avvia il processo di sottoscrizione dei servizi. I documenti vengono quindi trasmessi alla piattaforma **TS DIGITAL**, che gestisce tutte le operazioni di firma (avvio del processo di firma, eventuale invio della mail ai clienti, gestione della sessione grafometrica, ecc.).

È la tipologia di firma che consente al firmatario la sottoscrizione di un documento con validità analoga a quella della forma scritta del medesimo, ma evitando la necessità di stampa e la sottoscrizione analogica. È applicabile a tutti i documenti di tipo fiscale, quindi consigliabile per documenti come Dichiarazioni dei Redditi 730, IRAP, ecc.). La Firma Elettronica Avanzata può essere applicata dai firmatari in due modalità:

Firma remota avanzata (FRA)

Si basa su un processo di firma elettronica avanzata, tramite l'utilizzo del telefono cellulare del firmatario come strumento di *strong authentication* e *identification*.

Sfruttando il dialogo tra applicativi, i servizi **TS DIGITAL** inviano una e-mail ad ogni firmatario per il documento da sottoscrivere, rendendo le operazioni di consultazione e verifica trasparenti e agevoli attraverso il proprio dispositivo (PC o tablet). All'interno della mail è presente un link dal quale il firmatario accede ad una sessione che indica un numero di telefono da chiamare ed una password temporanea da utilizzare (OTP, One Time Password). Il firmatario compone il numero con il suo cellulare, viene invitato a digitare la password entro un breve lasso di tempo; i servizi **TS DIGITAL** verificano la correttezza dei dati per l'apposizione della firma sul documento.

Firma grafometrica (FGA)

Si basa su un processo di firma elettronica avanzata tramite l'acquisizione delle firme autografe degli utenti per mezzo di dispositivi hardware, in grado di rilevare le caratteristiche biometriche del modo di firmare del firmatario (ad es. pressione, velocità, ecc.). I servizi **TS DIGITAL** mettono a disposizione una sessione dove il firmatario può sottoscrivere il documento direttamente presso lo Studio del Professionista utilizzando uno strumento idoneo a tale tipo di firma.

La firma grafometrica consente di identificare in modo certo l'utente che firma e di ottimizzare il trattamento e l'archiviazione dei documenti firmati, con risparmio di costi di gestione e miglioramento dei livelli di servizio.

In entrambe le modalità, dopo la firma del o dei firmatari, il documento viene "sigillato" in maniera automatica con un certificato di firma del Commercialista che quindi garantisce la veridicità delle firme apposte.

Firma digitale

DIRED20

Introduzione

Con il fine di proporre agli utenti una migliore esperienza d'uso senza tradire l'affidabilità dei propri prodotti, TeamSystem privilegia il Digitale come scelta di sviluppo. Grazie a questo percorso sarà più facile la somministrazione di servizi da parte dello Studio ai propri clienti, senza la necessità di interagire di persona.

Da questa versione, la procedura **REDDITI** inizia a recepire le nuove iniziative TeamSystem rivolte al Digitale, avviando la completa ristrutturazione del processo di gestione del certificato di firma ed integrazione all'interno dell'applicativo.

La **DIGITAL SIGNATURE** di TeamSystem è un nuovo modo di firmare: non è più necessaria la presenza del cliente in studio, ma si può fare in totale sicurezza e con estrema semplicità attraverso una telefonata dal proprio cellulare.

TEAMSISTEM DIGITAL SIGNATURE, consente al Professionista la piena gestione di tutti i documenti dei propri clienti nell'ambito del processo di firma.

Firma Digitale e piattaforma TS Digital

La **Firma Digitale**, il servizio TeamSystem disponibile sulla piattaforma **TS DIGITAL**, consente al Professionista di gestire il processo di sottoscrizione digitale dei documenti per sé stesso e per i propri clienti, in maniera semplice, sicura ed efficace. In tal modo non è necessario per il cliente del Professionista recarsi presso lo Studio per apporre la propria firma ma potrà farlo in totale sicurezza e con estrema semplicità con una semplice telefonata oppure un SMS attraverso il proprio cellulare. Il Professionista avrà a sua volta la possibilità di “sigillare” tutti i documenti firmati dai propri clienti in modo rapido e automatico. Grazie al dialogo tra procedure, è possibile gestire l'anagrafica dei certificati di firma elettronica sfruttando gli automatismi dedicati all'interno della procedura **CON.TE**.



(Di seguito viene riportato un breve vademecum con il riepilogo di quanto necessario e le relative funzionalità. Per ogni approfondimento, si rimanda alle note della release 2020.00.05 di CON.TE).

Attivazione certificati digitali di FE su piattaforma TS DIGITAL

Come anticipato al precedente paragrafo, l'anagrafica intermediario di **CON.TE** contiene le anagrafiche dei certificati digitali di firma elettronica; l'elenco è esposto in una griglia automaticamente sincronizzata con l'anagrafica dei firmatari della piattaforma **DIGITAL SIGNATURE**, da qui è anche possibile attivare un nuovo certificato di firma in modo semplice e veloce.


Codice fiscale	Denominazione	Qualif remota studio	Qualif remota	Qualif automatica
E...	A	<input checked="" type="checkbox"/>	Non presente	Attivo
F...	F...	<input checked="" type="checkbox"/>	Non presente	Attivo
F...	F...	<input checked="" type="checkbox"/>	Non presente	Attivo
F...	F...	<input checked="" type="checkbox"/>	Non presente	Attivo
F...	F...	<input checked="" type="checkbox"/>	Non presente	Attivo
F...	F...	<input checked="" type="checkbox"/>	Non presente	Attivo
F...	Trombin Barbara	<input checked="" type="checkbox"/>	Non presente	Contratto da caricare

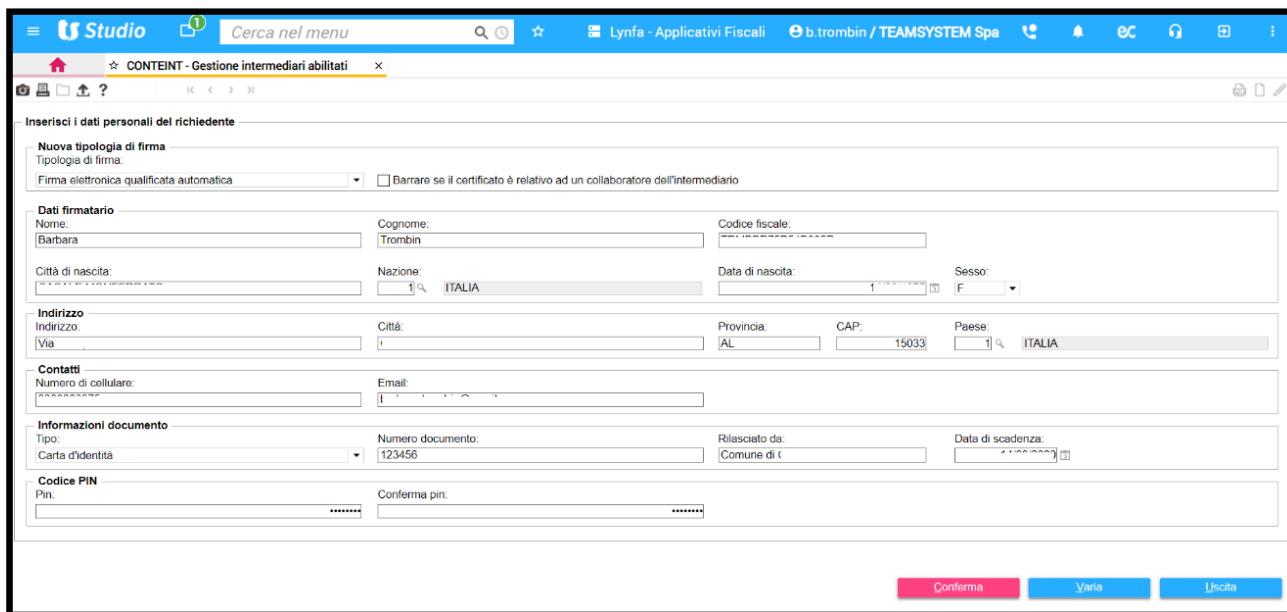
La Tabella **“Anagrafica certificati digitali di firma elettronica”** permette all'utente di visualizzare i firmatari inseriti e abilitati su piattaforma **TS DIGITAL**, oltre a prevedere la possibilità di inserire nuovi elementi tramite

il tasto **“F3” “Nuovo firmatario”** (), oppure di aggiungere nuove tipologie di firma ai soggetti già presenti tramite il tasto **“Aggiungi”** ().

Anagrafica certificati di firma elettronica: Nuovo certificato Nuovo firmatario

La funzione di inserimento nuovo certificato per un firmatario non ancora codificato, richiamabile da tasto

funzione “F3” o tramite apposita icona () consente l’inserimento dei dati del richiedente con l’attivazione contestuale della tipologia di firma necessaria.



Nuova tipologia di firma

Scegliere la tipologia di firma richiesta tra:

Firma elettronica qualificata automatica: è la tipologia di firma che consente al firmatario la sottoscrizione di un documento con validità analoga a quella della forma scritta del medesimo, evitando la necessità di stampa e la sottoscrizione analogica. È necessaria per sigillare i documenti sottoscritti con FEA, ad esempio i dichiarativi, ed in ogni processo che necessiti di firma qualificata automatica massiva (invio in conservazione del LUL). Dopo la firma del o dei firmatari, il documento viene “sigillato” in maniera automatica con questo certificato di firma del Commercialista che quindi garantisce la veridicità delle firme apposte.

Firma elettronica qualificata remota: attivare la **FE qualificata REMOTA** nel caso in cui sia necessario che questa sia riconducibile univocamente al firmatario e idonea a identificarlo. È applicabile a quei documenti che richiedono sottoscrizione con firma qualificata digitale, ad esempio il bilancio d'esercizio. Viene creata con un elevato livello di sicurezza, utilizzata sotto l'esclusivo controllo del cliente dello Studio, è collegata ai dati sottoscritti in modo da consentire l'identificazione di ogni successiva modifica di tali dati. È basata su un certificato elettronico qualificato con effetto giuridico equivalente a quello di una firma autografa. A differenza della precedente tipologia, non è possibile memorizzare il codice PIN: questo infatti viene configurato e rimane in possesso del solo proprietario del certificato. Le operazioni di completamento della procedura di attivazione sono descritte in modo puntuale nel messaggio di posta che viene inviato all'intestatario del certificato.

Flag “Certificato relativo ad un collaboratore dello studio”

Attivare l'opzione nel caso in cui il certificato sia riferito ad una persona fisica, collaboratore dello Studio di consulenza.

Dati anagrafici

Inserire dati anagrafici della persona fisica per cui viene abilitato il certificato, prestando particolare attenzione alla correttezza dei contatti (cellulare, indirizzo e-mail).

PIN.

Il campo, attivo con selezione “**Firma elettronica qualificata automatica**”, prevede la memorizzazione di un PIN (di 8 cifre). Il dato verrà utilizzato dalla procedura per la creazione automatica e contestuale del nuovo certificato di firma.



ATTENZIONE

Consigliamo di effettuare le operazioni di attivazione certificato automatico quando si è in possesso del token per poter sfruttare al meglio gli automatismi proposti.

Il tasto “**Conferma**” consente all'utente di avviare la creazione automatica del certificato di firma. Con pochi passaggi guidati sarà direttamente visibile sulla piattaforma **TS DIGITAL**.

La conferma dei dati anagrafici avvierà la creazione dell'anagrafica firmatario e proporrà all'utente la gestione contestuale del contratto

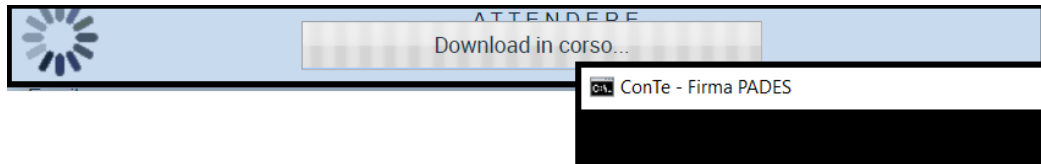
Se si intende firmare automaticamente il contratto ed inviarlo contestualmente a TsDigital inserire il dispositivo di firma (Token o Card) intestato al codice fiscale **VI e rispondere 'Sì'.**

Se non si è in possesso del dispositivo oppure si vuole scaricare il documento del contratto per firmarlo (o farlo firmare) successivamente rispondere 'No'.

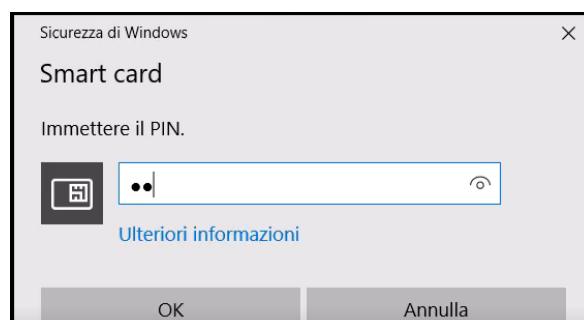
Sì **No**

Inserire dispositivo di firma

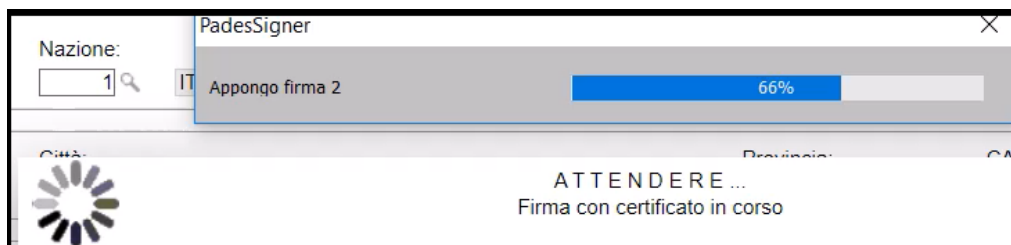
- Rispondendo sì (scelta consigliata) **CON.TE** avvia la gestione automatica del contratto da firmare digitalmente



chiede di inserire il relativo PIN



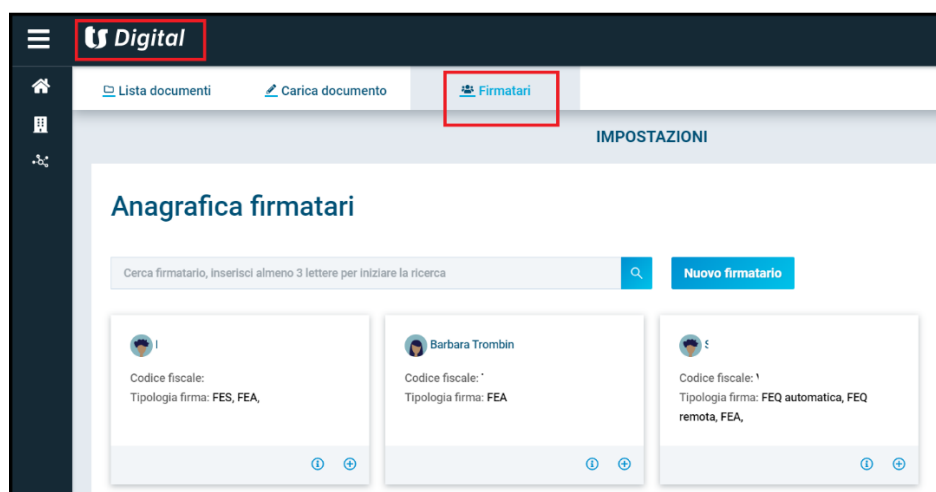
le firme vengono apposte automaticamente tramite token



e conclude con la creazione del firmatario





con conseguente aggiornamento di quanto richiesto sulla piattaforma **TS DIGITAL**




- **Rispondendo no al precedente messaggio**, oppure nel caso in cui pur rispondendo “**Si**”, le attivazioni non fossero concluse correttamente (ad esempio per mancanza di disponibilità immediata del token di firma), sarà sempre possibile completare le operazioni in un secondo momento. Un messaggio specifico lo ricorda all’utente:

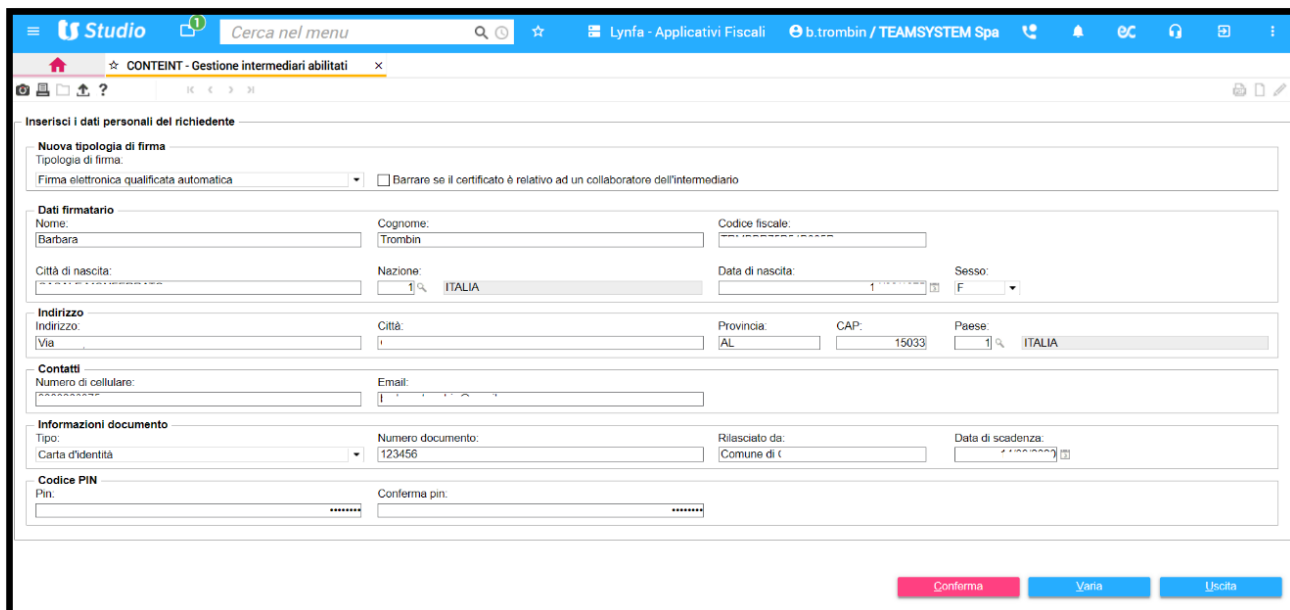


Nel caso in cui, il contratto da sottoscrivere, non venga firmato come sopra descritto, sarà possibile per l'utente prelevare il documento , firmarlo ed infine inviarlo  alla piattaforma con le funzionalità disponibili nell'elenco. Lo stato di attivazione del contratto può essere verificato in ogni momento tramite griglia dei certificati digitali:

[Torna all'indice](#)

Anagrafica certificati di firma elettronica - Nuovo certificato - firmatario già codificato

La funzione di inserimento nuovo certificato per un firmatario precedentemente codificato, richiamabile dall'icona “**Aggiungi**” () consente all'utente di inserire una nuova tipologia di firma per un soggetto già presente. Inoltre, velocizza le operazioni di integrazione proponendo i dati già inseriti. È comunque sempre possibile la modifica di quanto proposto.



Nuova tipologia di firma

Viene proposta all'utente la tipologia di firma mancante tra le scelte precedentemente descritte:

Firma elettronica qualificata automatica
Firma elettronica qualificata remota

Il tasto “**Conferma**” consente all'utente di avviare la creazione automatica del certificato di firma aggiuntivo, direttamente sulla piattaforma **TS DIGITAL**, come descritto al precedente punto.

Firma Modello dichiarazione Redditi con FEA

La **Firma elettronica avanzata (FEA)** di TeamSystem viene applicata a tutti i documenti fiscali che richiedono una firma da parte del Cliente dello Studio, trova la sua applicazione ideale per firmare efficacemente a distanza anche il Modello dichiarazione redditi.

(Di seguito vengono illustrate le operazioni eseguite una volta avviato il processo di firma, **singolo o massivo**).

Con la selezione, da dichiarazione chiusa, del tasto **"Firma digitale"**, viene avviato il processo di firma. Le anagrafiche e i servizi presenti su **TS DIGITAL** sono verificati per proporre all'utente i dati aggiuntivi dell'intermediario, nel caso in cui non siano già completi ne viene richiesta integrazione in quanto necessari per la compilazione del modulo di adesione **FEA**.

ATTENZIONE: Sono tutti obbligatori con esclusione del "sito internet".

TELEMATICI x 2020 - QUA730 - 730-Modello 730 x

Inserisci i dati aggiuntivi dell'intermediario per la compilazione del modulo di adesione FEA

Dati intermediario
Denominazione: MITTENTE SRL Partita Iva: 01035310414

Sede legale
Indirizzo: Via Cornalia Città: Milano Provincia: Mil CAP: 15100

Contatti
Numero di cellulare: Email: Sito internet:

Dati legali
Foro competente (sede del giudice competente in caso di controversia): MILANO

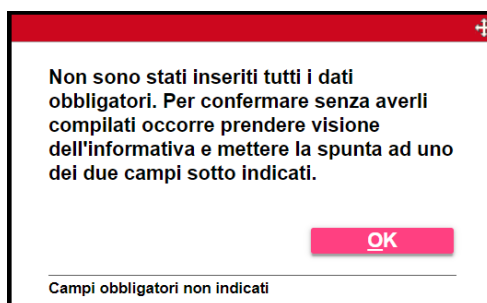
Informativa
I dati richiesti sono tutti obbligatori, tranne il sito internet, e necessari per compilare il modulo di adesione al servizio di firma elettronica avanzata da inviare tramite e-mail al firmatario. Quest'ultimo, firmandolo elettronicamente, accetta il suddetto servizio di sottoscrizione. Per proseguire senza la compilazione dei dati obbligatori, occorre spuntare uno dei due campi sotto indicati come presa visione di questa informativa in quanto il modulo di adesione non verrà inviato ai firmatari.

☐ Barrare per forzare l'invio in firma senza l'utilizzo della lettera di adesione
☐ Barrare se lettera di adesione gestita in autonomia (maschera non più richiesta)

Conferma Vai

I suddetti dati verranno utilizzati per la generazione del **modulo di adesione FEA** da inviare in firma elettronica a chi non lo ha ancora firmato. In questo ultimo caso i firmatari riceveranno una e-mail di richiesta per il documento mandato in firma ed una con la lettera di adesione al servizio FEA. Quest'ultima, una volta firmata elettronicamente, non verrà più riproposta.

Nel caso in cui i dati obbligatori non siano compilati, è necessario prendere visione dell'informativa e selezionare la forzatura dell'invio barrando la relativa scelta



Flag “Barrare per forzare l’invio in firma senza l’utilizzo della lettera di adesione”

Selezionare l’opzione per confermare la presa visione dell’informativa e forzare l’invio in firma dei documenti senza mandare la lettera di adesione FEA ai firmatari che non l’hanno ancora ricevuta.

Flag “Barrare se lettera di adesione gestita in autonomia (maschera non più richiesta)”

Selezionare l’opzione nel caso in cui la lettera di adesione FEA venga gestita manualmente dallo studio con propri strumenti. La richiesta di integrazione dei dati non verrà più proposta e non verranno spedite in automatico le lettere di adesione FEA.

Confermando la precedente videata l’utente può verificare quanto proposto e procedere all’invio delle richieste ai propri clienti gestendo i dati dei o del firmatario direttamente dalla griglia riepilogativa.

Codice	Codice fiscale	Denominazione	Sms per FEA	Var cell.	Cellulare per remota	Var e-mail	E-mail per remota
19	RSSMRA59C031608E	ROSSI MARIO	<input type="checkbox"/>	⚠	352325624	⚠	m.rossi@gmail.com
20	BNCMRA62M591608L	BIANCHI MARIA	<input type="checkbox"/>	⚠		⚠	m.rossi@gmail.com

Sms per fea

Barrare l’opzione per scegliere di inviare la richiesta di firma remota tramite SMS al cellulare indicato e non tramite e-mail.

Variazione cellulare

Viene visualizzata una icona informativa qualora la procedura utilizzi un numero di cellulare diverso da quello già presente nell’anagrafica dei firmatari. Il dato valido sarà l’ultimo utilizzato.

Numero di cellulare per firma remota

Il dato proposto all’utente è l’ultimo disponibile presente in anagrafica firmatari oppure quello memorizzato dalla procedura che sta firmando.

Variazione e-mail

Viene visualizzata una icona informativa qualora la procedura utilizzi un indirizzo e-mail diverso da quello già presente nell’anagrafica dei firmatari. Il dato valido sarà l’ultimo utilizzato.

E-mail per firma remota

Il dato proposto all’utente è l’ultimo disponibile presente in anagrafica firmatari oppure quello memorizzato dalla procedura che sta firmando.



ATTENZIONE

I dati richiesti verranno utilizzati per l'invio di messaggi con la richiesta di firma del documento.

Ogni messaggio conterrà le istruzioni puntuali per l'apposizione della firma.

L'invio sarà automatico anche in presenza di più firmatari necessari al completamento delle operazioni di firma.

Ciao BARBARA

STUDIO FISCALE richiede la tua firma elettronica AVANZATA.

[Vedi il documento](#)

Firmare è semplice, ecco come fare:

1. Clicca sul pulsante qui sopra per essere reindirizzato;
2. Visiona il contenuto del documento;
3. Quando sei pronto per firmare premi il pulsante "Iniz";
4. Chiama il numero verde mostrato a video usando il i nella pagina il codice numerico ricevuto tramite SMS

TeamSystem Digital Signature

Codice fiscale (*)

INIZIA FIRMA

BARBARA BIANCHI

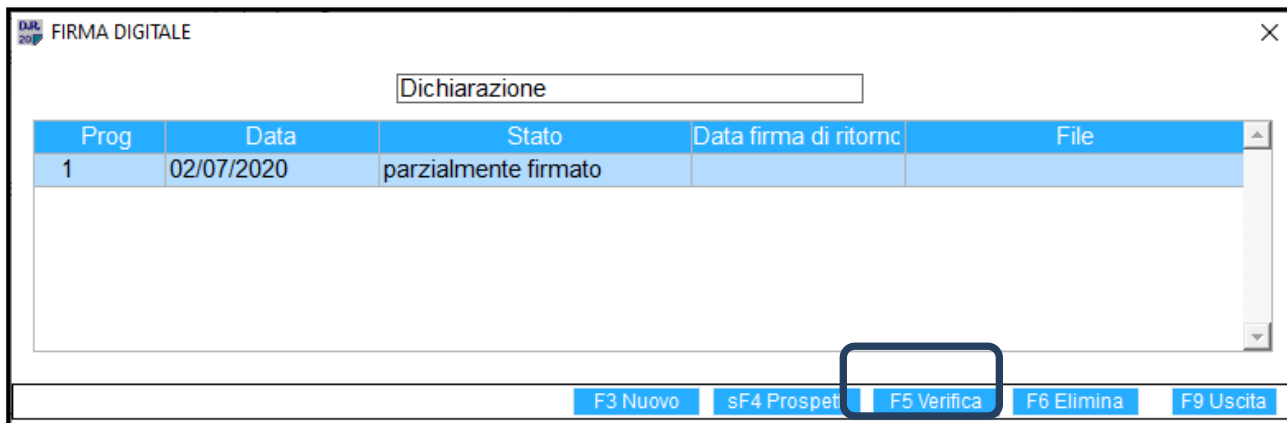
Un SMS oppure una telefonata del firmatario completeranno il flusso.

Il documento è stato firmato correttamente!

Grazie per aver firmato con TeamSystem Digital Signature ®

TeamSystem Digital Signature l'applicazione che ti consente di firmare digitalmente i documenti dove vuoi, quando vuoi e con qualsiasi dispositivo.

È sempre possibile verificare lo stato della firma tramite appositi report richiamabili dalla dichiarazione, tasto **"Firma digitale"**.



The screenshot shows a window titled "FIRMA DIGITALE" with a search bar labeled "Dichiarazione". Below the search bar is a table with the following data:

Prog	Data	Stato	Data firma di ritorno	File
1	02/07/2020	parzialmente firmato		

At the bottom of the window, there is a row of buttons: "F3 Nuovo", "sF4 Prospet", "F5 Verifica", "F6 Elimina", and "F9 Uscita". The "F5 Verifica" button is highlighted with a blue border.

(Ricordiamo che per l'approfondimento dell'argomento sono disponibili le note di CON.TE, versione 2020.00.05).

Firma Modello dichiarazione Redditi con Firma digitale

Il modello di Dichiarazione Redditi (**DIRED20**) si avvale anche del sistema di firma digitale.

Il cliente che adotta la **Firma digitale**, accedendo a **ANA740-750-760** ha accesso al processo di firma tramite il pulsante dedicato **“Firma digitale”**, attivo a fondo pagina.

The screenshot shows the ANA740-750-760 software interface. The top bar displays the user's name (Dichiarante) as 105, the company name (AMEDEI), and the tax code (Codice fiscale) as MDDMDD59C03I608N. The left sidebar lists various functions under 'Funzioni disponibili', including 'Gestione completa dichiarante', 'Gestione anagrafiche collegate', 'Gestione immobili', 'Gestione terreni', 'Gestione fabbricati', 'Gestione dati PDF', 'Annulla dichiarazione', 'I.S.A.', 'Personalizzazione Collaborazioni', 'Gestione Delega Precompilato', 'Dichiarazione', 'Gestione Quadri', 'Gestione versamenti', 'Gestione IMU', 'Gestione dati aggiuntivi F24', 'Dati aggiuntivi', 'Tributi', 'Deleghe', and 'Stampa'. The main area displays the 'Dati residenza' section, including 'Comune/Provincia' (608 SENIGALLIA), 'Tipologia/Indirizzo' (VIA), 'Codice fiscale' (MDDMDD59C03I608N), 'Partita iva' (DEGLI ABETI), and 'Telefono/E-mail' (a.amedeo@gmail.com). Below this, there are sections for 'Collegamenti' (MULTI, 100, Anagrafica, 19282, IVA 11, Automatico), 'Stato civile' (Celibe/Nubile), 'Tipo anagrafica' (Redditi e Irapp), 'Tipo scadenza rateizz' (No titolare partita), 'Invio telematico' (Sì), 'ELDIC anomalie da verificare', and 'Stato Firma Digitale'. The bottom right corner shows the 'Stato Dichiarazione' section with checkboxes for 'Dichiarazione Inibita', 'Anagrafica Disattivata', 'Dichiarazione provvisoria', 'Gestita su M73020', 'Gestita su M73019', and 'Solo ai fini IMU'. The bottom bar contains buttons for 'Gestione AU', 'Firma Digitale' (highlighted with a red box), 'Inserisci', 'Prossimo', 'precedente', and 'Uscita'.

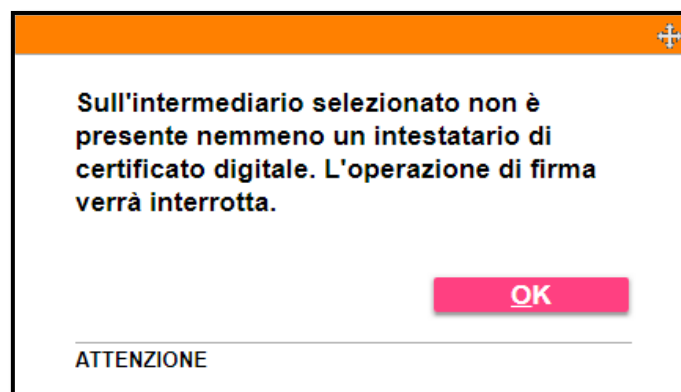
La selezione del bottone **“Firma digitale”** guiderà l'utente alla griglia riepilogativa dei modelli disponibili alla firma e riferiti al contribuente in selezione, tenuto conto dello **“Stato”** di **“Chiusura”** degli stessi, condizione, indispensabile, per poter sottoporre i vari modelli a firma.

FIRMA DIGITALE	
Selezionare il documento da firmare.	
Modello	Stato
Redditi - Modello	
Redditi - 2/5/8 x 1000	
Redditi - Impegno alla trasmissione	
Redditi - Modello, 2/5/8x1000, Imp. trasmissione	
IRAP - Modello	
IRAP - Impegno alla trasmissione	
IRAP - Modello, Impegno alla trasmissione	
Invia tutto - Redditi - IRAP	
F9 Uscita	

Con il prossimo aggiornamento verrà rilasciata la funzione **“Invia tutto”** per la selezione globale di quanto proposto per la firma **“Redditi-Modello, 2/5/8x1000, Imp. trasmissione e IRAP – Modello impegno alla trasmissione”**. Diversamente, per procedere all'invio puntuale dei documenti è possibile procedere con la firma singola.

Confermando l'invio si attiva la connessione alla piattaforma digitale che, tramite le informazioni acquisite dall'anagrafica intermediario **CON.TE** (al cui manuale d'uso e note di rilascio si rimanda), predispone la lavorazione dei documenti.

Nel caso in cui, l'utente, non abbia completato quanto necessario, le carenze vengono segnalate tramite apposito messaggio:



In tal caso si consiglia di verificare l'anagrafica dell'intermediario di **CON.TE**, scheda credenziali **"Connettore Digital"**.

Con credenziali intermediario valide il processo di firma viene automaticamente avviato dalla procedura proponendo in griglia le anagrafiche firmatari con relativi recapiti (E-mail e cellulare).

La griglia è editabile e può essere gestita al momento (*on-fly*), propone quanto indicato dall'utente in **ANA740**, **"Anagrafica contribuente"**, sezione **"Dati anagrafici"** per quanto concerne i dichiaranti, e in **ANAMIT**, **"Anagrafica Intermediari telematico"**, per quanto concerne l'intermediario telematico.

Dichiarante: 85000 BIANCHI BARBARA Codice fiscale: BNCBBR65E65I608W

Richiesta email e cellulare dei firmatari

In caso di firma remota validare il numero di cellulare e l'indirizzo e-mail dei firmatari

Attesta FA	Codice	Codice fiscale	Denominazione	Sms per FEA	Var. cell.	Cellulare per remota	Var. e-mail	E-mail per r
<input type="checkbox"/>	52	AAAAAA00A00A000A	Verdi Luigi	<input type="checkbox"/>		3924511094		A.CERRETI@TEAMSYSTE
<input type="checkbox"/>	265	BNCBBR65E65I608W	BIANCHI BARBARA	<input type="checkbox"/>		3924511094		A.CERRETI@TEAMSYSTE

Data massima entro cui il documento dovrà: 30/11/2020

Codice fiscale intestatario del certificato digitale: VLLSMN65R20G388P - VILLANI SIMONE

Anagrafica del soggetto che attesta la firma:

FEA Remota Grafometrica

Varia Uscita

Gestione AU Firma Digitale

Inserisci Prossimo preceDente Uscita

Ricordiamo che le informazioni di recapito dei firmatari sono necessarie, in quanto:

- “**Numero di Cellulare**” verrà usato per garantire informazioni, ricevere l'avviso di documenti da firmare ed inviare autorizzazioni tramite codici OTP.
- “**Indirizzo e-mail**” garantisce comunicazioni e riceve avvisi; entrambe possono essere inserite e modificate anche in tale contesto.

Completano le informazioni relative al/ai firmatari la “*Data massima entro la quale il documento dovrà essere firmato*”, (gestibile on-fly) ed il “*Codice fiscale dell’ intestatario certificato digitale*”, aggiornato e proposto da anagrafica di **CON.TE**, “**Intestatari certificati**”, presente nella cartella “**Gestione intermediari abilitati**”.



ATTENZIONE

In **ANAMIT “Anagrafica intermediario telematico”** è attivo il flag “**Abilita come firmatario in FEA**” che per default è disattivato e che va barrato solo nel caso in cui si desidera che anche l’intermediario sia firmatario del modello dichiarativo.

ANAMIT - PF20200301 - ANAGRAFICA MITTENTI INVIO TELEMATICO

Codice mittente: 70

Anagrafica | Altri dati

Tipologia invio telematico: 10-Intermediari/C.A.F./Società

Denominazione: TEAMSYSTEM Spa DIGITAL SIGN

Nome se persona fisica: []

Codice fiscale: 01679980183

Numero iscrizione albo: []

Indirizzo fiscale: VIA GAGARIN 205-206

Domicilio fiscale: G479 PESARO PU

Indirizzo legale: VIA GAGARIN 205-206

Domicilio legale: G479 PESARO PU

Telefono: [] Fax: []

Direttore tecnico: Verdi Luigi

Codice fiscale: AAAAAA00A00A000A

☒ Ricezione avviso telematico controllo automatizzato dichiarazione

☒ Ricezione altre comunicazioni telematiche

Codice sede: [] Sede decentrata: No

Sede Centrale: Indirizzo: [] Comune: []

Funzioni: Conferma, Varia, Annulla, <Ind, Av>, Uscita, F9 Uscita

ANAMIT - PF20200301 - ANAGRAFICA MITTENTI INVIO TELEMATICO

Codice mittente

Anagrafica **Altri dati**

Codice fiscale delegato

E-mail delegato

Ricevute Telematico

Trasmissioni Telematico

Prefisso file Telematico

☒ Stampa firma su modelli

☐ Stampa firma da immagine su modelli

Nome file immagine

Dimensioni immagine in pixel

Larghezza Altezza

Dimensioni campo in millimetri

E-mail mittente

Telefono mittente

☒ Abilita come firmatario in FEA

A fondo pagina sono poi presenti i bottoni, “**FEA Remota**”, da selezionare per effettuare la firma remota tramite telefonata e autorizzazione con codice OTP e “**Grafometrica**”, per effettuare la firma digitale utilizzando la piattaforma **TS DIGITAL** e supporti di memorizzazione biometrica.

ANAT40 - PF20200301 - GESTIONE ANAGRAFICHE

Dichiarante Codice fiscale

☒ Richiesta email e cellulare dei firmatari

In caso di firma remota validare il numero di cellulare e l'indirizzo e-mail dei firmatari

Attesta FA	Codice	Codice fiscale	Denominazione	Sms per FEA	Var. cell.	Cellulare per remota	Var. e-mail	E-mail per t
<input type="checkbox"/>	52	AAAAA00A00A000A	Verdi Luigi	<input type="checkbox"/>		3924511094		A.CERRETI@TEAMSYSTE
<input type="checkbox"/>	265	BNCBRR65E65908W	BIANCHI BARBARA	<input type="checkbox"/>		3924511094		A.CERRETI@TEAMSYSTE

Data massima entro cui il documento dovrà

Codice fiscale intestatario del certificato digitale

Anagrafica del soggetto che attesta la firma

Modalità firma “FEA Remota”

La scelta della modalità di firma “FEA Remota”, avvia la connessione alla piattaforma **TS DIGITAL** per proporre l’elenco dei documenti inviati con relativo stato (alla firma, firmato, ecc....).

The screenshot shows a window titled "FIRMA DIGITALE" with a close button in the top right corner. Below the title bar, it says "Selezionare il documento da firmare." Below this is a table with two columns: "Modello" and "Stato". The first row is highlighted in blue and contains "Redditi - Modello" and "alla firma". The other rows are: "Redditi - 2/5/8 x 1000", "Redditi - Impegno alla trasmissione", "Redditi - Modello, 2/5/8x1000, Imp. trasmissione", "IRAP - Modello", "IRAP - Impegno alla trasmissione", "IRAP - Modello, Impegno alla trasmissione", and "Invia tutto - Redditi, IRAP". At the bottom right of the window is a button labeled "F9 Uscita".

Modello	Stato
Redditi - Modello	alla firma
Redditi - 2/5/8 x 1000	
Redditi - Impegno alla trasmissione	
Redditi - Modello, 2/5/8x1000, Imp. trasmissione	
IRAP - Modello	
IRAP - Impegno alla trasmissione	
IRAP - Modello, Impegno alla trasmissione	
Invia tutto - Redditi, IRAP	

Automaticamente il firmatario verrà avvisato della richiesta da parte del consulente tramite messaggio di posta elettronica:

The screenshot shows an email notification from STUDIO FISCALE. The header says "Hai un nuovo documento da firmare!". Below this is a purple circular icon with a white 'N' and the text "noreply@teamsystemdigital.com (noreply@teamsystemdigital.com tramite sendgrid.net)". To the right of this is a green circular icon with a white 'A' and the text "Alberto Cereti". Below the header is a blue link "Vedi il documento". The main body of the email says "STUDIO FISCALE richiede la tua firma elettronica AVANZATA su un documento classificato come 'DICHIARAZIONI UNICO PERSONE FISICHE'." Below this is a list of four steps to follow: 1. Clicca sul pulsante qui sopra per essere reindirizzato alla pagina di firma; 2. Visiona il contenuto del documento; 3. Quando sei pronto per firmare premi il pulsante "Inizia firma" e clicca su ogni area di firma contenuta nel documento; 4. Chiama il numero verde mostrato a video usando il numero di cellulare fornito a STUDIO FISCALE in fase di registrazione. In caso di firma attraverso OTP sarà sufficiente inserire nella pagina il codice numerico ricevuto tramite SMS. At the bottom left of the email is the text "A presto".

In qualsiasi momento (entro la data di scadenza) i soggetti invitati a firmare elettronicamente quanto gli è stato inviato possono avviare il processo di firma decidendo di accettare o rifiutare quanto inviato, in modo del tutto trasparente sia per lo Studio di consulenza che per l'utente finale.

La lavorazione del documento è semplice e intuitiva, i passaggi sono esposti in modo chiaro e puntuale nel testo della e-mail inviata. Attenendosi a quanto indicato, il firmatario “*Vede il documento*” tramite la Piattaforma Digitale di TeamSystem in formato “.Pdf” e procede alla firma mediante l'utilizzo del proprio device connesso a Internet (PC o Tablet o smartphone).

Il bottone “**Inizia firma**”, da selezionare per apporre la firma negli appositi spazi posizionandosi con il cursore sul campo evidenziato e firmare con un semplice click.

Viene anche evidenziato il nome del firmatario.

Il bottone “**Inizia firma**”, da selezionare per apporre la firma negli appositi spazi posizionandosi con il cursore sul campo evidenziato e firmare con un semplice click.

Il bottone “**Conferma**”, invita il firmatario a chiamare un numero verde con cui avviene la gestione on line del documento firmato.

Il bottone “**Conferma**”, invita il firmatario a chiamare un numero verde con cui avviene la gestione on line del documento firmato.

Nel corso della chiamata verrà richiesta l'indicazione del PIN evidenziato e che sarà diverso ad ogni telefonata.

La chiamata va effettuata entro il lasso di tempo indicato nella videata.

Nel caso in cui la chiamata, per tempo massimo scaduto o per digitazione errata del PIN, non vada a buon fine, è possibile far ripartire la procedura di firma rientrando nella mail di richiesta firma e rieseguendo nuovamente l'operazione di firma.



La successiva videata confermerà all'utente la corretta apposizione delle firme richieste.



Una volta che tutti i firmatari hanno firmato il documento verrà scaricato in **ANA740** e sarà possibile visualizzarlo in anteprima.

FIRMA DIGITALE

×

Dichiarazione

Prog	Data	Stato	Data firma di ritorno	File
1	02/07/2020	firmato	02/07/2020	PDF740__085000_REDD__

F3 Nuovo
F4 Anteprima
sF4 Prospetti
F5 Verifica
F6 Elimina
F9 Uscita

CONFORME AL PROVVEDIMENTO MINISTERIALE DEL 12/11/2019

TIPOLOGIA APPARECCHIO (Riservata ai contribuenti che esercitano attività d'impresa)		
Codice fiscale dell'incaricato	01679980183	
Soggetto che ha predisposto la dichiarazione	2 Ricezione avviso telematico controllo automatizzato dichiarazione	
Data dell'impegno	giorno mese anno	FIRMA DELL'INCARICATO
	02 07 2020	Verdi
Codice fiscale del responsabile del C.A.F.	Codice fiscale del C.A.F.	
Codice fiscale del professionista	FIRMA DEL RESPONSABILE DEL C.A.F. o DEL PROFESSIONISTA	
Codice fiscale del professionista		
Codice fiscale o partita IVA del soggetto diverso dal certificatore che ha predisposto la dichiarazione e tenuto le scritture contabili		
Si attesta la certificazione ai sensi dell'art. 36 del D.Lgs. n. 34/1997	FIRMA DEL PROFESSIONISTA	

Codice fiscale BNCBBR65E65I608W Denominazione BIANCHI BARBARA

(*) Da compilare per i soli modelli predisposti su fogli singoli, ovvero su moduli meccanografici a striscia continua.

Codice fiscale (*) BNCBBR65E65I608W

FIRMA DELLA DICHIARAZIONE: il contribuente dichiara di aver compilato e allegato i seguenti quadri (barrare la casella che interessa):

RA	RB	RC	RD	LE	RE	RF	RG	RH	RI	RJ	RK	RL	RM	RN	RO	RP	RQ	RR	RS	RT	RU	RV	RW	RX	RY	RZ
<input type="checkbox"/>	<input type="checkbox"/>	<input type="checkbox"/>	<input type="checkbox"/>	<input checked="" type="checkbox"/>	<input type="checkbox"/>	<input type="checkbox"/>	<input type="checkbox"/>	<input type="checkbox"/>	<input type="checkbox"/>	<input type="checkbox"/>	<input type="checkbox"/>	<input type="checkbox"/>	<input type="checkbox"/>	<input type="checkbox"/>	<input type="checkbox"/>	<input type="checkbox"/>	<input type="checkbox"/>	<input type="checkbox"/>	<input type="checkbox"/>	<input type="checkbox"/>	<input type="checkbox"/>	<input type="checkbox"/>	<input type="checkbox"/>	<input checked="" type="checkbox"/>	<input type="checkbox"/>	<input type="checkbox"/>

Situazioni particolari Codice Esenzione dall'apposizione del visto di conformità

Invio avviso telematico controllo automatizzato dichiarazione all'intermediario

Invio altre comunicazioni telematiche all'intermediario

BARBARA BIANCHI

02/07/2020 17:17 si presenta la dichiarazione per altri)

(*) Da compilare per i soli modelli predisposti su fogli singoli, ovvero su moduli meccanografici a striscia continua.

Integrazione alla guida utente
Redditi 2020.3.2

50
[Torna all'indice](#)