

Il presente documento costituisce un'integrazione al manuale utente del prodotto ed evidenzia le variazioni apportate con la release.



RELEASE Versione 2020.01.06	
Applicativo:	<b>F24</b>
Oggetto:	Aggiornamento procedura
Versione:	<b>2020.01.06 (Update)</b>
Data di rilascio:	<b>16.12.2020</b>
Riferimento:	<b>Implementazioni</b>
Classificazione:	<b>Guida utente</b>

## IMPLEMENTAZIONI

Elaborazione deleghe.....	2
<b>STADEL .....</b>	<b>2</b>
Nuovo flag: "Inibisci gestione testo mail da Stampa/Chiusura deleghe" .....	2
Nuovo filtro: "Contribuenti senza email" .....	8

## Elaborazione deleghe

F24

STADEL

### Nuovo flag: "Inibisci gestione testo mail da Stampa/Chiusura deleghe"

In **PERSPRO**, "**Personalizzazioni procedura**", folder "**Stampa**", è stato inserito un nuovo flag, "**Inibisci gestione testo mail da Stampa/Chiusura deleghe**".

versione 2020.1.6

PROCEDURA **STAMPA** IELEMATICO ALTRO PORTALE INFO

Stampa del modello F24

☐ Stampa su modulo continuo

☒ Stampa su laser

Numero copie da stampare deleghe cartacee

Numero copie da stampare deleghe telematiche

☐ Non stampare i totali di sezione

☒ Stampa data di scadenza delle deleghe

☒ Inibisci gestione testo mail da Stampa/Chiusura deleghe

☒ Stampa dati relativi al conto corrente di addebito

☐ Deleghe RBK: non stampare dati relativi all'invio

☒ Deleghe telematiche: stampa dicitura "PAGATA"

☒ Riporta codice contribuente anziché codice ditta

☒ Riporta dati invio telematico in stampa

☐ Stampa importi in dodicesimi

☒ Stampigliatura obliqua su delega

Riporta codice collegamento solo New Experience

☐ Non stampare

☒ Tutti i collegamenti

☐ Solo proprietario

☒ Stampa codice anagrafica F24

Conferma Varia <Ind. Av> Uscita

Tale flag può essere utilizzato per consentire oppure per impedire che in fase di esecuzione del comando **STADEL "Stampa/Chiusura deleghe"** si possa modificare o inserire da nuovo il testo di accompagnamento all'e-mail con cui viene inviata al cliente la delega F24.

Si ricorda che, nella procedura, per l'inserimento dei testi di accompagnamento alle e-mail inoltrate ai clienti è presente l'apposita tabella per la gestione dei testi, comando **PARTXT**

Codice

Descrizione

Oggetto

Testo Email

Testi per invio email

Filtra per: Codice email maggiore o uguale

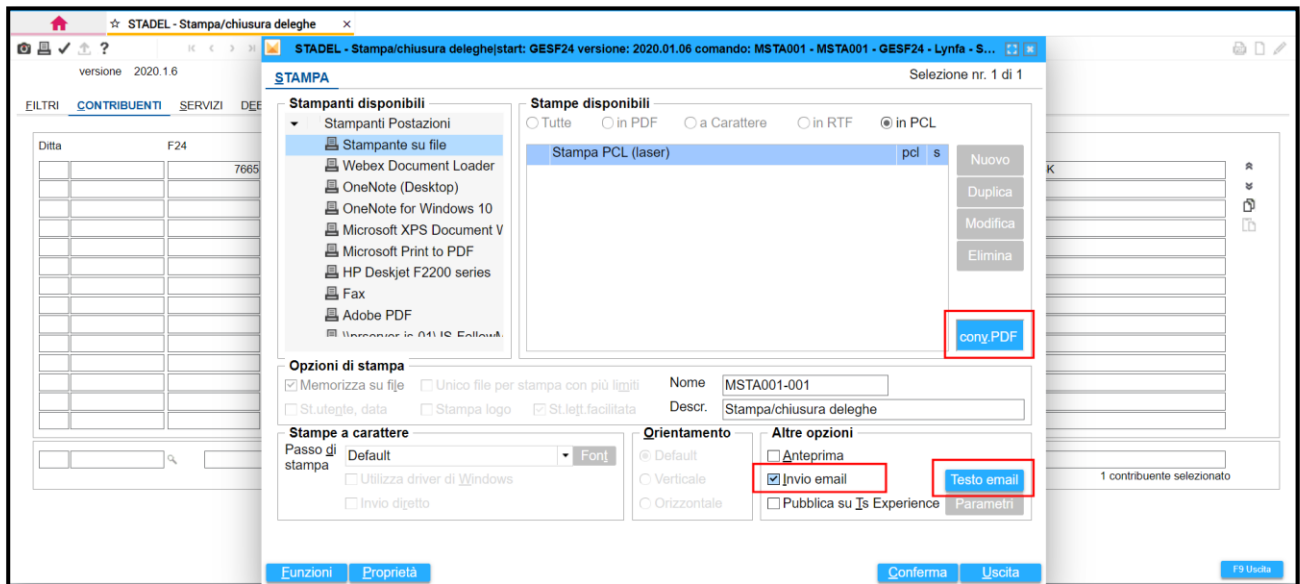
Codice email/Indirizzo email

- 1 Autorizzazione firma
- 2 Autorizzazione addebito
- 3 Stampa versamenti IMU/TASI
- 4 Stampa deleghe IMU/TASI
- 5 Elenco dichiaranti IMU/TASI
- 6 Generazione lettere RTF
- 7 Stampa addebiti
- 8 Dettaglio tributi RTF
- 9 Stampa compensazione Iva

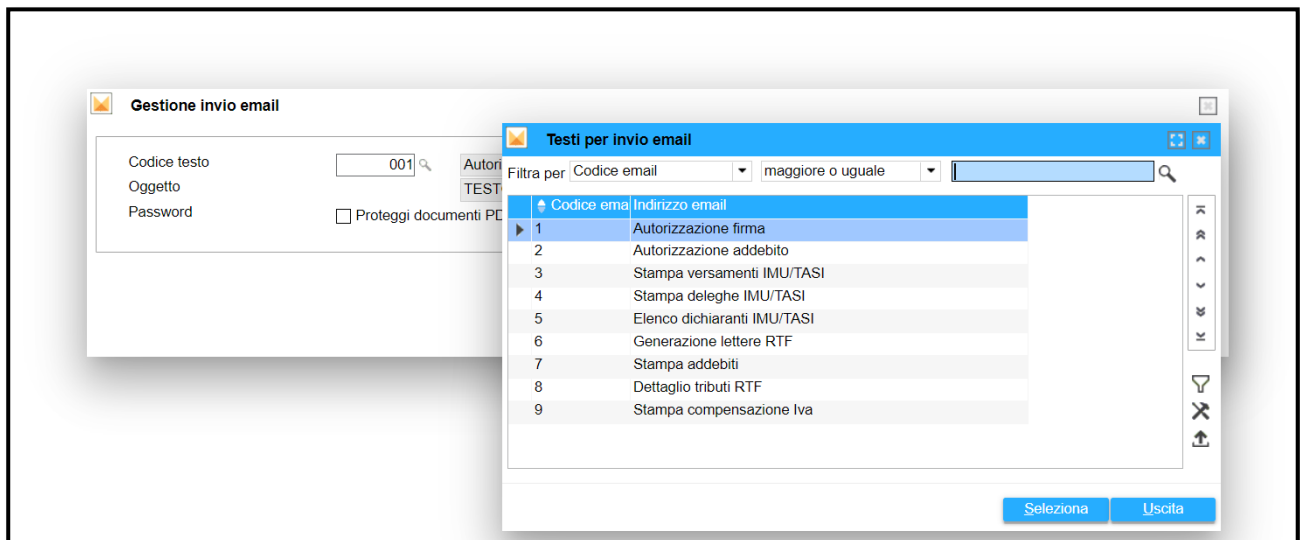
Selezione Uscita

ma che è possibile inserire un nuovo testo o modificarne uno già esistente anche dall'apposita funzione "**F4=Gestione testi**" presente nel comando **STADEL**.

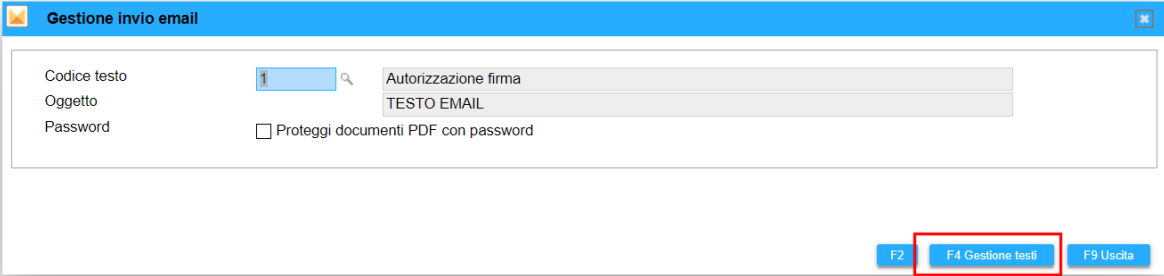
Ovvero, il comando **STADEL**, tra i parametri di stampa, prevede l'opzione "**Invio e-mail**" e quindi a sua volta il bottone "**Testo e-mail**",




che permette di scegliere il codice del testo, tra quelli presenti nella Tabella di gestione testi, **PARTXT**, da utilizzare per l'invio dell'e-mail.



Una volta scelto il codice testo, a fondo pagina è presente il bottone “**F4=Gestione testi**” che apre la videata con il contenuto del testo.



E' in tale contesto che interviene il nuovo flag “**Inibisci gestione testo mail da Stampa/Chiusura deleghe**”, poiché, se il relativo check nella Tabella “**Personalizzazione**”, **PERSPRO**, non è barrato, nella videata di gestione del testo è possibile effettuare qualsiasi operazione di inserimento, variazione, annullamento, non sono essendo previsti impedimenti alle suddette operazioni e quindi i vari bottoni di gestione, “**Conferma**”, “**Varia**” e “**Annulla**” risultano essere abilitati.



The screenshot shows a web application interface with the following fields:

- Codice: [ ]
- Descrizione: [Autorizzazione firma]
- Oggetto: [TESTO EMAIL]
- Testo Email: [S1, S2, S3]

A red box highlights a dropdown menu for the Testo Email field, listing the following options:

- Codice fiscale Contribuente
- Ragione sociale contribuente
- Anno competenza elaborazione
- Mese competenza elaborazione
- Giorno competenza elaborazione
- Descrizione elaborazione
- Data elaborazione

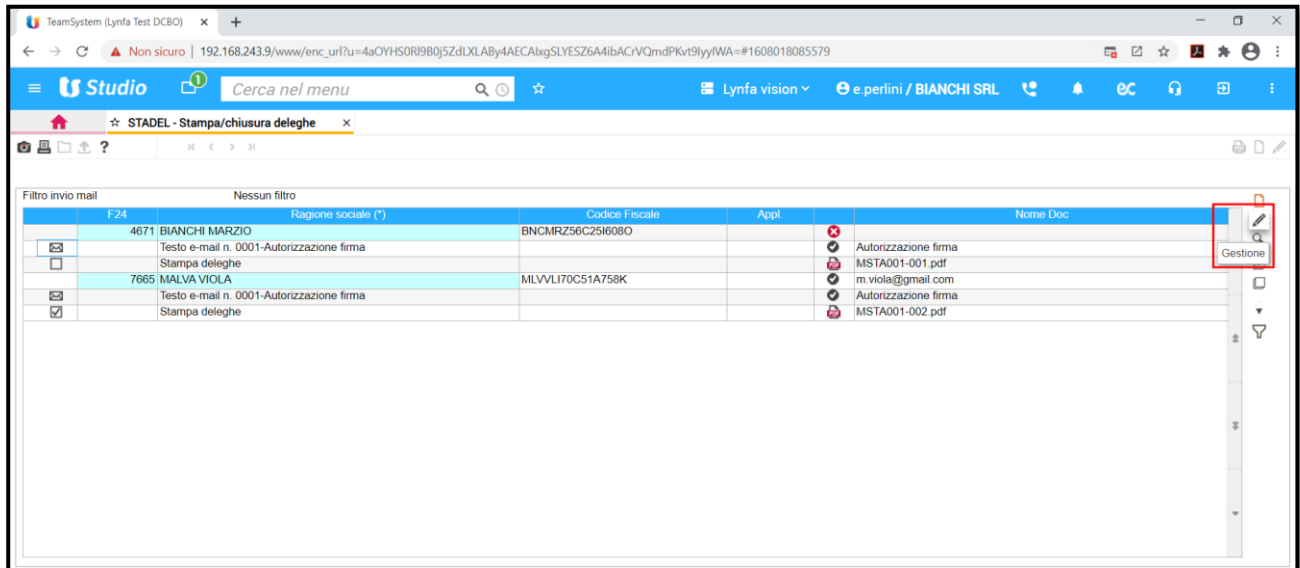
Viceversa se il suddetto flag “**Inibisci gestione testo mail da Stampa/Chiusura deleghe**” è stato attivato, e quindi barrato il relativo check nella Tabella “**Personalizzazione**”, **PERSPRO**, poiché in tal caso non è consentita alcuna operazione sul testo in visualizzazione, tanto che sono disabilitate tutte le funzioni di inserimento, variazione e annullamento.

The screenshot shows the same web application interface as above, but with the following buttons highlighted by a red box:

- Conferma
- Varia
- Annulla

Other buttons visible at the bottom right include: Prossimo, preceDente, and Uscita.

Inoltre, nei parametri di richiesta stampa che appare eseguendo il comando **STADEL**, è prevista dalla procedura la possibilità di intervenire in gestione del testo di accompagnamento all'e-mail, selezionando l'apposita funzione **"Gestione"**.



Dal presente aggiornamento è l'attivazione o meno del nuovo flag **"Inibisci gestione testo mail da Stampa/Chiusura deleghe"** che determina la possibilità o meno di intervenire, anche in tale contesto, in variazione del testo e-mail.

Per cui, se il flag **"Inibisci gestione testo mail da Stampa/Chiusura deleghe"** nella Tabella **"Personalizzazione"** non è barrato, selezionando la funzione **"Gestione"** è possibile effettuare inserimenti e/o variazioni nel testo visualizzato. Sono attive le funzioni **"Conferma"** e **"Varia"**.

Oggetto: TESTO EMAIL

Testo Email:

Conferma   Varia   Uscita

Viceversa se il flag in questione, **"Inibisci gestione testo mail da Stampa/Chiusura deleghe"**, è barrato, poiché in tal caso, nel contesto di richiesta stampa della delega non è consentita alcuna variazione al testo e-mail visualizzato. Le funzioni **"Conferma"** e **"Varia"** sono disattivate.

The screenshot shows a software window titled "PERSONALIZZAZIONE TESTO MAIL". It contains two main input fields: "Oggetto" (Subject) with the text "TESTO EMAIL" and "Testo Email" (Email Text) which is a larger text area. Both fields have a small edit icon (pencil) to their right. At the bottom of the window, there are three buttons: "Conferma" (Confirm), "Annulla" (Cancel), and "Uscita" (Exit). The "Conferma" and "Annulla" buttons are grouped together and highlighted with a red box, as is the "Uscita" button. The "Testo Email" field is also highlighted with a red box.

### Nuovo filtro: “Contribuenti senza email”

Nei parametri di richiesta stampa che appare eseguendo il comando **STADEL** è stato inserito un nuovo filtro, “Contribuenti senza mail”.

TeamSystem (Lynfa Test DCBO) x +

Non sicuro | 192.168.243.9/www/enc\_url?u=4aOYHSOR980j5ZdLXLABy4AECAbgSLYESZ6A4ibACVQmdPKvt9lyyIWA=#1608018085579

Studio Cerca nel menu Lynfa vision e.perlini / BIANCHI SRL

STADEL - Stampa/chiusura deleghe

Filtro invio mail Nessun filtro

F24	Ragione sociale (*)	Codice Fiscale	Appl.	Nome Doc
4671	BIANCHI MARZIO	BNCMRZ56C25I6080		
<input checked="" type="checkbox"/>	Testo e-mail n. 0004-Stampa deleghe IMU/TASI			Stampa deleghe IMU/TASI
<input type="checkbox"/>	Stampa deleghe			MSTA001-001.pdf
7665	MALVA VIOLA	MLVVL70C51A758K		
<input checked="" type="checkbox"/>	Testo e-mail n. 0004-Stampa deleghe IMU/TASI			m.viola@gmail.com
<input checked="" type="checkbox"/>	Stampa deleghe			Stampa deleghe IMU/TASI
				MSTA001-002.pdf

1 di 2 documenti selezionati per l'invio

start: GESF24 versione: 2020.01.06 comando: STADEL - Richiesta parametri di stampa TeamSystem Experience

Se selezionato tale filtro, è possibile estrapolare dall'elenco dei contribuenti da stampare solamente quelli che in anagrafica non hanno indicato l'indirizzo e-mail, così da poterlo inserire direttamente in tale contesto o in anagrafica, ma comunque prima di confermare l'operazione di invio della mail contenente la delega pena l'impossibilità di recapitare la stessa ai clienti mancanti di proprio indirizzo e-mail.

STADEL - Stampa/chiusura deleghe

Filtro invio mail Contribuenti senza email

F24	Ragione sociale (*)	Codice Fiscale	Appl.	Nome Doc
4671	BIANCHI MARZIO	BNCMRZ56C25I6080		
<input checked="" type="checkbox"/>	Testo e-mail n. 0004-Stampa deleghe IMU/TASI			Stampa deleghe IMU/TASI
<input type="checkbox"/>	Stampa deleghe			MSTA001-001.pdf

0 di 1 documento selezionato per l'invio





Esempio:

Come si può vedere dall'esempio di cui all'immagine, il contribuente BIANCHI MARZIO è sprovvisto di indirizzo



e-mail e quindi la procedura evidenzia la sua assenza con l'apposito simbolo( ).

Se selezionato il nuovo filtro, nella videata appare il solo cliente BIANCHI MARZIO, in quanto per l'altro cliente in elenco, MALVA VIOLA, l'indirizzo e-mail è presente.

Per il cliente BIANCHI MARZIO è possibile inserire l'indirizzo e-mail direttamente da tale contesto, ma ovviamente, in questo caso, l'operazione di inserimento dell'indirizzo è limitata al contesto del momento mentre, qualora fosse inserito, come richiesto, nell'anagrafica del contribuente, l'indirizzo e-mail sarebbe proposto ad ogni invio della documentazione al cliente.

F24	Ragione sociale (*)	Codice Fiscale	Appl.	Nome Doc.
4671	BIANCHI MARZIO	BNCMRZ56C2516080		b.marzio@gmail.com
	Testo e-mail n. 0004-Stampa deleghe IMU/TASI			Stampa deleghe IMU/TASI
	Stampa deleghe			MSTA001-001.pdf