

Il presente documento costituisce un'integrazione al manuale utente del prodotto ed evidenzia le variazioni apportate con la release.

IMPLEMENTAZIONI

RELEASE Versione 2020.01.10

Applicativo:	GECOM MULTI
Oggetto:	Aggiornamento procedura
Versione:	2020.01.10 (Update)
Data di rilascio:	11/11/2020
Riferimento:	Implementazioni
Classificazione:	Guida utente

IMPLEMENTAZIONI

Interrogazione partitario da storico	2
MINQSTO	2
<i>Nuovo Partitario.....</i>	<i>2</i>
Interrogazione situazione contabile ordinarie/Stampa situazione contabile ordinarie.....	13
INQSIT/MSIT	13
<i>Simulazione per data documento IVA.....</i>	<i>13</i>
Gestione Primanota.....	15
MPRI.....	15
<i>Controllo registrazioni con squadrature contabili</i>	<i>15</i>
Stampa Impegno alla presentazione telematica.....	16
<i>Data Impegno Intra.....</i>	<i>16</i>
Stampa bilancio di esercizio	17
BILAG.....	17
<i>Parametro "Inserimento simulazioni movimenti IVA per data documento"</i>	<i>17</i>

Interrogazione partitario da storico

MULTI

MINQSTO

Nuovo Partitario

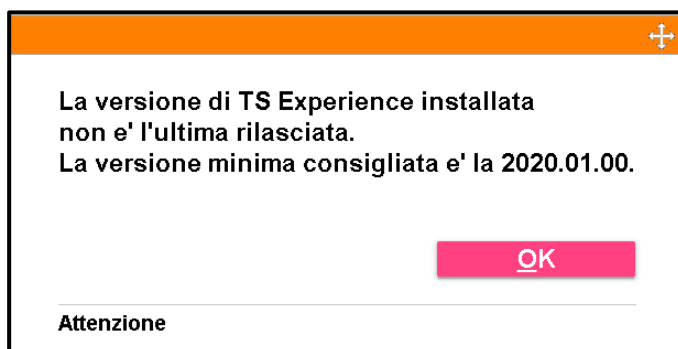
Con il presente aggiornamento, solo per coloro che utilizzano la piattaforma TS Experience, viene fornito il partitario **MINQSTO** in una nuova interfaccia utente dalla veste grafica totalmente rinnovata e con nuove funzionalità che ne facilitano l'usabilità e, al contempo, lo contraddistinguono dall'utilizzo con la precedente interfaccia.



NOTA BENE

Come accennato, dunque, prerequisito necessario all'attivazione del nuovo partitario è l'utilizzo della piattaforma **TS Experience**, la cui versione minima richiesta per il corretto funzionamento del nuovo MINQSTO è la 2020.01.00.

L'assenza della suddetta versione verrà segnalata da un messaggio a video in cui si consiglia la versione minima da installare:



ATTENZIONE

Nel caso in cui si utilizzi una piattaforma diversa da **TS Experience**, richiamando il comando **MINQSTO** dal menu del contesto **Contabilità** l'interfaccia proposta all'utente sarà quella fino ad oggi conosciuta.

Pertanto, dopo aver richiamato il comando **MINQSTO** dal menu di **TS Studio Contabilità** verrà visualizzato il partitario nella nuova interfaccia.

MINQSTO - Interrogazione partitario da storico

Impostazione di una scheda di cui visualizzare il partitario

Codice Ditta Da A

Tipo Conto Scheda

Altri filtri/Opzioni

Nessuna ditta selezionata

Nessuna ditta selezionata

Scheda selezionata

Nessuna scheda selezionata

Dati Partitario

Saldo periodo precedente: 0,00 € Saldo totale: 0,00 €

Dare valorizzati (0) Avere valorizzati (0) Saldo negativo (0)

Cerca

Data registrazione ↑	Data documento	Numero documento originale	Numero protocollo	Causale / Contropartita	Dare	Avere	Saldo	Azioni
Nessun dato								

[← Torna alla versione precedente](#)

Con il bottone “**Torna alla versione precedente**” posto a fondo pagina, l’utente può comunque decidere di tornare alla visualizzazione del partitario ante modifica.

Codice Ditta


Tipo Conto Scheda

Dati Partitario

Saldo periodo precedente: 0,00 € Saldo totale: 0,00 €

Data registrazione ↑	Data documento	Numero documento originale	Numero protocollo	Causa
----------------------	----------------	----------------------------	-------------------	-------

[Torna alla versione precedente](#)


La prima operazione richiesta è la selezione della ditta (“*Codice ditta*”) che può essere scelta utilizzando il tasto funzione **F2**, l’icona di ricerca  o, in alternativa, digitando direttamente il “*Codice ditta*” nel campo.

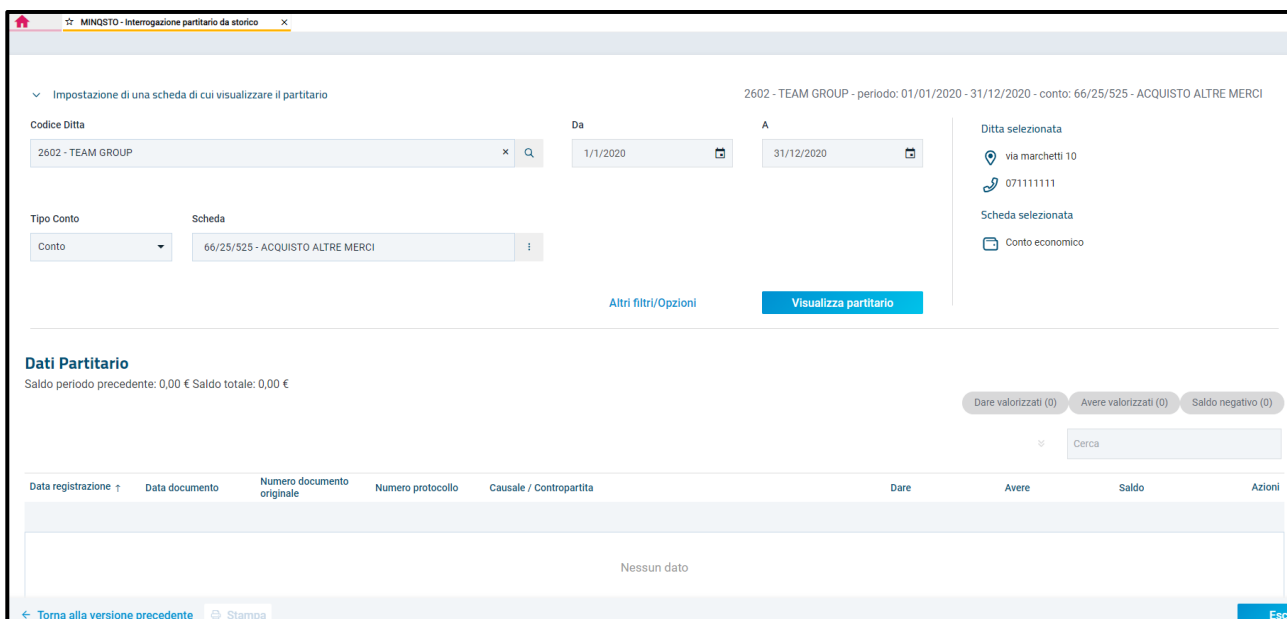
Sul suddetto campo è attiva la modalità di “*Completamento Automatico*” che permette di selezionare la ditta in modo più immediato e veloce: infatti, con tale modalità, digitando nel campo una lettera o una combinazione di lettere, nella tendina che compare verranno visualizzate tutte le ditte la cui descrizione


inizia o contiene la combinazione di lettere indicate; ugualmente digitando un numero è restituito l'elenco delle ditte che contengono quel numero nel codice o nella descrizione.

Una volta che la ditta è stata indicata nel campo “Codice ditta”, è possibile rimuoverla avvalendosi della

funzione “**Cancella tutto**” (icona , inserita a fianco della funzione di ricerca ).

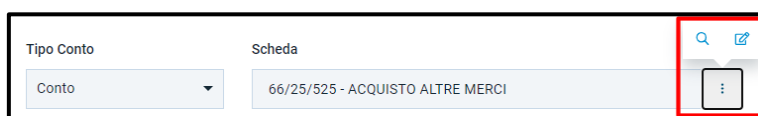
Scelta la ditta, utilizzare il tasto “TAB”  della tastiera o il mouse per spostarsi sugli altri campi così da indicare il periodo per cui elaborare il partitario (“Da” “A” – automaticamente, viene suggerito il periodo che va dal 1° gennaio al 31 dicembre dell'anno corrente, con possibilità di variare tali date) e, nel campo “Tipo conto” la tipologia partitario (conto/cliente/fornitore), alla voce “Scheda” il codice del conto di cui visualizzare il partitario.



Sul campo riservato alla “Scheda” è presente un'icona  contenente alcune funzioni di ricerca e visualizzazione, differenti a seconda di quanto impostato nel campo “Tipo conto”: avendo inserito la tipologia


“Conto” saranno presenti la funzione per la ricerca del conto  e la funzione “Visualizza l'anagrafica


del conto”  che permette all'utente di accedere all'anagrafica del conto.



Se viene invece richiesta la visualizzazione di un partitario Cliente/Fornitore, sarà possibile cercare tra i

fornitori/clienti movimentati , tra tutti i fornitori/clienti  oppure accedere all'anagrafica del

fornitore/cliente selezionato .





Al termine dell'azione prescelta (per la Ricerca o Visualizzazione), cliccando nuovamente sull'icona le azioni possibili non saranno più visibili.



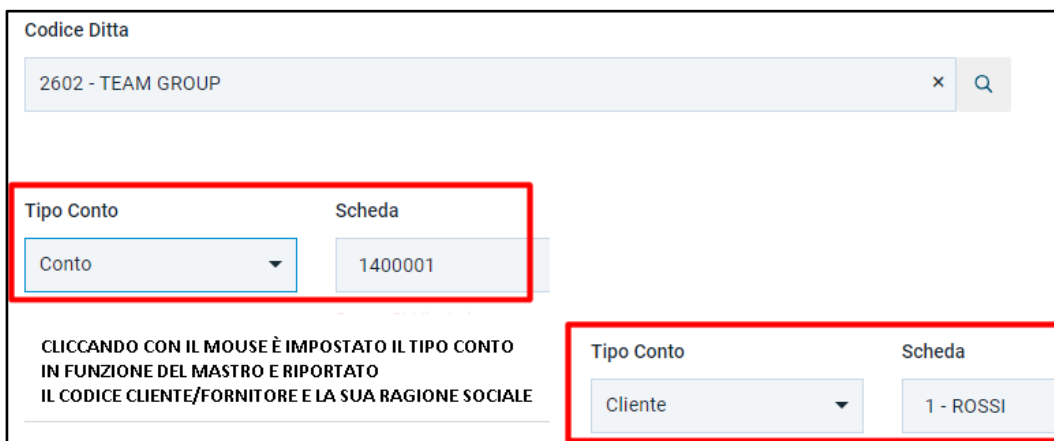
NOTA BENE

Qualora si conosca già il codice del conto di cui richiedere la Scheda, sarà sufficiente confermare “**Conto**” come “**Tipo Conto**” e indicare il codice conto senza le barre (ad esempio 2415005, per richiamare il conto “**Denaro in cassa**”) e poi premere il tasto TAB: il programma riporterà il codice conto seguito dalla sua descrizione.

Indicando nel campo “**Conto**” la parte iniziale della descrizione del conto (ad esempio: “**MERCI**”)




e cliccando sull'icona  e di seguito sull'icona “Cerca” , la ricerca del conto verrà effettuata partendo dalla stringa selezionata.

Infine, qualora si conosca già il codice del Cliente o del Fornitore, pur confermando il “*Tipo Conto*” “**Conto**” e andando a digitare il codice preceduto dal mastro clienti o fornitori (esempio: 1400001), il programma automaticamente imposterà il “*Tipo Conto*” in funzione del mastro selezionato e riporterà il codice Cliente/Fornitore seguito dalla sua ragione sociale.

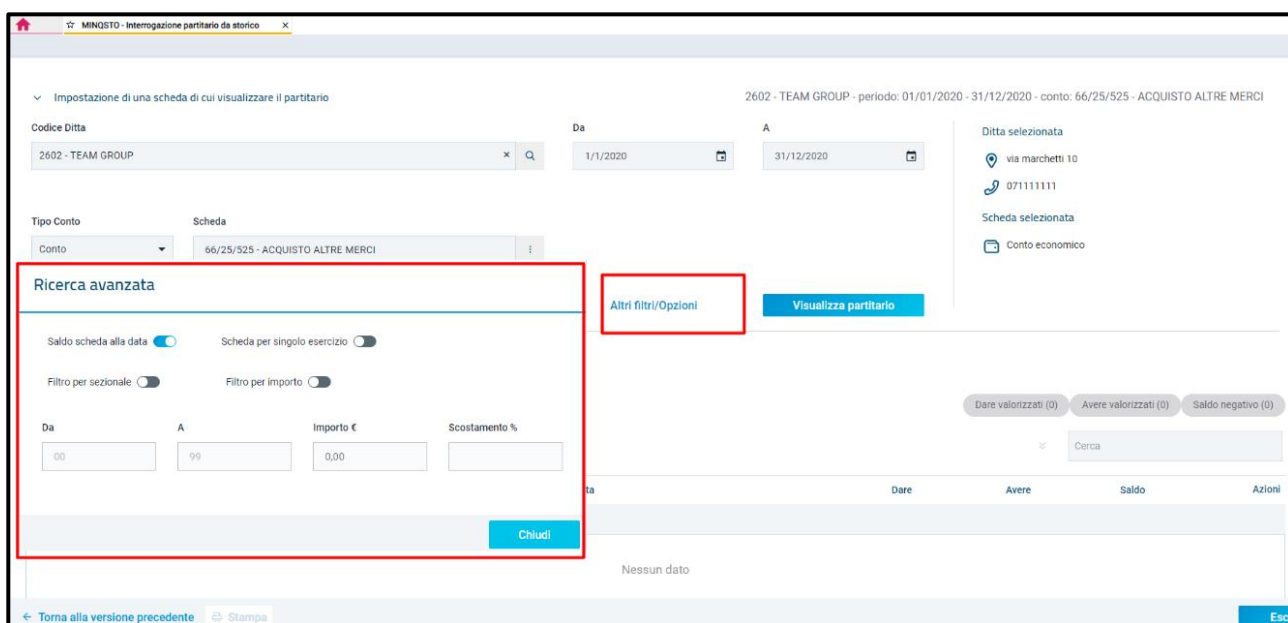


Cliccando con il mouse è impostato il tipo conto in funzione del mastro e riportato il codice cliente/fornitore e la sua ragione sociale

Dopo aver selezionato il conto, il programma a video proporrà alcune informazioni riguardanti la ditta e la scheda che è stata selezionata ovvero conto, cliente o fornitore.

Ditta selezionata
 via marchetti 10
 071111111
Scheda selezionata
 Conto economico

Nel bottone “**Altri filtri/Opzioni**” sono presenti ulteriori filtri da impostare per trovare più rapidamente i movimenti da visualizzare nel partitario.



Abilitando il “**Filtro per sezionale**” si potrà definire un intervallo di stampa “*Da sezionale A sezionale*”, mentre il “**Filtro per importo**”, alternativo al precedente, permette di ricercare i movimenti del conto indicando un preciso importo e un eventuale margine di scostamento sull'importo desiderato. Impostando tale filtro verranno quindi visualizzati i movimenti che nella colonna “**Dare**” o “**Avere**” hanno quell'importo o vi si discostano dell'eventuale percentuale indicata.

Il parametro “**Saldo scheda alla data**”, abilitato di default, va ad eseguire in automatico il ricalcolo del saldo, visualizzando tra le informazioni iniziali dei “**Dati Partitario**”, il saldo del conto alla data immediatamente precedente a quella impostata in fase di richiesta.

Dati Partitario

Saldo periodo precedente: 3.934,43 € Saldo totale: 1.036.614,75 €




NOTA BENE

Con la versione precedente del partitario, il ricalcolo del saldo è eseguito dalla procedura se dopo aver indicato il codice conto si risponde affermativamente al messaggio “**Vuoi il ricalcolo del saldo?**” visualizzato a video.

In tal caso, verrà visualizzato il saldo del conto alla data immediatamente precedente a quella impostata.

Varia	Data Reg	Nr.doc	Data doc.	Cau Descrizione	Importo	Saldo
01	15/02/20	1.00	15/01/20	011 FATT ACQUISTO	57.377,05 D	61.311,48
02	15/02/20	2.00	15/02/20	011 FATT ACQUISTO	450.946,30 D	600.237,82

L'ulteriore opzione “**Scheda per singolo esercizio**” risulterà abilitata o disabilitata a seconda di quanto impostato in **TABE97**, folder “**Stampa partitari da storico**”, per il parametro “*Stampa partitari per singolo esercizio?*” (codice interno 51). Pertanto, se l'opzione risulta attiva, nel partitario (**MINQSTO**) saranno riportate le movimentazioni per il singolo esercizio, viceversa risultando disabilitata nel partitario saranno stampati i movimenti relativi a più esercizi. È comunque possibile intervenire sull'opzione “**Scheda per singolo esercizio**” e variare temporaneamente il parametro.

Qualora non si vogliano impostare detti filtri è possibile passare subito (utilizzando il tasto “**TAB**”  o la selezione tramite mouse) alla funzione “**Visualizza partitario**”, per l'elaborazione del partitario.

MINQSTO - Interrogazione partitario da storico

Impostazione di una scheda di cui visualizzare il partitario

2602 - TEAM GROUP - periodo: 01/01/2020 - 31/12/2020 - conto: 66/25/525 - ACQUISTO ALTRE MERCI

Codice Ditta: 2602 - TEAM GROUP

Da: 1/1/2020 A: 31/12/2020

Ditta selezionata: via marchetti 10, 071111111

Scheda selezionata: Conto economico

Altri filtri/Opzioni

Visualizza partitario

Dati Partitario
Saldo periodo precedente: 0,00 € Saldo totale: 0,00 €

Dare valorizzati (0) | Avere valorizzati (0) | Saldo negativo (0)

Cerca

Data registrazione ↑	Data documento	Numero documento originale	Numero protocollo	Causale / Contropartita	Dare	Avere	Saldo	Azioni
Nessun dato								

Torna alla versione precedente | Stampa | Esci

A questo punto, dopo aver selezionato il tasto **“Visualizza partitario”**, nella maschera del partitario verranno rappresentate in maniera più completa rispetto alla precedente interfaccia tutte le informazioni dettagliate relative al conto selezionato con i relativi valori (Dare, Avere, Saldo), la descrizione della causale e quella di registrazione e, in caso di documenti Iva, gli estremi.

La nuova interfaccia offre dunque la possibilità di avere subito disponibili, in un'unica maschera, tutte le principali informazioni delle registrazioni, senza dover accedere ad altre funzioni per mostrare più dati.

Nella precedente interfaccia, ad esempio, per avere un partitario che mostrasse anche le contropartite, era necessario accedere dal bottone **“Funzioni”** alla scelta **“Contropartite”**.
La rappresentazione dei dati risultava peraltro non completa rispetto alla nuova soluzione.

Impostazione di una scheda di cui visualizzare il partitario

2602 - TEAM GROUP - Periodo: 01/02/2020 - 31/12/2020 - Conto: 66/25/525 - ACQUISTO ALTRE MERCI

Dati Partitario
Saldo periodo precedente: 3.934,43 € Saldo totale: 1.036.614,75 €

Dare valorizzati (4) | Avere valorizzati (0) | Saldo negativo (0)

Cerca



Data registrazione ↑	Data documento	Numero documento originale	Numero protocollo	Causale / Contropartita	Dare	Avere	Saldo	Azioni
15/02/2020	15/01/2020	1		011 FATT. ACQUISTO	57.377,05	0,00	61.311,48	
				18/20/005 IVA SU ACQUISTI	0,00	70.000,00	0,00	
				18/20/005 IVA SU ACQUISTI	12.622,95	0,00	0,00	
15/02/2020	15/02/2020	12	2	011 FATT. ACQUISTO	459.016,39	0,00	520.327,87	
				18/20/005 IVA SU ACQUISTI	0,00	560.000,00	0,00	
				18/20/005 IVA SU ACQUISTI	100.983,61	0,00	0,00	
15/02/2020	14/02/2020	13	3	011 FATT. ACQUISTO	459.016,39	0,00	979.344,26	
				18/20/005 IVA SU ACQUISTI	0,00	560.000,00	0,00	
				18/20/005 IVA SU ACQUISTI	100.983,61	0,00	0,00	
16/02/2020	16/02/2020	6	5	011 FATT. ACQUISTO	57.270,49	0,00	1.036.614,75	

Torna alla versione precedente | Stampa | Esci

Il saldo finale del conto (**“Saldo totale”**) è posto tra le informazioni iniziali dei **“Dati Partitario”**, ciò eviterà di dover scorrere fino all'ultima pagina per visionare il totale.

Dati Partitario


Saldo periodo precedente: 3.934,43 € Saldo totale: 1.036.614,75 €

La visualizzazione delle registrazioni potrà essere impostata secondo un ordinamento crescente  o decrescente  della “Data registrazione”, “Data documento”, “Numero documento originale”, “Numero documento originale”, ecc.

> Impostazione di una scheda di cui visualizzare il partitario

2602 - TEAM GROUP - periodo: 01/01/2020 - 31/12/2020 - conto: 66/25/525

Dati Partitario
Saldo periodo precedente: 0,00 € Saldo totale: 1.036.614,75 €

Dare valorizzati (5)  Cercare

Data registrazione	Data documento	Numero documento originale	Numero protocollo	Causale / Contropartita	Dare	Avere
30/01/2020	30/01/2020	1	4	011 FATT. ACQUISTO	3.934,43	0,00
				ACQUISTO DI BENI IMMOBILIARI	0,00	4.800,00
				ACQUISTO DI BENI IMMOBILIARI	865,57	0,00
15/02/2020	15/01/2020		1	011 FATT. ACQUISTO	57.377,05	0,00
				ACQUISTO DI BENI IMMOBILIARI	0,00	70.000,00
				ACQUISTO DI BENI IMMOBILIARI	12.622,95	0,00
15/02/2020	15/02/2020	12	2	011 FATT. ACQUISTO	459.016,39	0,00
				ACQUISTO DI BENI IMMOBILIARI	0,00	560.000,00
				ACQUISTO DI BENI IMMOBILIARI	100.983,61	0,00
15/02/2020	14/02/2020	13	3	011 FATT. ACQUISTO	459.016,39	0,00

Nel partitario vengono visualizzate in dettaglio anche le contropartite che caratterizzano la registrazione, in modo tale da avere a colpo d'occhio, le singole registrazioni contabili. La visualizzazione espansa può comunque essere ridotta alle sole movimentazioni del conto, senza mostrare le contropartite, cliccando



sull'icona

Una volta che la visualizzazione è ridotta alle sole movimentazioni si potrà tornare alla visualizzazione più




dettagliata cliccando sull'icona

★ MINQSTO - Interrogazione partitario da storico











> Impostazione di una scheda di cui visualizzare il partitario

2602 - TEAM GROUP - periodo: 01/01/2020 - 31/12/2020 - conto: 66/25/525 - ACQUISTO ALTRE MERCI

Dati Partitario
Saldo periodo precedente: 0,00 € Saldo totale: 1.036.614,75 €

Dare valorizzati (5)  Cercare

Avere valorizzati (0) Saldo negativo (0)








Data registrazione	Data documento	Numero documento originale	Numero protocollo	Causale / Contropartita	Dare	Avere	Saldo	Azioni
30/01/2020	30/01/2020	1	4	011 FATT. ACQUISTO	3.934,43	0,00	3.934,43	 
15/02/2020	15/01/2020		1	011 FATT. ACQUISTO	57.377,05	0,00	61.311,48	 
15/02/2020	15/02/2020	12	2	011 FATT. ACQUISTO	459.016,39	0,00	520.327,87	 
15/02/2020	14/02/2020	13	3	011 FATT. ACQUISTO	459.016,39	0,00	979.344,26	 
16/02/2020	16/02/2020	6	5	011 FATT. ACQUISTO	57.270,49	0,00	1.036.614,75	 

Così come è possibile espandere/ridurre anche una singola registrazione:


> Impostazione di una scheda di cui visualizzare il partitario

Dati Partitario


Saldo periodo precedente: 0,00 € Saldo totale: 1.036.614,75 €

Data registrazione ↑	Data documento	Numero documento originale	Numero protocollo	Causale / Contropartita
 	 			
 30/01/2020	30/01/2020	1	4	DEBITO ACQUISTO
				DEBITO SALDO INIZIALE
				DEBITO PER IL RACCONTI



Inoltre, è possibile mediante l'icona  accedere alla registrazione di primanota, qualora risulti necessario apportare delle variazioni alla registrazione stessa.

Nel caso in cui si proceda ad uscire dalla registrazione di primanota mediante il tasto **“Conferma”**, presupponendo una possibile variazione della registrazione, il programma chiederà se effettuare un ricalcolo del saldo della scheda selezionata:

Attenzione 

Registrazione confermata, potrebbe essere stata variata. Ricalcolare il saldo della scheda?

Rispondendo **“Sì”** il programma leggerà nuovamente tutti i movimenti della scheda selezionata, rettificando eventualmente il saldo, qualora si sia intervenuto ad una modifica di una registrazione contabile (scelta consigliata).

Rispondendo **“No”** il programma non effettuerà alcun ricalcolo e quindi il Saldo mostrato continuerà ad essere quello ante-modifica.

Qualora si esca dalla registrazione contabile mediante il tasto **“Uscita”**, non verrà posta all'utente alcuna domanda, in quanto è evidente che la registrazione non avrà subito alcuna modifica.



Inoltre, in caso di documento Iva, è possibile ottenere l'anteprima di una fattura elettronica

Richiamando la **“Visualizzazione del partitario”** la testata di selezione dati verrà collassata per dare più spazio alla visualizzazione dei movimenti della scheda e verranno comunque mostrati su un'unica riga, i dati selezionati.

MINISTO - Interrogazione partitario da storico

> Impostazione di una scheda di cui visualizzare il partitario 2602 - TEAM GROUP - periodo: 01/01/2020 - 31/12/2020 - conto: 66/25/525 - ACQUISTO ALTRE MERCI

Dati Partitario
Saldo periodo precedente: 0,00 € Saldo totale: 1.036.614,75 €

Dare valorizzati (5) | Avere valorizzati (0) | Saldo negativo (0)

Cerca

Data registrazione	Data documento	Numero documento originale	Numero protocollo	Causale / Contropartita	Dare	Avere	Saldo	Azioni
30/01/2020	30/01/2020	1	4	ACQUISTO ALTRE MERCI	3.934,43	0,00	3.934,43	
				ACQUISTO ALTRE MERCI	0,00	4.800,00	0,00	
				ACQUISTO ALTRE MERCI	865,57	0,00	0,00	
15/02/2020	15/01/2020		1	ACQUISTO ALTRE MERCI	57.377,05	0,00	61.311,48	
				ACQUISTO ALTRE MERCI	0,00	70.000,00	0,00	
				ACQUISTO ALTRE MERCI	12.622,95	0,00	0,00	
15/02/2020	15/02/2020	12	2	ACQUISTO ALTRE MERCI	459.016,39	0,00	520.327,87	
				ACQUISTO ALTRE MERCI	0,00	560.000,00	0,00	
				ACQUISTO ALTRE MERCI	100.983,61	0,00	0,00	
15/02/2020	14/02/2020	13	3	ACQUISTO ALTRE MERCI	459.016,39	0,00	979.344,26	

Torna alla versione precedente | Stampa | Esci

Cliccando su “**Impostazione di una scheda di cui visualizzare il partitario**”, sarà comunque possibile intervenire sui filtri di selezione, nel caso si voglia procedere alla visualizzazione di una scheda di un'altra ditta, di altro conto oppure di un periodo differente.

Al di sotto dei “Dati partitario” sono disponibili una serie di tasti da selezionare per filtrare i conti valorizzati (Dare, Avere o con saldo negativo) da visualizzare.

Dare valorizzati (5)

Avere valorizzati (0)

Saldo negativo (0)

Mediante la pressione dei seguenti tasti, è possibile ridurre la selezione dei conti da visualizzare relativi alle specifiche sezioni. Tali bottoni, sono alternativi tra loro, pertanto, la selezione di uno esclude gli altri.

All'utente è offerta anche la possibilità di eseguire, in tutto il partitario (ovvero su tutte le colonne), una ricerca testuale del dato che viene inserito nel campo.


Dati Partitario
Saldo periodo precedente: 0,00 € Saldo totale: 1.036.614,75 €

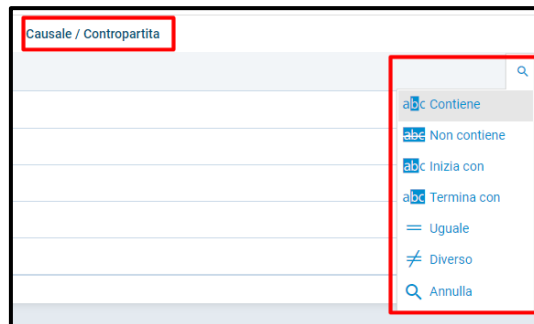
Dare valorizzati (5) | Avere valorizzati (0) | Saldo negativo (0)

Cerca

La ricerca può essere eseguita anche in maniera più puntuale su ogni singola colonna del partitario stesso.

Data registrazione	Data documento	Numero documento originale	Numero protocollo	Causale / Contropartita	Dare	Avere	Saldo

Cliccando sull'icona  (“*Lente*”), la ricerca risulterà ancora più accurata perché in tale contesto l'utente può stabilire i criteri con cui ricercare un valore all'interno della colonna stessa.



Così, ad esempio, se nella colonna **“Causale/Contropartita”**, viene indicato l’operatore **“Contiene”** e, a seguire, la parola **“ACQUISTO”**, la ricerca restituirà tutte le registrazioni la cui descrizione contiene tale parola.

A fondo pagina è presente il bottone **“Stampa”** con cui eseguire la stampa del partitario selezionato e delle relative contropartite, nei vari formati previsti per il modulo.

The screenshot shows the 'Dati Partitario' page in a software application. The page header includes the title 'MINQSTO - Interrogazione partitario da storico' and a breadcrumb trail 'Impostazione di una scheda di cui visualizzare il partitario'. The main content area displays a table of transactions with columns for 'Data registrazione', 'Data documento', 'Numero documento originale', 'Numero protocollo', 'Causale / Contropartita', 'Dare', 'Avere', 'Saldo', and 'Azioni'. The table contains several rows of data, including transactions from 30/01/2020 and 15/02/2020. At the bottom of the page, there is a navigation bar with buttons for 'Torna alla versione precedente', 'Stampa', and 'Esci'.

Data registrazione	Data documento	Numero documento originale	Numero protocollo	Causale / Contropartita	Dare	Avere	Saldo	Azioni
30/01/2020	30/01/2020	1	4	...	3.934,43	0,00	3.934,43	[Icone]
				...	0,00	4.800,00	0,00	
				...	865,57	0,00	0,00	
15/02/2020	15/01/2020		1	...	57.377,05	0,00	61.311,48	[Icone]
				...	0,00	70.000,00	0,00	
				...	12.622,95	0,00	0,00	
15/02/2020	15/02/2020	12	2	...	459.016,39	0,00	520.327,87	[Icone]
				...	0,00	560.000,00	0,00	
				...	100.983,61	0,00	0,00	
15/02/2020	14/02/2020	13	3	...	459.016,39	0,00	979.344,26	[Icone]

Interrogazione situazione contabile ordinaria/Stampa situazione contabile ordinaria

MULTI

INQSIT/MSIT

Simulazione per data documento IVA

Dal presente rilascio, la simulazione **"Inserimento simulazioni movimenti Iva per data documento"** introdotta, con la versione 2020.01.08 di MULTI, tra le **"Opzioni"** della situazione contabile (**MSIT/INQSIT**), è stata ulteriormente implementata. Da tale versione, infatti, diventa possibile produrre una stampa del bilancio che tenga conto contemporaneamente sia della simulazione delle competenze contabili se imputate con l'utilizzo della funzione **"F6 = Ratei e Risconti"** in sede di registrazione fattura, sia della *simulazione per data documento Iva*.

Eseguendo la stampa della situazione contabile con il parametro **"Inserimento simulazioni movimenti Iva per data documento"** impostato ad **"S"** e il parametro **"Inserimento ratei e risconti"** ad **"S"** o **"G"**, il programma applicherà la simulazione della competenza per data documento Iva e, se presente, anche la competenza introdotta mediante la funzione **"F6 = Ratei e Risconti"** durante la registrazione.

Parametro	Valore	Descrizione
Inserimento ratei e risconti	G	Riproporzione in giorni
Inserimento ratei e risconti da leasing	N	
Inserimento calcolo rimanenze finali	N	
Inserimento progressivi	S	
Raggruppamento per ditte quater	N	
Raggruppamento mastri	N	
Stampa economico/patrimoniale a sezione contrapposte	S	
Stampa prospetto imposte su sit. economica/patrimoniale	S	
Arrotondamento all'unità di euro	N	
Eseguo calcolo eccedenza manutenzione e riparazione	S	
Dettaglio costi/ricavi sospesi per professionisti	N	
Considera costi con (-) e ricavi con (+) (per esportazione)	N	
Stampa solo economico / patrimoniale	T	Economico e patrimoniale
Inserimento riprese da leasing	N	
Inserimento simulazioni movimenti iva per data documento	S	



Esempio:

Si supponga ad esempio di aver registrato una fattura a marzo con *"Data documento"* di febbraio e con competenza da marzo a maggio.

MPRI - Gestione Primanota

Ditta: 2602 TEAM GROUP

Saldo Valuta: Euro Documento in: Euro

Data registrazione: 01/03/2020

Codice causale: 11 FATT. ACQUISTO

Codice identificativo: []

N documento originale: 02032020

N doc (protocollo): 6/00

Data documento: 16/02/2020

Fornitore: []

Indirizzo: []

Cap/Comune/Provincia: []

Codice Fiscale / Telefono: []

Stato Estero/Partita Iva Estera: []

Esigibilità iva: 0

Iva esigibilità immediata: []

Op. Transf.: N

MPRI - Gestione Primanota

Codice ditta: 2602 TEAM GROUP

104110

via marchetti 10

60019 SENIGALLIA AN

Esercizio: 2020 0 dal 01/01/2020 al 31/12/2020

Data registrazione: 01/03/2020

Codice causale: 11 FATT. ACQUISTO

Codice identificativo: []

Valuta: Euro Documento in: Euro

Estremi ultima registrazione

Data registrazione: []

Numero progressivo: []

DATI PER RATEI - R/SCONTI

Tipologia movimento: C Competenza: []

Data inizio competenza: 01/03/2020

Data fine competenza: 01/05/2020

Data registrazione esercizio precedente: []

Data registrazione esercizio in corso: []

Conferma Vania Uscita

MPRI - Gestione Primanota

Ditta: 2602 TEAM GROUP

Codice identificativo: []

Saldo Valuta: Euro Documento in: Euro

Data registrazione: 01/03/2020

Codice causale: 11 FATT. ACQUISTO

N.doc (protocollo): 6 / 00

N documento originale: 02032020

Data documento: 16/02/2020

Importo operazione: 69.000,00

Residuo: 0,00

☒ IVA/CONTABILE ☐ RATEI/RISCONTI

Imponibile	Aliquota / Esenzione	Codice Iva11	RC	Imposta
56.557,38	22 Aliq. Iva 22%	Beni des. rive.	<	12.442,62
			<	
			<	
			<	

Conto	Descrizione	Dare	Avere
40/00001	IVA SU ACQUISTI		69.000,00
18/20/005	ACQUISTO ALTRE MERCI	12.442,62	
66/25/525		56.557,38	

Vania pag av pag ind Pagamento associa cOnti caus Uscita

Prima del presente aggiornamento, eseguendo la situazione contabile da **INQSIT/MSIT** di febbraio ed indicando **"G"** nel parametro **"Inserimento ratei e risconti"** dei risconti e **"S"** nel parametro **"Inserimento**

simulazioni movimenti Iva per data documento", la procedura per le competenze non considerava il flag impostato a "G", tenendo invece conto del flag a "S".

Con l'introduzione di tale modifica verranno considerati entrambi i parametri. Pertanto, la fattura di febbraio è considerata nella situazione contabile di febbraio e poi riscontata per il totale perché la competenza va appunto dal mese successivo.

Ditta 2602	TEAM GROUP via marchetti 10 60019 SENIGALLIA	AN	Codice attivita' 104110 - Codice fiscale 01010101012 Partita IVA 01010101012				
SITUAZIONE CONTABILE AL 29/02/2020		DAL	AL 29/02/2020	Pagina 1			
CONTO	DESCRIZIONE CONTO	PERIODO		PROGRESSIVI		SALDO APERTURA	SALDO CONTABILE
		DARE	AVERE	DARE	AVERE		
18/20/005	IVA SU ACQUISTI	0,00	0,00	12.442,62	0,00	0,00	12.442,62
18/20/****	CREDITI TRIBUTARI	0,00	0,00	12.442,62	0,00	0,00	12.442,62
18/****	ALTRI CREDITI	0,00	0,00	12.442,62	0,00	0,00	12.442,62
26/10/005	RISCONTI ATTIVI	0,00	0,00	56.557,38	0,00	0,00	56.557,38
26/10/****	RISCONTI ATTIVI	0,00	0,00	56.557,38	0,00	0,00	56.557,38
26/****	RATEI E RISCONTI ATTIVI	0,00	0,00	56.557,38	0,00	0,00	56.557,38
40/00/000	DEBITI V/FORNITORI	0,00	0,00	0,00	69.000,00	0,00	69.000,00
40/****	DEBITI V/FORNITORI	0,00	0,00	0,00	69.000,00	0,00	69.000,00
66/25/525	ACQUISTO ALTRE MERCI	0,00	0,00	56.557,38	56.557,38	0,00	0,00
66/25/****	MERCI	0,00	0,00	56.557,38	56.557,38	0,00	0,00
66/****	COSTI P/MAT.PRI,SUSS.,CON.E MER	0,00	0,00	56.557,38	56.557,38	0,00	0,00
	TOTALE GENERALE	0,00	0,00	125.557,38	125.557,38	0,00	0,00

Ovviamente il calcolo in giorni del risconto seguirà poi le regole usuali per le situazioni contabili successive.

Gestione Primanota

MULTI

MPRI

Controllo registrazioni con squadrature contabili

Con il presente aggiornamento nel programma di gestione primanota, per le ditte in contabilità ordinaria con primanota iva e contabile separate, si è reso più puntuale il controllo attivo in presenza di squadrature nelle registrazioni. Pertanto, a partire da questa versione, richiamando in variazione una registrazione per la quale si era forzata la conferma in presenza di uno sbilancio contabile, il cursore si posizionerà direttamente sul castelletto Iva, obbligando in questo modo l'utente a riconfermare i dati della registrazione

Stampa bilancio di esercizio

MULTI

BILAG

Parametro “Inserimento simulazioni movimenti IVA per data documento”

Viene attivato il parametro “**Inserimento simulazioni movimenti IVA per data documento**” nella situazione contabile di **BILAG**.