

Il presente documento costituisce un'integrazione al manuale utente del prodotto ed evidenzia le variazioni apportate con la release.



RELEASE Versione 2021.00.03	
Applicativo:	<b>M73021–Modello 730/2021</b>
Oggetto:	Aggiornamento procedura
Versione:	<b>2021.00.03 (Update)</b>
Data di rilascio:	<b>20.05.2021</b>
Riferimento:	<b>Implementazioni</b>
Classificazione:	<b>Guida utente</b>

## IMPLEMENTAZIONI

<b>Addizionale Regionale IRPEF .....</b>	<b>2</b>
<b>ADREG .....</b>	<b>2</b>
<i>Addizionale Regionale Provincia autonoma di Bolzano .....</i>	<i>2</i>
<b>Gestione modello 730/2021 .....</b>	<b>3</b>
<b>Riferimenti normativi .....</b>	<b>3</b>
<i>Modello 730 Precompilato .....</i>	<i>3</i>
<b>Implementazioni Software .....</b>	<b>5</b>
<b>IMP730PRE .....</b>	<b>5</b>
<i>Gestione modello 730 precompilato .....</i>	<i>5</i>
<i>Prelievo del modello 730 precompilato (Utenti non associati al CAF TFDC) .....</i>	<i>6</i>
<i>Dichiarazione congiunta .....</i>	<i>21</i>
<i>Prelievo del modello 730 precompilato (Studi associati al CAF TFDC) .....</i>	<i>24</i>
<b>Stampe di servizio Precompilato .....</b>	<b>26</b>
<b>STDIFF .....</b>	<b>26</b>
<i>Stampa differenze 730 precompilato .....</i>	<i>26</i>
<b>FONPRE .....</b>	<b>26</b>
<i>Stampa elenco fonti precompilato .....</i>	<i>26</i>
<b>STFLIQ .....</b>	<b>27</b>
<i>Stampa elenco dichiarazioni flag precompilato .....</i>	<i>27</i>
<b>AGGFLPRE .....</b>	<b>28</b>
<i>Stampa Aggiorna file precompilato in liquidazione .....</i>	<i>28</i>

**Addizionale Regionale IRPEF**

**M73021**

**ADREG**

---

### Addizionale Regionale Provincia autonoma di Bolzano

---

A seguito di chiarimenti pervenuti dalla Provincia autonoma di Bolzano, per i contribuenti che risiedono in tale Provincia si è reso necessario modificare il calcolo dell'addizionale regionale in quanto è stato riconosciuto che la deduzione pari a 35.000 € non deve essere più applicata a redditi superiori a 75.000 €.

A tal proposito è stata prevista la procedura **ELDIC** che segnala le dichiarazioni chiuse di contribuenti che risiedono nella Provincia autonoma di Bolzano, che versano l'addizionale regionale alla suddetta e con reddito imponibile, ai fini IRPEF, superiore a € 75.000, per le quali occorre riaprire e riconfermare il quadro di liquidazione.

**Riferimenti normativi****Modello 730 Precompilato**

Con Provvedimento 113064 del 07/05/2021 l'Agenzia delle Entrate ha fornito, per l'anno 2020, disposizioni in merito all'accesso alla dichiarazione 730 precompilata, da parte del contribuente e degli altri soggetti autorizzati.

I contribuenti che hanno percepito, per l'anno d'imposta precedente, redditi di lavoro dipendente e assimilati, direttamente oppure tramite gli altri soggetti dallo stesso specificatamente delegati, possono accedere sia alla dichiarazione 730 precompilata che all'elenco delle informazioni attinenti alla dichiarazione 730 precompilata. L'Agenzia delle Entrate, ai dati trasmessi dai vari operatori (sostituti d'imposta, banche, enti previdenziali e assistenziali, società assicuratrici, medici e strutture sanitarie, università, etc.) fornisce il modello con le informazioni corrispondenti: oltre ai redditi di lavoro dipendente e assimilati, pensioni e compensi per attività occasionali di lavoro autonomo, sono presenti anche eventuali spese (detraibili o deducibili) sostenute dal contribuente, sia presenti in Anagrafe tributaria che inviate dagli operatori.

In particolare, nel precompilato sono riportate:

- quote di interessi passivi e relativi oneri accessori per mutui in corso;
- premi di assicurazione sulla vita, causa morte e contro gli infortuni e premi per assicurazioni aventi per oggetto il rischio di eventi calamitosi;
- contributi previdenziali e assistenziali;
- contributi versati per gli addetti ai servizi domestici e all'assistenza personale o familiare;
- spese sanitarie e relativi rimborsi;
- spese veterinarie;
- spese universitarie e relativi rimborsi;
- contributi versati alle forme di previdenza complementare;
- spese funebri;
- spese relative agli interventi di recupero del patrimonio edilizio e agli interventi finalizzati al risparmio energetico;
- spese relative ad interventi di sistemazione a verde degli immobili;
- erogazioni liberali nei confronti delle ONLUS, delle associazioni di promozione sociale, delle fondazioni e associazioni riconosciute aventi per scopo statutario la tutela, promozione e la valorizzazione dei beni di interesse artistico, storico e paesaggistico e delle fondazioni e associazioni riconosciute aventi per scopo statutario lo svolgimento o la promozione di attività di ricerca scientifica;
- spese per la frequenza degli asili nido;
- spese per la frequenza scolastica e relativi rimborsi;
- detrazioni spettanti a titolo di bonus vacanze, di cui all'art. 176 del D.L. 19 maggio 2020, n.34.

Per quanto concerne i dati relativi alle spese da ripartire su più annualità, per l'Agenzia delle Entrate queste sono desumibili dalla dichiarazione presentata dal contribuente nell'anno precedente.

I coniugi hanno la possibilità di presentare la dichiarazione direttamente online, anche in forma congiunta, senza doversi rivolgere ad un intermediario.

In tal caso:

- il soggetto che intende presentare la dichiarazione in qualità di "*coniuge dichiarante*", dopo aver completato la compilazione della propria dichiarazione deve indicare, nell'area autenticata, il codice fiscale del coniuge che presenterà il modello 730 congiunto in qualità di "*dichiarante*";
- il "*dichiarante*" deve esprimere il consenso alla presentazione congiunta mediante l'indicazione, nella propria area autenticata, del codice fiscale del coniuge dichiarante;
- in seguito alla manifestazione di volontà da parte di entrambi i coniugi, le informazioni contenute nella dichiarazione precompilata del coniuge dichiarante confluiscono, senza possibilità di modifiche, nel 730 congiunto, che viene reso disponibile nell'area autenticata del dichiarante, il quale può procedere all'invio.

Per visualizzare, accettare ed eventualmente modificare o integrare e, quindi, inviare il proprio modello, i contribuenti possono utilizzare le credenziali rilasciate per i servizi telematici dell'Agenzia, compreso il codice PIN.

Le credenziali possono essere richieste:

- sul sito [www.agenziaentrate.gov.it](http://www.agenziaentrate.gov.it);
- presso gli uffici territoriali delle Entrate;
- mediante l'App dell'Agenzia;
- con Smart Card/CNS: in questo caso, basta inserire la carta nel lettore e, previa registrazione, il sistema fornisce immediatamente al contribuente il Pin e la password di accesso a Fisconline;
- con il PIN dispositivo dell'INPS: in tal caso l'accesso avviene sul sito dell'Istituto;
- mediante lo SPID, il Sistema Pubblico di Identità Digitale che permette ai cittadini di accedere con credenziali uniche a tutti i servizi online delle pubbliche amministrazioni e delle imprese aderenti;
- con carta d'identità elettronica (CIE) di cui all'art.66, comma1, del Codice dell'Amministrazione digitale.

In alternativa alle suddette opzioni, predisposte per accedere direttamente, è comunque sempre possibile delegare il proprio sostituto di imposta, disponibile ad effettuare l'assistenza fiscale, e quindi un CAF o un professionista abilitato.

La dichiarazione precompilata è stata resa disponibile a partire dal 10 maggio, sul sito internet [www.agenziaentrate.gov.it](http://www.agenziaentrate.gov.it), e la sua trasmissione non può essere effettuata già a partire da tale data, essendo previsto che il modello 730 può essere trasmesso dal 25 maggio (quindi dopo 15 gg. dalla pubblicazione) al 30 settembre.

È giusto il caso di ricordare che resta ferma la possibilità di presentare il mod. 730 con le consuete modalità, ossia senza "partire" dalla dichiarazione precompilata predisposta dall'Agenzia.



### Gestione modello 730 precompilato

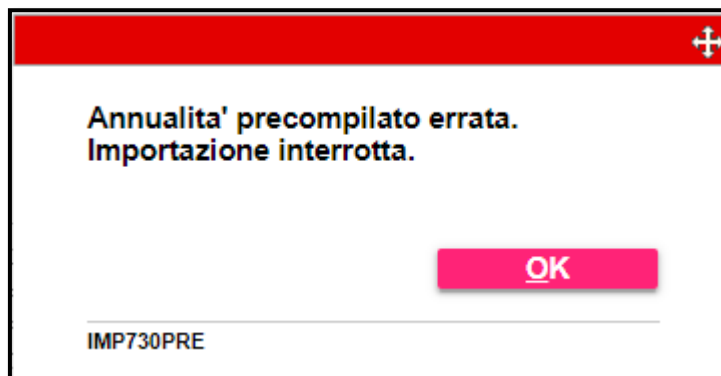
A partire dal 10 Maggio è messo a disposizione, da parte dell'Agenzia delle Entrate, sul proprio sito web, nel cassetto fiscale dell'intermediario (CAF / professionista) che ha inviato la comunicazione, un file telematico contenente il modello 730 precompilato in cui sono riportate tutte le informazioni in suo possesso, utili alla gestione e compilazione della dichiarazione dei redditi in **M73021**, così da integrare eventuali dati già inseriti in precedenza nella dichiarazione.

Questo file, fornito dall'Agenzia delle Entrate con i dati delle dichiarazioni precompilate (dati contenuti nella Certificazione Unica, dati relativi agli interessi passivi sui mutui, ai premi assicurativi, ai contributi previdenziali, dati contenuti nella dichiarazione dei redditi dell'anno precedente ed altri dati presenti nell'Anagrafe tributaria, come ad esempio i versamenti effettuati con il modello F24) viene importato da TeamSystem.

Le informazioni contenute possono essere stampate ed anche prelevate, totalmente o in parte, nella dichiarazione da gestire.

In fase di importazione del modello precompilato viene visualizzato un messaggio di controllo per evitare di importare modelli precompilati di annualità errate.

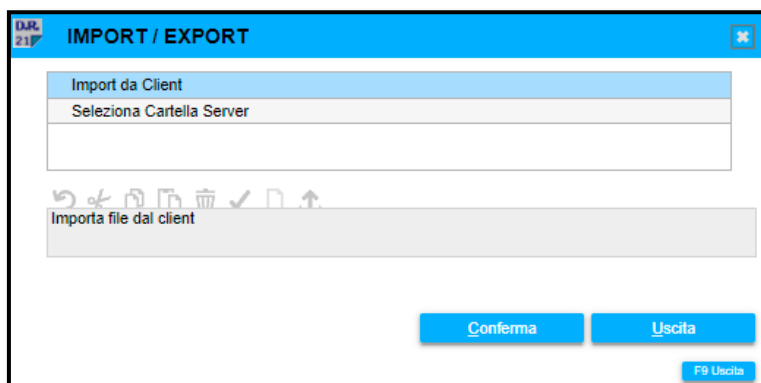
Pertanto, qualora il file selezionato in importazione sia relativo ad annualità diversa dall'anno di dichiarazione, appare il seguente avviso.



### Prelievo del modello 730 precompilato (Utenti non associati al CAF TFDC)

Operativamente, una volta messo a disposizione il file, questo può essere prelevato e salvato dall'utente su pc, così che i dati in esso contenuti possano essere importati nell'applicativo **M73021**, con la funzione **IMP730PRE**, presente nella cartella **"Precompilato"**, **"Importazione/Utility"**.

Una volta in possesso del file, tramite il comando **IMP730PRE**, la procedura chiede di importare il file.



Saranno, quindi, importate anche tutte le informazioni riguardanti i dichiaranti dei quadri in cui sono presenti dati.

L'importazione è seguita da un riepilogo che visualizza il contenuto del file: più precisamente sono riportati il numero dei contribuenti per i quali si è effettuata la richiesta d'invio nella comunicazione (**"Tutti i soggetti"**), distinti poi tra **"Soggetti forniti"** ovvero quelli contenuti nel file fornito dall'Agenzia, **"Soggetti scartati"** per i quali viene indicato anche il motivo dello scarto e **"Soggetti non presenti"** ovvero quei soggetti per i quali l'Agenzia delle Entrate non ha predisposto, per l'anno 2021, il modello precompilato, ad esempio perché il contribuente in oggetto ha compilato una dichiarazione integrativa relativa al 2020.

	Codice fiscale	Cognome	Nome	Cod.730	Stato	Fornito	Scartato	Non Presente	Esito	Data Importazione	Utente
<input type="checkbox"/>	RSSMRA40B23F128Z	ROSSI	MARIO	83	<input checked="" type="checkbox"/>	<input checked="" type="checkbox"/>	<input type="checkbox"/>	<input type="checkbox"/>	300		
<input type="checkbox"/>	BNCGPP62M59608P	BIANCHI	GIUSEPPINA	85	<input checked="" type="checkbox"/>	<input checked="" type="checkbox"/>	<input type="checkbox"/>	<input type="checkbox"/>	300		

Dichiarante	
Codice Fiscale	BNCGPP62M59608P
Cognome	BIANCHI
Nome	GIUSEPPINA
Stato	<input checked="" type="checkbox"/> Fornito <input type="checkbox"/> Scartato <input type="checkbox"/> Non Presente
Per il codice fiscale del contribuente presente il 730 Precompilato con il relativo prospetto di liquidazione	

Dati Quadri	
<input checked="" type="checkbox"/> Familiari	<input checked="" type="checkbox"/> Prospetto di liquidazione 730/3
<input checked="" type="checkbox"/> Quadro A - Redditi dei Terreni	<input checked="" type="checkbox"/> Fonti
<input checked="" type="checkbox"/> Quadro B - Redditi dei Fabbricati	
<input checked="" type="checkbox"/> Quadro C - Redditi lavoro dipendente	
<input checked="" type="checkbox"/> Quadro D - Altri redditi	
<input checked="" type="checkbox"/> Quadro E - Oneri e spese	
<input checked="" type="checkbox"/> Quadro F - Altri dati	
<input checked="" type="checkbox"/> Quadro G - Crediti imposta	
<input checked="" type="checkbox"/> Quadro I - Imposte da Compensare	
<input checked="" type="checkbox"/> Quadro K - Amministratore condominio	
<input checked="" type="checkbox"/> Quadro L - Ulteriori dati	

Quando si accede al comando **IMP730PRE**, la procedura di default prevede la scelta **"Tutti i Soggetti"** e si predispone per l'importazione solo di quei dichiaranti che sono già presenti all'interno di **M73021**, con anagrafica presente in archivio. Ciò consente di evitare, ad esempio, nel caso in cui l'importazione sia effettuata da un CAF con più sedi, che vengano importati soggetti gestiti da altre sedi. L'utente potrà sempre scegliere di non selezionare i dichiaranti da importare.

In griglia, nella colonna **"Codice 730"**, viene visualizzato il codice con cui il dichiarante è importato. La procedura verifica l'eventuale presenza in archivio di dichiaranti con medesimo codice fiscale di quelli selezionati per l'importazione:

- ✓ nel caso in cui sia già presente una dichiarazione (ad esempio perché elaborata negli anni precedenti), verrà effettuato l'abbinamento automatico;
- se non vi è, invece, alcuna corrispondenza tra il codice fiscale del/i dichiarante/i riportato/i in elenco e quelli presenti in **M730** perché la relativa dichiarazione non è mai stata gestita nell'applicativo, al/i dichiarante/i verrà automaticamente assegnato un nuovo **"Codice 730"**.

Per selezionare o deselectare in modo massivo tutti i dichiaranti, all'interno del bottone **"Funzioni"**, sono presenti le opzioni **"Seleziona Tutti"** e **"Deseleziona Tutti"** che consentono di selezionare/deselezionare tutti i dichiaranti già presenti in archivio. Per i soggetti che non sono mai stati gestiti nell'applicativo **M730**, la selezione va invece effettuata in modo puntuale dall'utente.

	Codice fiscale	Cognome	Nome	Cod 730	Stato	Famila	Scartato	Non Presente	Esito	Data Importazione	Utente
<input type="checkbox"/>	RSSMRA40E23F12E2	ROSSI	MARIO	83	1	<input checked="" type="checkbox"/>	<input type="checkbox"/>	<input type="checkbox"/>	300		
<input type="checkbox"/>	BNCGPP2M5960SP	BIANCHI	GIUSEPPINA	85	1	<input checked="" type="checkbox"/>	<input type="checkbox"/>	<input type="checkbox"/>	300		

Nel caso in cui si sia scelto di visualizzare l'opzione **"Soggetti Forniti"** oppure **"Scartati"** o in alternativa **"Non presenti"**, confermando l'importazione sono importati tutti i soggetti della fornitura che rientrano nei parametri di selezione.

Pertanto, con l'operazione di importazione sono prelevati tutti i soggetti, siano essi **"Forniti"**, **Scartati** o **"Non presenti"**.

Per i soggetti con 730 Precompilato **"Fornito"** sono importati, in una gestione parallela, senza che sia modificata la dichiarazione effettiva, tutti i dati presenti nel file contenente il precompilato.

Per i soggetti **"Scartati"** o con precompilato **"Non presente"**, sarà importata tale informazione (*Scartato, Non presente*) utile ai fini della compilazione della dichiarazione o di una successiva richiesta di accesso al precompilato. L'informazione viene poi visualizzata nella scelta **"Quadri 730 da precompilato"**.

Se **"Scartati"** o **"Non presenti"**, l'informazione può essere utilizzata in fase di compilazione del 730: in particolare, la dicitura **"Non presente"** sarà riportata nel prospetto di liquidazione, ad indicare che per detto soggetto non è presente il precompilato.

L'ulteriore funzione presente all'interno del bottone "Funzioni", "Export CSV", permette di esportare i dati presenti nella griglia, in formato ".csv", così da elaborarli nel modo più opportuno alle proprie esigenze. L'icona visibile nella colonna "Stato" sta ad indicare che si tratta di dichiaranti nuovi ovvero non presenti nell'archivio TeamSystem e quindi sarà la procedura a creare, per questi soggetti, la dichiarazione in **M73021**.

The screenshot shows the M73021 software interface. At the top, there's a title bar with a home icon, a star, and the text "2020 - IMP730PRE - 730-Importazione precompila...". Below the title bar is a toolbar with icons for file operations and a help icon. The main area is divided into several sections:

- Table:** A table with columns: ☒ Tutti i Soggetti, ☐ Soggetti Forniti, ☐ Soggetti Scartati, ☐ Soggetti Non Presenti, Numero, Codice Fornitura, P7320, File Elaborato, 730Prec\_12740382012582125\_01.xml.
- Table:** A table with columns: Codice fiscale, Cognome, Nome, Cod. 730, Stato, Fornito, Scartato, Non Presente, Esito, Data Importazione, Utente. It contains two rows: one for ROSSI MARIO (Cod. 730: 83, Stato: Fornito, Esito: 300) and one for BIANCHI GIUSEPPINA (Cod. 730: 85, Stato: Fornito, Esito: 300).
- Dichiarante:** A form with fields for Codice Fiscale (RSSMRA40B23F128Z), Cognome (ROSSI), and Nome (MARIO).
- Stato:** A section with checkboxes for Fornito, Scartato, and Non Presente. The "Fornito" checkbox is checked.
- Dati Importazione:** A section with fields for File Importazione, Data / Ora, and Utente.
- Dati Quadri:** A section with checkboxes for various tax forms: Familiari, Quadro A - Redditi dei Terreni, Quadro B - Redditi dei Fabbricati, Quadro C - Redditi lavoro dipendente, Quadro D - Altri redditi, Quadro E - Oneri e spese, Quadro F - Altri dati, Quadro G - Crediti imposta, Quadro I - Imposte da Compensare, Quadro K - Amministratore condominio, and Quadro L - Ulteriori dati. The "Prospetto di liquidazione 730/3" and "Fonti" checkboxes are also checked.

At the bottom, there are three buttons: "Funzioni", "Conferma", and "Vai".



### IMPORTANTE

Importando contribuenti non presenti in archivio, occorre completare la compilazione dell'anagrafica in ANA730 con l'indicazione dei dati mancanti, come ad esempio il "Datore di lavoro" ed il "Tipo di assistenza fiscale" del dichiarante.

Nella colonna "Esito" è riportato un codice che indica se per il soggetto è stato fornito il modello precompilato oppure nel riquadro sottostante, denominato sempre "Esito", viene trascritta la motivazione dell'eventuale scarto e quindi barrato il flag "Scartato", come ad esempio se non sono stati comunicati in modo corretto i dati di reddito dell'anno precedente.

The screenshot shows a close-up of the "Esito" section of the M73021 software interface. It includes a checkbox for "Fornito" (unchecked) and a checkbox for "Scartato" (checked). Below these checkboxes, there is a text box containing the message: "Per il codice fiscale del contribuente il 730 Precompilato non e' disponibile. Per le motivazioni consultare il sito di Assistenza". To the right of this text box, there is a list of checkboxes for various tax forms: Quadro C - Redditi lavoro dipendente, Quadro D - Altri redditi, Quadro E - Oneri e spese, Quadro F - Altri dati, Quadro G - Crediti imposta, and Quadro I - Imposte da Compensare.



Se per il soggetto viene fornito il 730 Precompilato, viene riportato il codice “300” o “310”.

The screenshot displays the '2021 - IMP730PRE - 730-Importazion...' window. It features a top navigation bar with a home icon and a search bar. Below this is a table with columns for 'Codice fiscale', 'Cognome', 'Nome', 'Cod.730', 'Stato', 'Fornito', 'Scartato', 'Non Presente', 'Esito', 'Data Importazione', and 'Utente'. Two rows are visible: one for 'ROSSI MARIO' with 'Esito' 300, and another for 'BIANCHI GIUSEPPINA' with 'Esito' 300. To the right of the table is a 'Dati Quadri' section with checkboxes for various tax categories. Below the table is a 'Dichiarante' section with fields for 'Codice Fiscale', 'Cognome', and 'Nome'. At the bottom, there are buttons for 'Funzioni', 'Conferma', 'Vai', and 'Uscita', along with an 'Export Griglia' link.

Le colonne “Data importazione” e “Utente” consentono di visualizzare se per i dichiaranti selezionati è già avvenuta o meno l'importazione, riportandovi la data dell'importazione ed il nome dell'utente che l'ha effettuata.

La descrizione del codice “Esito” è sempre visualizzata nella sezione “Stato”.

Di seguito viene riportata la tabella dei codici relativi all'esito della richiesta che può assumere l'elemento “Esito”:

DESCRIZIONE DEI CODICI PRESENTI NELLA FORNITURA P7321, RELATIVI ALL'ESITO DELLA RICHIESTA DI MOD. 730 PRECOMPILATI TRAMITE FILE	
MODELLO 730 PRECOMPILATO PRESENTE NELLA FORNITURA P7321	
Valori dell'elemento "stato" presente in "EsitoRichiesta" del file xml di fornitura P7321	Descrizione
300	Per il codice fiscale del contribuente è presente il 730 Precompilato con il relativo prospetto di liquidazione
310	Per il codice fiscale del contribuente è presente il 730 Precompilato ma non è liquidabile
320	Per il codice fiscale del contribuente è presente il 730 Precompilato con il relativo prospetto di liquidazione. La dichiarazione precompilata è relativa ad un soggetto deceduto
330	Per il codice fiscale del contribuente è presente il 730 Precompilato ma non è liquidabile. La dichiarazione precompilata è relativa ad un soggetto deceduto
MODELLO 730 PRECOMPILATO NON PRESENTE NELLA FORNITURA P7321	
Valori dell'elemento "stato" presente in "EsitoRichiesta" del file xml di fornitura P7321	Descrizione
055, 355	Il codice fiscale del contribuente non è valido
056	Il codice fiscale del contribuente non è associato ad una persona fisica
057, 357	Il codice fiscale del contribuente non è utilizzabile in quanto aggiornato in altro codice fiscale (*)
064, 065	Per il codice fiscale del contribuente non risulta presentata alcuna dichiarazione 730/2020 o Redditi PF/2020 congruente con gli importi indicati nella richiesta
066	Per il codice fiscale del contribuente risulta presentata una dichiarazione 730/2020 o Redditi PF/2020 e risulta compilato il flag "Assenza di dichiarazione presentata "
067	Per il codice fiscale del contribuente il 730 Precompilato è in corso di elaborazione
307	Per il codice fiscale del contribuente non è stato predisposto il 730 Precompilato
308, 311	Per il codice fiscale del contribuente il 730 Precompilato non è disponibile. Per le motivazioni consultare il sito di Assistenza <a href="https://assistenza.agenziaentrate.gov.it">https://assistenza.agenziaentrate.gov.it</a>
058	Per il codice fiscale del contribuente il 730 Precompilato non è disponibile in quanto per il codice fiscale del contribuente non risulta trasmessa nei termini, dal sostituto d'imposta (soggetto richiedente) all'Agenzia delle entrate, la Certificazione Unica 2021 per redditi di lavoro dipendente

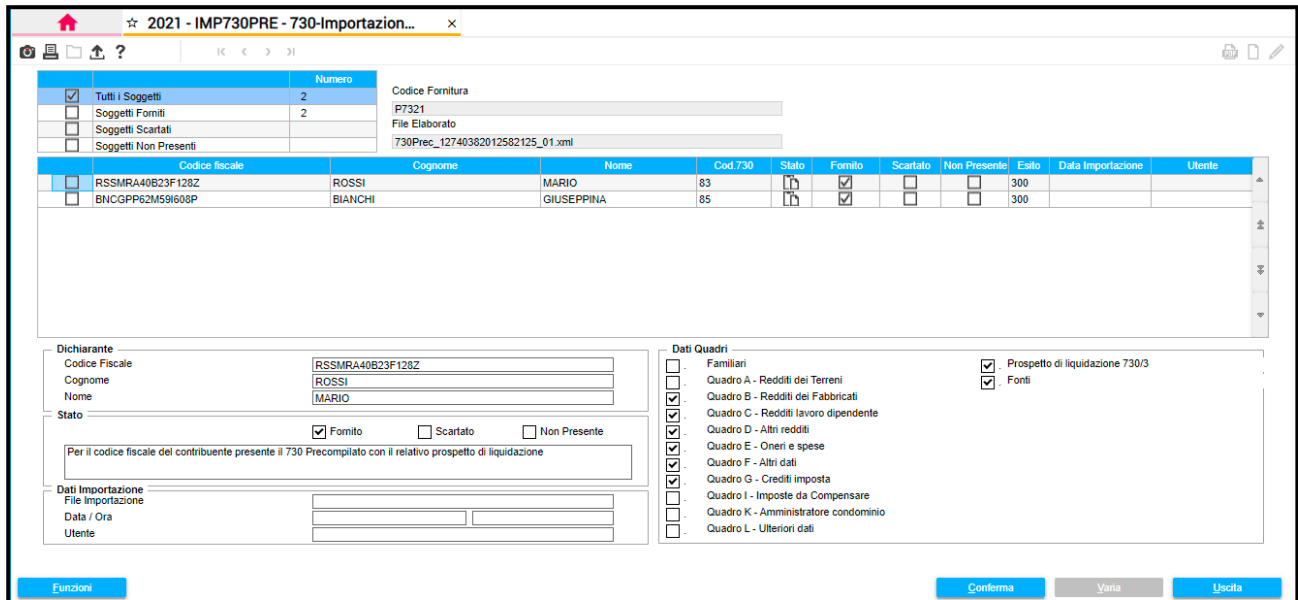
**Nota (\*)**

Il codice fiscale indicato non è utilizzabile perché è un cosiddetto "omocodice", cioè corrispondente ai dati anagrafici di diverse persone. L'Agenzia delle Entrate ha quindi attribuito un nuovo codice fiscale, differente, a ciascuna di esse. Il nuovo codice fiscale è stato comunicato alle persone interessate ed è quello che va utilizzato.

*La situazione in cui ad una stessa descrizione corrispondono due distinti codici, nella generalità dei casi, fa riferimento ai diversi momenti nei quali è stata riscontrata l'anomalia (acquisizione della richiesta ovvero predisposizione della fornitura).*

Prima di eseguire l'importazione è possibile eseguire l'**Anteprima pdf** della singola dichiarazione precompilata.

Per i soggetti per i quali il 730 Precompilato è già stato importato, la funzione "**Anteprima pdf**" è presente in **QUA730**, gestione "**Quadri 730 precompilato**".



**2021 - IMP730PRE - 730-Importazion...**

	Numero	Codice Fornitura
<input checked="" type="checkbox"/> Tutti i Soggetti	2	P7321
<input type="checkbox"/> Soggetti Forniti	2	File Elaborato
<input type="checkbox"/> Soggetti Scartati		730Prec_12740382012582125_01.xml
<input type="checkbox"/> Soggetti Non Presenti		

Codice fiscale	Cognome	Nome	Cod.730	Stato	Fornito	Scartato	Non Presente	Esito	Data Importazione	Utente
RSSMRA40B23F128Z	ROSSI	MARIO	83	<input checked="" type="checkbox"/>	<input checked="" type="checkbox"/>	<input type="checkbox"/>	<input type="checkbox"/>	300		
BNCGPP62M59I608P	BIANCHI	GIUSEPPINA	85	<input checked="" type="checkbox"/>	<input checked="" type="checkbox"/>	<input type="checkbox"/>	<input type="checkbox"/>	300		

**Dichiarante**  
Codice Fiscale: RSSMRA40B23F128Z  
Cognome: ROSSI  
Nome: MARIO

**Stato**  
☒ Fornito ☐ Scartato ☐ Non Presente  
Per il codice fiscale del contribuente presente il 730 Precompilato con il relativo prospetto di liquidazione

**Dati Importazione**  
File Importazione: \_\_\_\_\_  
Data / Ora: \_\_\_\_\_  
Utente: \_\_\_\_\_

**Dati Quadri**  
☐ Familiari  
☒ Prospetto di liquidazione 730/3  
☒ Fonti  
☒ Quadro A - Redditi dei Terreni  
☒ Quadro B - Redditi dei Fabbricati  
☒ Quadro C - Redditi lavoro dipendente  
☒ Quadro D - Altri redditi  
☒ Quadro E - Oneri e spese  
☒ Quadro F - Altri dati  
☒ Quadro G - Crediti imposta  
☒ Quadro I - Imposte da Compensare  
☐ Quadro K - Amministratore condominio  
☐ Quadro L - Ulteriori dati

**Funzioni** **Conferma** **Varia** **Uscita**

Al fine di facilitare l'individuazione della provenienza delle informazioni contenute nel modello 730 precompilato è possibile utilizzare la funzione "**F5=Anteprima fonti**", selezionando la quale sono visualizzate le fonti di provenienza di quanto riportato nel modello 730 precompilato del contribuente su cui si è posizionati al momento della selezione di detta funzione.





## IMPORTANTE

Confermata l'importazione dei soggetti selezionati,

	Numero	Codice Fornitura
<input checked="" type="checkbox"/> Tutti i Soggetti	2	P7321
<input type="checkbox"/> Soggetti Forniti	2	File Elaborato
<input type="checkbox"/> Soggetti Scaricati		730Pec_12740382012562125_01.xml
<input type="checkbox"/> Soggetti Non Presenti		

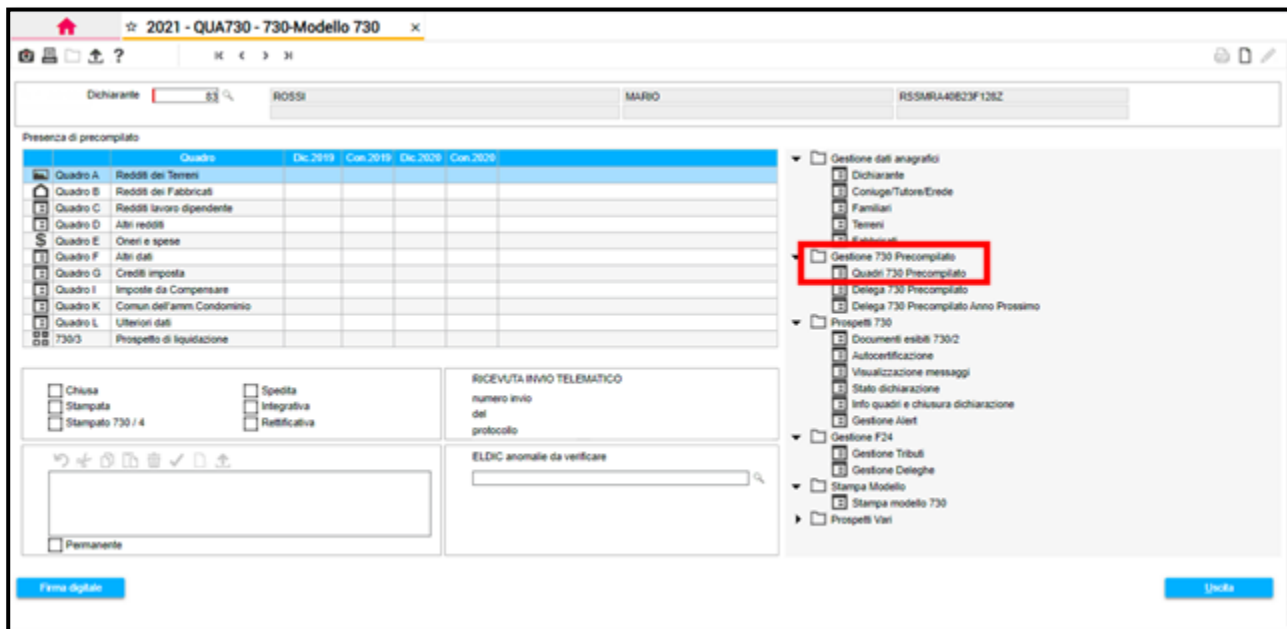
	Codice fiscale	Cognome	Nome	Cod. 730	Stato	Fornito	Scaricato	Non Presente	Esito	Data Importazione	Utente
<input checked="" type="checkbox"/>	RSSMRA40B23F128Z	ROSSI	MARIO	83		<input checked="" type="checkbox"/>	<input type="checkbox"/>	<input type="checkbox"/>	300		
<input checked="" type="checkbox"/>	BNCGPP62M59608P	BIANCHI	GIUSEPPINA	85		<input checked="" type="checkbox"/>	<input type="checkbox"/>	<input type="checkbox"/>	300		

se il dichiarante è già esistente in M73021 e per lo stesso è già stata compilata la dichiarazione, eseguendo l'importazione dei dati del 730 precompilato, questa non va ad incidere sulla dichiarazione 730 già compilata, in quanto i dati sono riportati dalla procedura in una gestione parallela ed entrando in gestione quadri viene segnalato a video, dalla dicitura **“Presenza di precompilato”** posta sopra l'elenco dei quadri, che per il dichiarante che si sta gestendo è presente il 730 precompilato.

Presenza di precompilato

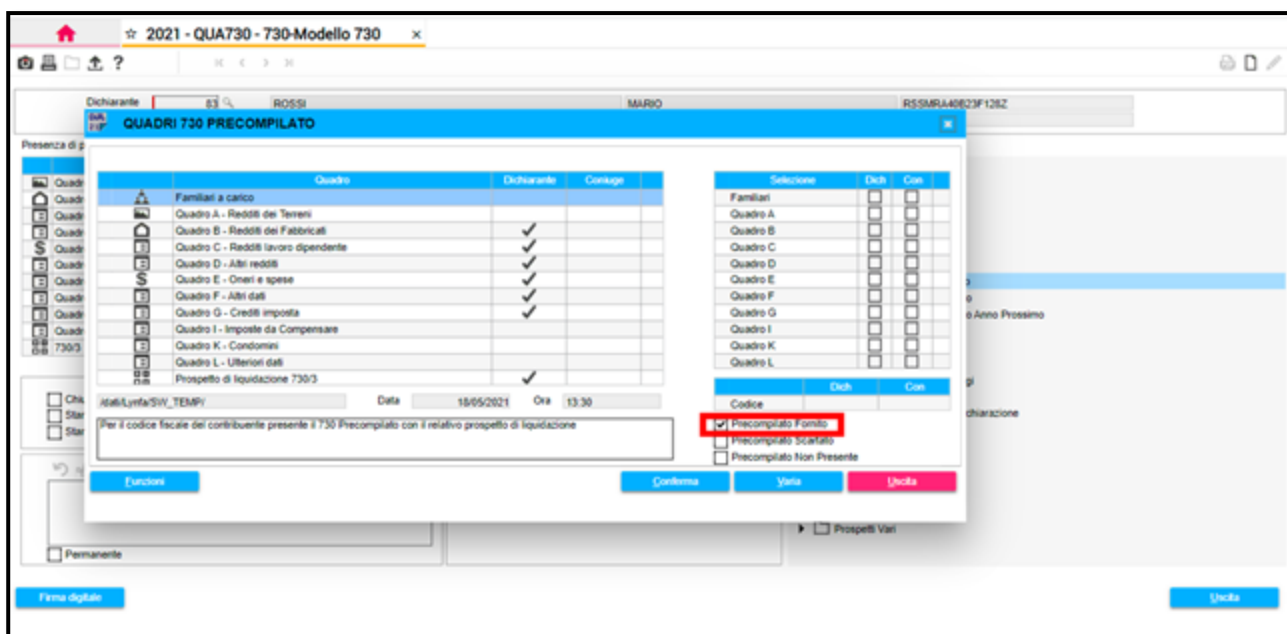
Quadro	Desc. 2019	Con. 2019	Desc. 2020	Con. 2020
Quadro A	Redditi dei Terreni			
Quadro B	Redditi dei Fabbricati			
Quadro C	Redditi lavoro dipendente			
Quadro D	Altri redditi			
Quadro E	Oneri e spese			
Quadro F	Altri dati			
Quadro G	Crediti imposta			
Quadro I	Imposte da Compensare			
Quadro K	Comun. dell'amm. Condominio			
Quadro L	Ulteriori dati			
730/3	Prospetto di liquidazione			

Accedendo alla “**Gestione quadri**” della dichiarazione saranno visibili i dati riportati dall'anno precedente, o già inseriti dall'utente, mentre nella gestione “**Quadri 730 Precompilato**” saranno visualizzati i dati dei singoli quadri contenuti nel 730 precompilato.



La dichiarazione dei redditi precompilata può essere visualizzata selezionando tra le varie scelte presenti sulla destra della videata la scelta “**Quadri 730 Precompilato**” contenuta nella cartella “**Gestione 730 Precompilato**”.

L'opzione “**Quadri 730 precompilato**” consente all'utente di visualizzare i quadri del 730 precompilato del dichiarante che si sta gestendo, contenenti i dati forniti dall'Agenzia delle Entrate ed importati nell'applicativo tramite in comando **IMP730PRE**.



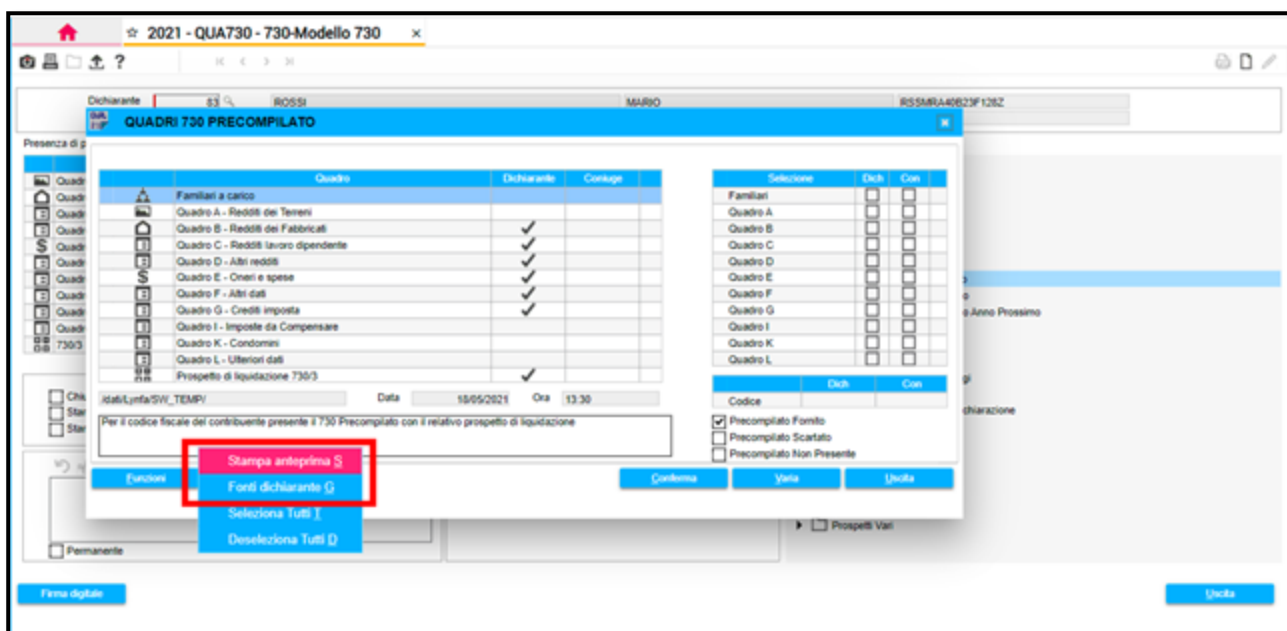
Sono inoltre visibili il riferimento al file prelevato e alla data in cui è stata effettuata l'importazione.

Il flag **"Precompilato fornito"** è compilato in automatico dalla procedura nel caso in cui esista, per il dichiarante in questione, un 730 precompilato contenente dati da fonti e quindi utilizzabile dal contribuente.

Il flag **"Precompilato scartato"** è compilato in automatico dalla procedura nel caso in cui la richiesta del precompilato ha ottenuto come esito **"Scartato"**.

Il flag **"Precompilato non presente"** è compilato in automatico dalla procedura nel caso in cui è stata presentata all'Agenzia delle Entrate una richiesta per ottenere la dichiarazione 730 precompilata del dichiarante in questione ma l'Agenzia delle Entrate ha risposto che per tale soggetto non è disponibile alcun 730 Precompilato.

Il bottone **"Funzioni"**, all'interno della scelta **"Gestione Quadri 730 Precompilato"**, accoglie tra le scelte disponibili, le funzioni operative **"Stampa Anteprema"** e **"Fonti dichiarante"**.



Con la scelta **"Fonti dichiarante"** si ottiene il prospetto che riporta, sulla base di quanto contenuto nel file del 730 precompilato importato, le informazioni dettagliate sulle fonti da cui l'Agenzia ha prelevato i dati presenti nel 730 Precompilato.



**QUADRI 730 PRECOMPILATO**

**QUADRI 730 - DETTAGLIO FONTI PRECOMPILATO**

Fonte / Testata	Contenuto	Importo	Utilizzato
Redditi dei fabbricati	Dati presenti (Fonte Dichiarazione Mod.730/2020).		
Redditi di lavoro dipendente e assimilati (fonte C)	Dati presenti		
Oneri e spese			
Spese sanitarie	Il Sistema Tessera Sanitaria ha comunicato spese per ticket.	100,57	SI
	Il Sistema Tessera Sanitaria ha comunicato spese per farmaci.	34,27	SI
	Il Sistema Tessera Sanitaria ha comunicato spese per dispositivi medici.	45,61	SI
	Il Sistema Tessera Sanitaria ha comunicato spese per visite o interventi specialistici.	142,00	SI
Spese veterinarie	Il Sistema Tessera Sanitaria ha comunicato spese per farmaci veterinari.	61,04	SI

[Stampa](#) [Varia](#) [Uscita](#)

Con l'opzione **"Stampa Anteprima"** è possibile visualizzare, in formato *"pdf"*, il modello 730 contenente i dati presenti nel file distribuito dall'Agenzia.

Tornando operativamente alla gestione del precompilato, selezionando il quadro in cui è presente la spunta, è possibile accedere al suo interno, e visualizzare i dati forniti dall'Agenzia delle Entrate, dati che in questo contesto non possono essere variati e/o annullati.

**2021 - QUA730 - 730-Modello 730**

Dichiarante: **ROSSI** **MARIO**

**SEZIONE I - Redditi di lavoro dipendente e assimilati**

C1 Codice fiscale/descrizione **1** **Reddito** **15.105**

C2 **Reddito lavoro dipendente anno 2019**

C3 **Reddito lavoro dipendente anno 2019**

**SEZIONE II - Altri redditi assimilati a quelli di lavoro dipendente**

C4 **Somme per premi di risultato**

C5 **Periodo di lavoro - giorni per i quali spettano le detrazioni (punti 6, 7, 13, 14 CU 2021)**

C6 **Giorni lavoro dipendente** **Ricondotto** **365** **Semestre I** **Semestre II**

**SEZIONE III - Ritenute IRPEF**

C9 **Ritenute IRPEF** **3.117** **di cui scorse**

C10 **Ritenute add le regionali** **235** **di cui scorse**

**SEZIONE IV - Ritenute add le comunali all'IRPEF**

C11 **Accanto addizionale 2020** **44** **di cui scorse**

C12 **Saldo addizionale 2020** **102** **di cui scorse**

C13 **Accanto addizionale 2021** **44** **di cui scorse**

**SEZIONE V - Rid pressione fiscale**

C14 **Codice bonus** **Bonus erogato** **Fruttazione misure a sostegno** **Trattamento integrativo** **Red lav dip** **Riceratori** **Ritrib conto**

**SEZIONE VI - Sicurezza**

C15 **Frutta tassazione ordinaria** **100** **200** **300**

[Funzioni](#) [Conferma](#) [Vista](#) [Annulla](#) [Ind](#) [Av >](#) [Uscita](#)

Se i dati presenti nel precompilato possono essere trasferiti nella dichiarazione, in quanto ritenuti corretti, è possibile accettare i medesimi, semplicemente inserendo una spunta nei quadri elencati sulla destra della videata.



Quadro	Dichiarante	Coniuge
Familiari a carico		
Quadro A - Redditi dei Terreni		
Quadro B - Redditi dei Fabbricati	<input checked="" type="checkbox"/>	
Quadro C - Redditi lavoro dipendente	<input checked="" type="checkbox"/>	
Quadro D - Altri redditi	<input checked="" type="checkbox"/>	
Quadro E - Oneri e spese	<input checked="" type="checkbox"/>	
Quadro F - Altri dati	<input checked="" type="checkbox"/>	
Quadro G - Crediti imposta	<input checked="" type="checkbox"/>	
Quadro I - Imposte da Compensare		
Quadro K - Condomini		
Quadro L - Ulteriori dati		
Prospetto di liquidazione 730/3	<input checked="" type="checkbox"/>	

Selezione	Dich	Con
Familiari	<input type="checkbox"/>	<input type="checkbox"/>
Quadro A	<input type="checkbox"/>	<input type="checkbox"/>
Quadro B	<input checked="" type="checkbox"/>	<input type="checkbox"/>
Quadro C	<input checked="" type="checkbox"/>	<input type="checkbox"/>
Quadro D	<input checked="" type="checkbox"/>	<input type="checkbox"/>
Quadro E	<input checked="" type="checkbox"/>	<input type="checkbox"/>
Quadro F	<input checked="" type="checkbox"/>	<input type="checkbox"/>
Quadro G	<input checked="" type="checkbox"/>	<input type="checkbox"/>
Quadro I	<input type="checkbox"/>	<input type="checkbox"/>
Quadro K	<input type="checkbox"/>	<input type="checkbox"/>
Quadro L	<input type="checkbox"/>	<input type="checkbox"/>

Data: 18/05/2021 Ora: 13:30

Per il codice fiscale del contribuente presente il 730 Precompilato con il relativo prospetto di liquidazione

☒ Precompilato Fornito  
☐ Precompilato Scartato  
☐ Precompilato Non Presente

Funzioni Conferma Varia Uscita

F6 Selezione tutti Shift F6 Deselezione tutti

Per una selezione massiva dei quadri precompilati, all'interno della dichiarazione è possibile utilizzare l'opzione **"Seleziona tutti"**, presente all'interno del bottone **"Funzioni"** oppure l'opzione **"F6=Seleziona tutti"** presente a fondo pagina. È possibile anche l'operazione inversa, opzione **"Deseleziona tutti"**, oppure **"ShiftF6=Deseleziona tutti"**, qualora si desideri deselezionare massivamente i quadri spuntati.

Funzioni

Stampa anteprima S

Fonti dichiarante G

Seleziona Tutti I

Deseleziona Tutti D

Confermando la selezione, la procedura chiede conferma prima di procedere con l'eventuale sovrascrittura di quanto già eventualmente presente nel quadro di reddito.

2021 - QUA730 - 730-Modello 730

Dichiarante: ROSSI MARIO

QUADRI 730 PRECOMPILATO

Presenza di p

Quadro	Dichiarante	Coniuge	Seleziona	Dich	Con
Familiari a carico					
Quadro A - Redditi dei Terreni					
Quadro B - Redditi dei Fabbricati					
Quadro C - Redditi lavoro dipendente					
Quadro D - Altri redditi					
Quadro E - Oneri e spese					
Quadro F - Altri dati					
Quadro G - Crediti imposta					
Quadro I - Imposte da Compensare					
Quadro K - Condomini					
Quadro L - Ulteriori dati					
Prospetto di liquidazione 730/3					

I quadri selezionati verranno annullati e ricompilati. Confermi?

Sì No

QUA730

Per il codice fiscale del contribuente presente il 730 Precompilato con il relativo

Funzioni Conferma Varia Uscita

Prospetti Vari



### NOTA BENE

È bene precisare che, in caso di trasferimento dati del/i quadro/i precompilato/i all'interno della dichiarazione reale, eventuali informazioni precedentemente inserite saranno annullate e sostituite con quanto fornito dall'Agenzia delle Entrate.

Se ad esempio, si decide di importare dal 730 precompilato il quadro C e nella dichiarazione reale il quadro C risulta già compilato, i dati in questo contenuti saranno annullati e sostituiti con quelli presenti nel quadro C della dichiarazione precompilata.



### ATTENZIONE

Dopo che i dati presenti in dichiarazione sono annullati con l'operazione di importazione del/i quadro/i precompilato/i, questi non possono più essere recuperati. Pertanto, nel caso in cui l'utente abbia provveduto a riportare, tramite procedure automatiche o manuali, dati di precedenti dichiarazioni, se sovrascritti con i dati presenti nel precompilato i dati precedenti andrebbero persi e ciò anche se, successivamente a tale ripresa, il quadro fosse annullato.

Una volta importati i quadri del 730 precompilato nella gestione della dichiarazione, i dati in essi presenti possono essere liberamente modificati dall'utente.

Poiché l'importazione dei singoli quadri può avvenire anche in più riprese, se si va ad effettuare in un secondo momento l'importazione dal 730 Precompilato di quadri non importati in un primo momento, per evitare di annullare e sovrascrivere quanto modificato nei quadri già prelevati, per questi ultimi non va inserita nuovamente la spunta in elenco.

Nella gestione del precompilato, per i quadri importati nella dichiarazione reale, verrà modificata l'icona per evidenziare che l'importazione è avvenuta.

	Quadro	Dichiarante	Coniuge
	Familiari a carico		
	Quadro A - Redditi dei Terreni	↓	
	Quadro B - Redditi dei Fabbricati	↓	
	Quadro C - Redditi lavoro dipendente	↓	
	Quadro D - Altri redditi	↓	
	Quadro E - Oneri e spese	↓	
	Quadro F - Altri dati	↓	
	Quadro G - Crediti imposta	↓	
	Quadro I - Imposte da Compensare		
	Quadro K - Condomini		
	Quadro L - Ulteriori dati		
	Prospetto di liquidazione 730/3	✓	

Selezione	Dich	Con
Familiari	<input type="checkbox"/>	<input type="checkbox"/>
Quadro A	<input type="checkbox"/>	<input type="checkbox"/>
Quadro B	<input type="checkbox"/>	<input type="checkbox"/>
Quadro C	<input type="checkbox"/>	<input type="checkbox"/>
Quadro D	<input type="checkbox"/>	<input type="checkbox"/>
Quadro E	<input type="checkbox"/>	<input type="checkbox"/>
Quadro F	<input type="checkbox"/>	<input type="checkbox"/>
Quadro G	<input type="checkbox"/>	<input type="checkbox"/>
Quadro I	<input type="checkbox"/>	<input type="checkbox"/>
Quadro K	<input type="checkbox"/>	<input type="checkbox"/>
Quadro L	<input type="checkbox"/>	<input type="checkbox"/>

/dati/Lynfa/SW\_TEMP/ Data 18/05/2021 Ora 13:30

Per il codice fiscale del contribuente presente il 730 Precompilato con il relativo prospetto di liquidazione

☒ Precompilato Fornito  
☐ Precompilato Scartato  
☐ Precompilato Non Presente

Funzioni Conferma Varia Uscita

Annullando il quadro effettivo in gestione quadri, l'icona di avvenuta importazione all'interno della gestione del precompilato verrà sostituita dalla spunta, ad indicare che i dati non sono stati importati e quindi il quadro effettivo risulta vuoto.



### **ATTENZIONE**

In caso d' importazione dati per i quadri **A "Redditi Terreni"** e **B "Redditi Fabbricati"** da precompilato non verrà considerato quanto indicato nell'Anagrafica Terreni/Fabbricati ed anche le eventuali variazioni andranno effettuate direttamente all'interno del quadro A o B e non in anagrafica terreni/fabbricati.

Se nel quadro A/B del modello precompilato sono presenti immobili per i quali non è indicato l'"Utilizzo", il quadro A/B risulterà in "Bozza". Una volta importato non risulterà con l'icona di "Compilato" fin quando le informazioni mancanti non saranno inserite direttamente nel quadro A/B importato dall'operatore.

Gestendo le Anagrafiche Terreni/Fabbricati è comunque possibile effettuare i calcoli IMU.



### ATTENZIONE

In caso d'importazione all'interno della gestione quadri, del quadro E da precompilato, se non si desidera importare tutto il quadro E nella dichiarazione "effettiva", perché ad esempio in parte si è provveduto a compilarlo, è possibile importare solo i dati del 2020 presenti nel quadro E del 730 precompilato, ovvero **"Interessi su Mutui"**, **"Assicurazioni"**, **"Contributi previdenziali"**, **"Contributi per le colf"**, **"Spese mediche"**, **"Spese funebri"**, **"Spese Universitarie"**, **"Erogazioni liberali"**. Tali informazioni del quadro E possono essere importate direttamente dal quadro E reale, posizionandosi nei singoli righi dove, come da elenco precedente, è prevista la funzione di importazione della singola spesa; eseguendo la funzione **"ShiftF3=Preleva precompilato"** si esegue l'importazione della spesa dal modello 730 precompilato allo specifico rigo del quadro E effettivo.

Pertanto, dalla gestione del 730 precompilato non è importato il quadro E ma i suddetti rigi possono essere ripresi selezionando la funzione **"ShiftF3=Preleva precompilato"**, presenti nel quadro E effettivo.

## Dichiarazione congiunta

Se in **M73021** è gestita una dichiarazione congiunta, nel caso in cui la dichiarazione del coniuge sia presente tra i 730 precompilati, è possibile, dopo averla importata tramite il comando **IMP730PRE** in un codice anagrafico fittizio, indicare in gestione quadri 730 precompilato anche il codice assegnato alla dichiarazione del coniuge, così da effettuare la ripresa dati del 730 precompilato del coniuge nella relativa dichiarazione congiunta.

Con l'indicazione del codice fittizio assegnato all'anagrafica del coniuge saranno riportati, nella gestione quadri del 730 Precompilato, i dati del coniuge che possono essere selezionati per essere riportati nel/i quadro/i effettivo/i della dichiarazione, con le stesse modalità utilizzate per importare i dati contenuti nei quadri del 730 del dichiarante.

Quadro	Dichiarante	Coniuge
Familiari a carico		
Quadro A - Redditi dei Terreni		
Quadro B - Redditi dei Fabbricati		✓
Quadro C - Redditi lavoro dipendente		✓
Quadro D - Altri redditi		
Quadro E - Oneri e spese		✓
Quadro F - Altri dati		
Quadro G - Crediti imposta		
Quadro H - Imposte da Compensare		
Quadro I - Condomini		
Quadro J - Ulteriori dati		
Prospetto di liquidazione 730/3	✓	✓

Selezione	Dich	Con
Familiari	<input type="checkbox"/>	<input type="checkbox"/>
Quadro A	<input type="checkbox"/>	<input type="checkbox"/>
Quadro B	<input type="checkbox"/>	<input type="checkbox"/>
Quadro C	<input type="checkbox"/>	<input type="checkbox"/>
Quadro D	<input type="checkbox"/>	<input type="checkbox"/>
Quadro E	<input type="checkbox"/>	<input type="checkbox"/>
Quadro F	<input type="checkbox"/>	<input type="checkbox"/>
Quadro G	<input type="checkbox"/>	<input type="checkbox"/>
Quadro H	<input type="checkbox"/>	<input type="checkbox"/>
Quadro I	<input type="checkbox"/>	<input type="checkbox"/>
Quadro J	<input type="checkbox"/>	<input type="checkbox"/>
Quadro K	<input type="checkbox"/>	<input type="checkbox"/>
Quadro L	<input type="checkbox"/>	<input type="checkbox"/>

Codice: 85

☒ Precompilato Fornito  
☐ Precompilato Scartato  
☐ Precompilato Non Presente

Una volta importata la dichiarazione precompilata del coniuge, al fine della presentazione della dichiarazione congiunta, l'anagrafica fittizia del coniuge, creata in fase di importazione, verrà disattivata.

Dichiarante: 85

Anagrafica disattivata!  
OK

Richiamando un'anagrafica utilizzata all'interno di una dichiarazione congiunta, la procedura segnala con un messaggio a video, che trattasi di un'anagrafica disattivata. In gestione "**Quadri 730 precompilato**" è possibile visualizzare il collegamento tra dichiarazioni tramite apposito box.

2021 - QUA730 - 730-Modello 730

Dichiarante 83 BIANCHI GIUSEPPINA BNCGPP62M591608P

### QUADRI 730 PRECOMPILATO

Presenza di p

Quadro	Dichiarante	Coniuge
Familiari a carico	<input checked="" type="checkbox"/>	
Quadro A - Redditi dei Terreni	<input checked="" type="checkbox"/>	
Quadro B - Redditi dei Fabbricati	<input checked="" type="checkbox"/>	
Quadro C - Redditi lavoro dipendente	<input checked="" type="checkbox"/>	
Quadro D - Altri redditi	<input checked="" type="checkbox"/>	
Quadro E - Oneri e spese	<input checked="" type="checkbox"/>	
Quadro F - Altri dati		
Quadro G - Crediti imposta		
Quadro I - Imposte da Compensare		
Quadro K - Condomini		
Quadro L - Ulteriori dati		
Prospetto di liquidazione 730/3	<input checked="" type="checkbox"/>	

c:\STUDIOSILVIA\SW\_T Data 18/05/2021 Ora 15:53

Per il codice fiscale del contribuente presente il 730 Precompilato con il relativo prospetto di liquidazione

Funzioni

Conferma Varia Uscita

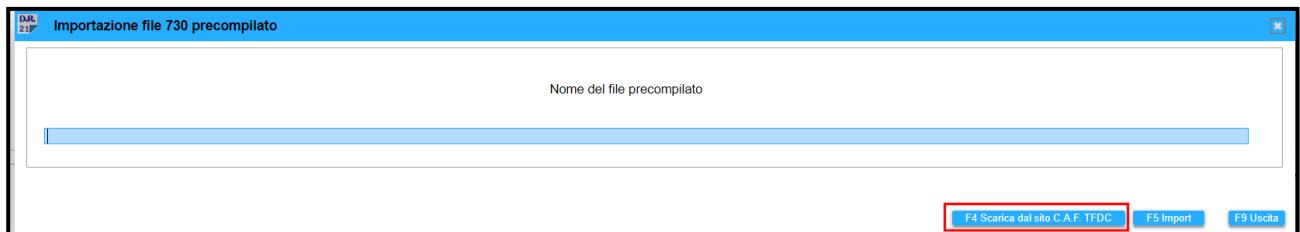
Selezione	Dich	Con
Familiari	<input type="checkbox"/>	<input type="checkbox"/>
Quadro A	<input type="checkbox"/>	<input type="checkbox"/>
Quadro B	<input type="checkbox"/>	<input type="checkbox"/>
Quadro C	<input type="checkbox"/>	<input type="checkbox"/>
Quadro D	<input type="checkbox"/>	<input type="checkbox"/>
Quadro E	<input type="checkbox"/>	<input type="checkbox"/>
Quadro F	<input type="checkbox"/>	<input type="checkbox"/>
Quadro G	<input type="checkbox"/>	<input type="checkbox"/>
Quadro I	<input type="checkbox"/>	<input type="checkbox"/>
Quadro K	<input type="checkbox"/>	<input type="checkbox"/>
Quadro L	<input type="checkbox"/>	<input type="checkbox"/>

	Dich	Con
Codice	83	

☒ Precompilato Fornito  
☐ Precompilato Scartato  
☐ Precompilato Non Presente

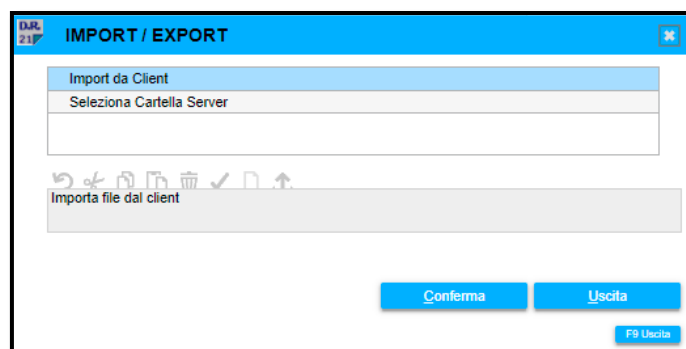
### Prelievo del modello 730 precompilato (Studi associati al CAF TFDC)

Per gli studi associati al CAF TFDC, eseguendo la procedura **IMP730PRE**, per l'importazione del modello 730 precompilato, è attiva la funzione “**F4=scarica dal sito CAF TFDC**” che permette di prelevare il file che l'utente, una volta salvato sul desktop, può poi importare tramite l'apposita funzione “**F5=Import**”.



Pertanto, una volta richiamato il comando **IMP730PRE**, selezionare in sequenza la funzione “**F4=scarica dal sito CAF TFDC**” ed a seguire la funzione “**F5=Import**”.

In alternativa alla funzione “**F4=scarica dal sito CAF TFDC**” il file può essere direttamente prelevato dal portale del CAF TFDC e di conseguenza, in questo caso, una volta salvato sul desktop, è possibile eseguire la funzione “**F5=Import**”.



Appare la seguente videata con l'elenco dei contribuenti contenuti nel file importato.



Si precisa che per gli studi associati al CAF TFDC, il riepilogo riportato in alto, non visualizza informazioni relative al numero dei soggetti forniti/scartati/non presenti poiché, il contenuto di quanto fornito dal CAF potrebbe essere assente o non corretto.

**Stampe di servizio Precompilato****M73021****STDIFF****Stampa differenze 730 precompilato**

Con il fine di facilitare i controlli di eventuali differenze riscontrate, l'utente può utilizzare la stampa di utilità che, con riferimento al flag ad uso interno "**Modificata**", presente nella testata del prospetto di Liquidazione, espone i motivi per cui la procedura ha barrato detto flag.

Possono essere verificate le differenze rilevate tra la dichiarazione effettiva e quella precompilata. A tale scopo, nelle "**Stampe di servizio**", nella cartella "**Precompilato**", è presente la stampa **STDIFF**, "**Stampa differenze 730 – 730 precompilato**", che può essere utilizzata per verificare quali differenze sono riscontrate tra le due dichiarazioni, quella effettiva e quella risultante nel precompilato.

Viene prodotto un tabulato per ogni soggetto in cui sono riscontrate differenze, con i rigi del dichiarativo che differiscono tra loro.

STAMPA DIFFERENZE    Filtro : Tutte le dichiarazioni    Data : 18/05/2021    Pagina : 1						
Dichiarante : 83    ROSSI MARIO						
Quadro	Rigo	Col.	Descrizione rigo	Griglia	TeamSystem	AgenziaEntrate
Quadro C Quadro D Liquidazione	D4		Sezione I - Redditi di lavoro dipendente e assimilati	X		
	4		Redditi diversi	X		
	5		Redditi lavoro dipendente		20.666,00	18.186,00
	11		Altri redditi		1.000,00	
	13		REDDITO COMPLESSIVO		22.192,00	18.712,00
	14		Oneri deducibili		383,00	
	16		Reddito imponibile		21.283,00	18.186,00
	26		Imposta lorda		5.146,00	4.310,00
	28		Detrazione redditi di pensione		1.081,00	1.194,00
	48		Detrazione oneri erogazioni liberali		135,00	160,00
	50		Totale detrazioni e crediti d'imposta		8.011,00	1.366,00
			Imposta netta			2.944,00

Nella colonna "*TeamSystem*" viene indicato il valore della dichiarazione calcolato dalla procedura, mentre nella colonna "*Agenzia delle Entrate*" il valore importato dal precompilato.

**FONPRE****Stampa elenco fonti precompilato**

Il programma **FONPRE** "**Stampa elenco fonti precompilato**" espone massivamente il tabulato delle fonti del dichiarante per la dichiarazione Precompilata

### STFLIQ

#### Stampa elenco dichiarazioni flag precompilato

Nelle **Stampe di servizio** il comando **STFLIQ** “Stampa elenco dichiarazioni flag precompilato” permette di stampare le dichiarazioni, selezionandole tramite i seguenti filtri:

- ✓ solo quelle “**Accettate**”,
- ✓ solo quelle “**Modificate**”
- ✓ solo quelle con “**Caf/Professionista non delegato**”,
- ✓ solo quelle in cui è indicato “**Non presenti**”,
- ✓ solo quelle che non hanno nessuno dei quattro parametri indicati, opzione “**Solo flag non impostato**”.



#### ATTENZIONE

Si evidenzia che, pur non essendo tali flag più presenti nel modello, la funzione **STFLIQ** viene mantenuta per ottenere informazioni su quante dichiarazioni 730 risultano “**Modificate**”, “**Accettate**”, “**CAF/Prof non delegato**”, ecc, così da utilizzarle, ad esempio, per fini statistici.

ELENCO DICHIARAZIONI FLAG PRECOMPILATO					Data : 18/05/2021	Pagina : 1
Codice	Cognome e nome	Codice fiscale	Flag precompilato	Informaz.forzata		
3204	BIANCHI ALBERTO	BNCLRT58C01A271Q	Accettata	X		
3202	ROSSI ALICE	RSSLCAB7S41A271E	Accettata	X		
3200	ROSSI GIACOMO	RSSGCM75C01A271W	Non presente			
3201	ROSSI MARIA	RSSMRA85T41A271I	Modificata	X		
3203	ROSSI PIERPAOLO	RSSPPL76C41A271H	Caf./Prof. non delegato	X		

### AGGFLPRE

#### Stampa Aggiorna file precompilato in liquidazione

La funzione **AGGFLPRE** consente di ottenere un elenco delle dichiarazioni “**Chiuse**” che in liquidazione non hanno impostato nessuno dei seguenti flag, “**Accettata**”, “**Modificata**”, “**Non presente**” o “**Caf/Professionista non delegato**”.

Nell'elenco prodotto è possibile variare il flag visualizzato e tale modifica viene recepita nel quadro di liquidazione.

I flag visualizzati possono essere modificati singolarmente, ovvero intervenendo in ogni singola riga

The screenshot shows the AGGFLPRE application window with the title "2021 - AGGFLPRE - 730-Aggiorna fla...". The window contains a table with the following columns: Codice, Anagrafica, Accettata, Modificata, Non presente, and Caf non delegato. The table lists five entries:

Codice	Anagrafica	Accettata	Modificata	Non presente	Caf non delegato
3.204	BIANCHI ALBERTO	<input type="checkbox"/>	<input type="checkbox"/>	<input type="checkbox"/>	<input type="checkbox"/>
3.202	ROSSI ALICE	<input type="checkbox"/>	<input type="checkbox"/>	<input type="checkbox"/>	<input type="checkbox"/>
3.200	ROSSI GIACOMO	<input type="checkbox"/>	<input type="checkbox"/>	<input type="checkbox"/>	<input type="checkbox"/>
3.201	ROSSI MARIA	<input type="checkbox"/>	<input type="checkbox"/>	<input type="checkbox"/>	<input type="checkbox"/>
3.203	ROSSI PIERPAOLO	<input type="checkbox"/>	<input type="checkbox"/>	<input type="checkbox"/>	<input type="checkbox"/>

At the bottom of the window, there are buttons for "Funzioni", "Aggiorna", "Vant", and "Uscita".

oppure massivamente, utilizzando l'apposita scelta all'interno del bottone “**Funzioni**”.

The screenshot shows the AGGFLPRE application window with the title "2021 - AGGFLPRE - 730-Aggiorna fla...". The window contains a table with the following columns: Codice, Anagrafica, Accettata, Modificata, Non presente, and Caf non delegato. The table lists five entries:

Codice	Anagrafica	Accettata	Modificata	Non presente	Caf non delegato
3.204	BIANCHI ALBERTO	<input type="checkbox"/>	<input type="checkbox"/>	<input type="checkbox"/>	<input type="checkbox"/>
3.202	ROSSI ALICE	<input type="checkbox"/>	<input type="checkbox"/>	<input type="checkbox"/>	<input type="checkbox"/>
3.200	ROSSI GIACOMO	<input type="checkbox"/>	<input type="checkbox"/>	<input type="checkbox"/>	<input type="checkbox"/>
3.201	ROSSI MARIA	<input type="checkbox"/>	<input type="checkbox"/>	<input type="checkbox"/>	<input type="checkbox"/>
3.203	ROSSI PIERPAOLO	<input type="checkbox"/>	<input type="checkbox"/>	<input type="checkbox"/>	<input type="checkbox"/>

At the bottom of the window, there is a button for "Funzioni" which has a dropdown menu open. The dropdown menu contains the following options:

- Selez\_Accettata A
- Selez\_Modificata M
- Selez\_Non\_pres N
- Selez\_Caf\_non\_dele C
- Deselezione\_tutto D

At the bottom of the window, there are buttons for "Vant" and "Uscita".

Tale scelta può essere utilizzata, ad esempio, dagli utenti che non hanno gestito la delega per la richiesta del modello 730 precompilato all'interno dell'applicativo, in modo tale da fare impostare in automatico il flag **"CAF/Professionista non delegato"** nel quadro di liquidazione.

Eseguendo la funzione **"Aggiorna"**, presente a fondo pagina del comando **AGGFLPRE**, il flag viene automaticamente impostato in liquidazione evidenziandone la forzatura.

Situazione dichiarazione precompilata		IMPOSTA NETTA		ADDIZIONALI		CEDOLARE SECCA		IMPOSTE DICHIARANTE		IMPOSTE CONIUGE		ALTRI DATI		ALTRI DATI		ALTRI DATI		RISULTATO - MOD INTEGRATIVO		COMP	
<input checked="" type="checkbox"/>	Accettata	<input type="checkbox"/>	Modificata																		
<input checked="" type="checkbox"/> Sostituto CAF o professionista non delegato																					
										Dichiarante										Coniuge	