

Il presente documento costituisce un'integrazione al manuale utente del prodotto ed evidenzia le variazioni apportate con la release.



RELEASE Versione 2021.01.00	
Applicativo:	Gestione STUDIO Modulo Parcellazione
Oggetto:	Aggiornamento procedura
Versione:	2021.01.00 (Versione completa)
Data di rilascio:	17.05.2021
Riferimento:	Implementazioni
Classificazione:	Guida utente

IMPLEMENTAZIONI

Modulo per Integrazione dei servizi di pagamento di TS Pay	2
<i>Il contesto normativo e TS Payment</i>	<i>2</i>
<i>Requisiti e attivazione</i>	<i>2</i>
<i>Configurazione condizioni di pagamento - TBPA03</i>	<i>4</i>
<i>Personalizzazione procedura - PERSPRO</i>	<i>5</i>
<i>Emissione notule e fatture</i>	<i>5</i>
<i>Tabella modelli RTF – TBPA10</i>	<i>7</i>
<i>Gestione scadenze</i>	<i>7</i>
<i>Gestione email reminder TS Pay</i>	<i>9</i>
<i>Emissione fattura immediata - MOVSTU</i>	<i>11</i>
<i>Passaggio da notula a fattura</i>	<i>11</i>
<i>Contabilizzazione fatture - PASCON</i>	<i>13</i>
Fattura elettronica	14
Annullamento notule e fatture	14
ANNFAT	14
Stampe OPRP	14



Modulo per Integrazione dei servizi di pagamento di TS Pay

Il contesto normativo e TS Payment

I servizi di pagamento sono erogati da TeamSystem Payments e integrati nei software gestionali del gruppo TeamSystem. TeamSystem Payments è il nuovo Istituto di Pagamento del gruppo TeamSystem, autorizzato da Banca d'Italia a fornire alle aziende, ai professionisti e alle microimprese un innovativo servizio di intermediazione finanziaria basato su un sistema unico integrato in grado di rispondere alle specifiche esigenze di business.

La Direttiva PSD2 (Payment Services Directive 2) è la nuova direttiva europea sui servizi di pagamento, il cui obiettivo è facilitare l'accelerazione della diffusione di strumenti di pagamento digitali.

Tra le novità più importanti previste dalla Direttiva vi è l'abilitazione dei "servizi di accesso ai conti" che permette a nuovi soggetti, specificamente autorizzati dall'Autorità nazionale competente (in Italia, la Banca d'Italia), di prestare i servizi di disposizione di ordini di pagamento (Payment Initiation) e di accesso informativo a più conti (Account Information).

Questi servizi consentono la nascita di nuovi attori abilitati dalla PSD2 chiamati TPP "Third Party Payment Services Provider", ovvero soggetti autorizzati e vigilati dalla Banca d'Italia per la prestazione di servizi di Payment Initiation Service Provider (PISP) e servizi di Account Information Service Provider (AISP).

Configurati come istituti di pagamento, i servizi erogati dai PISP e dagli AISP integrano le tradizionali attività di intermediazione del pagamento, estendendone il valore per le aziende che li adottano nelle proprie procedure contabili, dalla fatturazione alla riconciliazione.

TeamSystem Payments, oltre ad essere autorizzata all'erogazione di servizi di intermediazione del pagamento basati sull'incasso tramite addebiti diretti e/o carte, si configura anche come un TPP (Third Party Providers), ossia un istituto di pagamento autorizzato alla prestazione di servizi di disposizione di ordini di pagamento e di servizi di informazione sui conti.

I servizi di pagamento offerti da TS Pay nascono dalla perfetta integrazione fra TeamSystem e TeamSystem Payments, con cui i Professionisti e le Aziende possono sfruttare a pieno le opportunità offerte dalla Direttiva PSD2 migliorando le prestazioni del proprio gestionale a supporto della propria attività imprenditoriale.

Il Modulo per l'integrazione dei servizi di pagamento di TS Pay è il software che abilita e consente di usufruire i servizi di incasso, pagamento digitali e riconciliazione dei movimenti erogati da TeamSystem Payments direttamente dai software gestionali TeamSystem utilizzati dai clienti finali.

Requisiti e attivazione

È necessario, in primo luogo, che per lo studio sia attivo il **Modulo per l'integrazione dei servizi di pagamento di TS Pay**.

Sono inoltre necessarie

- **CONTE 2021.0.4;**
- **LYSER 2021.1.0.**

Per utilizzare il **modulo per l'integrazione dei servizi di pagamento di TS Pay** dall'applicativo, occorre procedere alla relativa iscrizione tramite il comando **ATTIVAPAY – Attivazione TSPay**, presente nell'applicativo MULTI.

Dal momento che il modulo per l'integrazione dei servizi di pagamento di TS Pay può essere utilizzato da diversi applicativi, la procedura di onboarding, che è unica, verrà effettuata solo una volta.

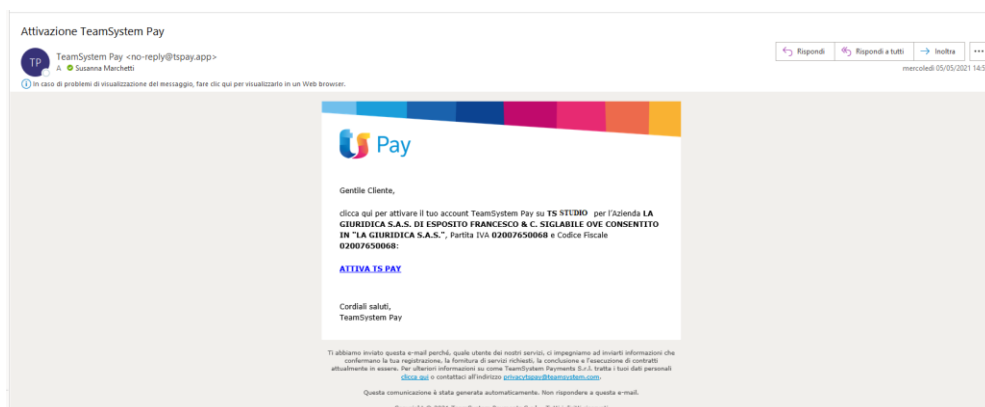
Nel momento in cui si avvia la funzione ATTIVAPAY la procedura controlla se lo studio è già presente nella piattaforma TS Pay:

start: GAMMA versione: 2021.01.00 comando: ATTIVAPAY - Startup TsPay

Dopo l'iscrizione a TS Pay, con l'avvio dell'attivazione viene inviata la richiesta a TS Pay per la generazione delle chiavi tecniche che permetteranno di collegare l'applicativo con la piattaforma e richiamare le funzionalità offerte.

start: GAMMA versione: 2021.00.00 comando: EVRUN - Startup TsPay

Successivamente, occorre confermare l'attivazione dell'utenza tramite il link ricevuto via mail



e procedere con le indicazioni fornite man mano, fino alla conclusione della procedura di attivazione

Ditta 11 AZIENDA CHE FIRMA
INFRIZZO 86100 CB CAMPOBASSO
Partita Iva 18110100056 Cod.Fisc. 18110100056

Codice Titolare TS Pay ADX65PLTWQ

Iscrizione (Onboarding) e Attivazione applicativo

Avvia Iscrizione → Integra dati Iscrizione (Iscrizione Completata) → Avvia Attivazione → Conferma Attivazione → Attivazione Conclusa

Stato iscrizione		Completata!	
Operatore	admin		
Data	02/03/2021 09:50		

Stato attivazione		Applicativo attivato!	
Operatore	admin		
Data	02/03/2021 09:57		

start: GAMMA versione: 2021.00.00 comando: EVIRUN - Startup TS Pay

Uscita

Configurazione condizioni di pagamento - TBPA03

Nella tabella delle condizioni di pagamento, sarà possibile indicare se attivare l'integrazione con TS Pay per ogni specifica condizione di pagamento.

Impostando nell'apposito campo **"TS Pay"** il valore **"Richiesta di pagamento"**, si consentirà, infatti, la generazione di scadenze legate a TS Pay, pagabili dal cliente attraverso la piattaforma con i link generati in automatico all'emissione del documento.

Di default il valore sarà impostato a "No".

Codice pagamento Contanti prova modifica

Tipo pagamento Contanti

Giorni effettivi ☐ 00

Numero effetti 00

Giorno scadenza

Mesi no scadenza: periodicità

modalità Cumula su scadenza successiva

Tipo IVA su effetti IVA proporzionale sugli effetti

Decorrenza 00

Sempre su mese scadenza ☐

G F M A M G L A S O N D

giorno fisso

Descrizione Contanti

Stampa banca appoggio No

Cond. pagam. registr. in portafoglio fatture non pagate

Modalità pagamento fattura elettronica MPO1

Stampa scadenze su parcella ☐

Tessera sanitaria: pagamenti tracciati ☐

TS Pay Richiesta di pagamento

Decodifica Scegli TS Pay

Registra

Registra

modifica

PARCELLAZIONE – IMPLEMENTAZIONI

Personalizzazione procedura - PERSPRO

In “Parametri Parcellazione/Generale” è stato inserito il nuovo campo “Durata validità ordine TS Pay” che consentirà di indicare la validità del link generato in TS Pay. Il valore dei mesi indicato sarà aggiunto alla data di ogni scadenza per calcolare la **data di validità dell'ordine** relativo ad ogni scadenza. Il valore di default sarà di 12 mesi.

PERSONALIZZAZIONE PROCEDURA

GENERALE

Proposta automatica ditta selezionata sul menù ☐ No

Lunghezza moduli parcellazione conto (interlinee)

Controllo password nelle viste evolution ☐ No

Aggiorna stati fatture elettroniche automaticamente ☐ A richiesta

Durata validità ordine TS Pay

Guida alla compilazione

Ditta Personalizzazione generale

Pers. ditta

Registra TeamSystem Experience

Emissione notule e fatture

In fase di emissione del documento fattura o notula, se nella condizione di pagamento utilizzata è stato indicato “Rich.pagamento” nel campo “TS Pay”, il programma si collegherà alla piattaforma TS Pay e genererà un link e un eventuale QRCode che verranno riportati nel documento per consentirne l'utilizzo al cliente.

PROVA SRL
VIA GALLINA 45
60019 - SENIGALLIA - AN
Partita IVA 01567430424
Codice fiscale 01091840437

Spett.le
CLIENTE 1
INDIRIZZO CLIENTE 1
Partita IVA 90719627244
Codice fiscale Y575830HLD67XM9

CCO CLIENTE	N. FATTURA	DATA FATTURA	N. NOTULA	DATA NOTULA
5	35/00	17/05/21		

TIPO PAGAMENTO		BANCA D'APPoggio	
1	Contanti		
17/05/2021	Importo	1.000,00	22
Copia della fattura elettronica disponibile nella Su dell'Agenzia delle Entrate			

DOC. COMPETENZE	TOTALE RIMBORSI	TOTALE	IMPORTENZE IVA	%	IVA
1.000,00		1.000,00	1.100,00	22	242,00

SPESA INCASSO	BOLLO	CONT. INTEGRATIVO	TOTALE FATTURA
		100,00	1.342,00

IMPORTENZE IVA	%	TOTALE D'ACCORDO	NETTO A PAGARE
			1.342,00

TS Pay
VISA
Paga con TS Pay

Il link per permettere al cliente di effettuare il pagamento sarà riportato anche nel file xml della fattura elettronica.

Identificativo documento		Art. 73	Numero documento	Data documento	Codice destinatario
TD01 (fattura)			32/00	06-05-2021	

Causale

Link con TS Pay: <https://secure-staging.tspay.app/link2Pay/DSF0Z5cmzupki-iaJDQ3ySj8R1A->

Cod. articolo	Descrizione	Quantità	Prezzo unitario	UM	Sconto o magg.	%IVA	Prezzo totale
Onorari Periodo da 06-05-2021 a 06-05-2021 AssCasPte		1,00	1.000,00			22,00	1.000,00
AssTRiga - Informazioni documento #IDF - AssTpoDoc - Fattura #TD01# - AssCarDoc - Fattura a saldo #CD05# - AssTpoPag - Contanti #TP01# - 1,00 -							

Dati Cassa Previdenziale	Imponibile	%Contr.	Ritenuta	%IVA	Importo
X01 (Cassa Nazionale Previdenza e Assistenza Avvocati e Procuratori pali)	1.000,00	10,00		22,00	100,00

RIEPILOGHI IVA E TOTALI

esigibilità iva / riferimenti normativi	%IVA	Spese accessorie	Arr.	Totale imponibile	Totale imposta
esigibilità immediata)	22,00			1.100,00	242,00
Importo bollo					
Bollo Virtuale					
Sconto/Maggiorazione					
				Totale documento	1.342,00

Modalità pagamento	Coordinate Bancarie	Istituto	Data scadenza	Importo
P01 Contanti (Contanti)				1.342,00

Il cliente che riceve la fattura, cliccando sul link o inquadrando il QRCode, sarà indirizzato alla pagina TS Pay dove potrà effettuare il pagamento.

PAGA

TeamSystem Payments S.r.l. per conto di PROVA SRL

PROVA SRL
Pagamento Fattura
Fattura n. 100/00 del 03/05/2021 - Rata 1

1000,00€

Vuoi utilizzare un metodo di pagamento salvato nel tuo wallet?

> CARTA DI CREDITO / DEBITO

> IBAN (ADDEBITO DIRETTO)

*Questo link è valido sino al 3 luglio 2021

In presenza di una condizione di pagamento con più scadenze nel documento verrà esposto il link e il QRCode relativo **solo alla prima scadenza**.

Per le scadenze successive sarà possibile inviare un reminder al cliente tramite apposita funzione all'interno della gestione delle scadenze o tramite un'operazione pianificata.

Tabella modelli RTF – TBPA10

Implementata la procedura con i nuovi codici RTF per riportare il link e il QRCode nel modello RTF.

- @611 – Link TS Pay;
- @612 – QRCode TS Pay

Sono inoltre stati aggiunti quattro nuovi modelli standard specifici con i nuovi codici già impostati.

- “10700 – Fattura righe det. Fisse senza piede TS Pay”;
- “20400 – Fattura righe det. Variabile TS Pay”;
- “30500 – Notula righe det. fisse senza piede TS Pay”;
- “40300 – Notula righe det. variabile TS Pay”.

Gestione scadenze

Modificato il programma EFFSTU per permettere la gestione delle scadenze generate con TS Pay.

Nella richiesta è stato aggiunto il combo “TS Pay” che consentirà di filtrare le scadenze da visualizzare. Il nuovo campo sarà attivo solo se ditta ha aderito a TS Pay; il valore di default sarà “Tutti” mentre gli altri valori ammessi saranno:

- “No”, esclude le scadenze legate a TS Pay;
- “Solo TS Pay”, esclude le scadenze non legate a TS Pay.

The screenshot shows the Studio software interface. At the top, there's a search bar and navigation tabs. Below, there's a form for managing due dates. The 'TS Pay' field is highlighted in red, showing the value 'Rich. pagamento'. Below the form, there's a table of due dates. The table has columns for 'Scadenza', 'Nominativo cliente', 'Tipo', 'Dovuto', 'Incassato', 'Data incasso', 'Documento', and 'N protocollo'. The table shows two rows of data for 'LA GIURIDICA SRL'.

Scadenza	Nominativo cliente	Tipo	Dovuto	Incassato	Data incasso	Documento	N protocollo
31/05/2021	LA GIURIDICA SRL	R.D.	1.830,00			Fattura	33
31/05/2021	LA GIURIDICA SRL	B.BA	1.220,00			Fattura	125

➤ Nel folder “Dettaglio” aggiunto il nuovo campo “TS Pay” che potrà assumere i valori:

- “No”
- “Rich.pagamento”;


il valore sarà ereditato da quello presente nel codice pagamento utilizzato in fase di generazione del documento.

Il campo risulterà disabilitato se la scadenza risulta incassata.

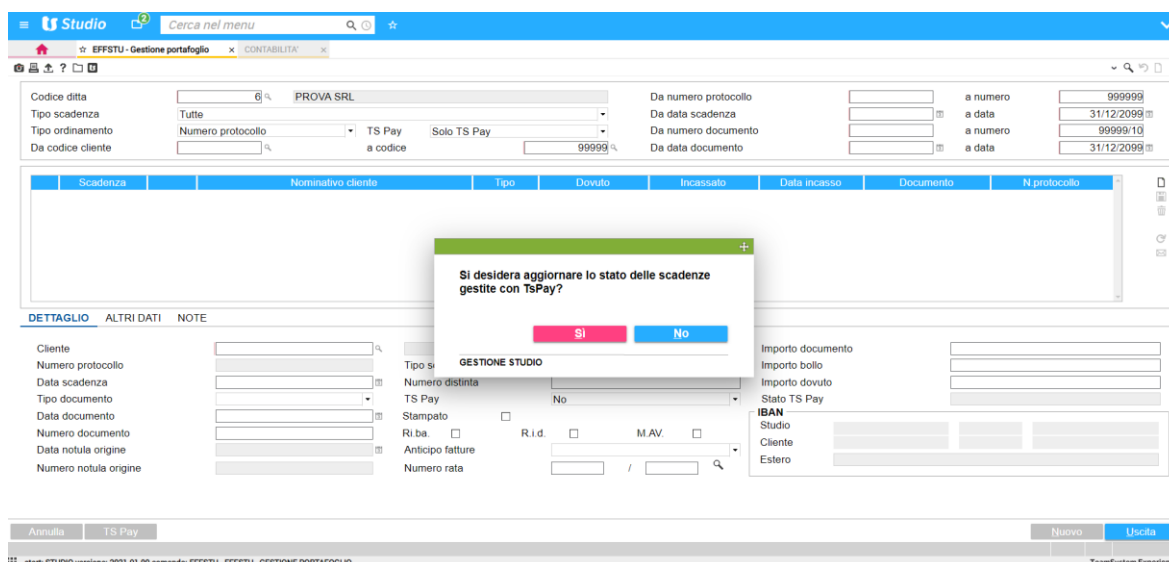
Se la scadenza non risulta ancora incassata sarà possibile modificare il valore del campo, quindi:

- se si passa da “Rich.pagamento” a “No”, la scadenza, dopo specifica conferma, sarà eliminata in TS Pay;

PARCELLAZIONE – IMPLEMENTAZIONI

- se si passa da “No” a “Rich.pagamento”, la scadenza, sempre dopo conferma, sarà generata in TS Pay.
- Aggiunto in sola visualizzazione il nuovo campo **“Stato TS Pay”** in cui sarà visualizzato lo stato della scadenza relativamente a TS Pay: Il campo sarà sempre disabilitato e potrà assumere i seguenti valori:
 - In attesa;
 - Attiva;
 - Scaduta;
 - Annullata;
 - In errore;
 - Eseguito.
- Aggiunti i nuovi campi:
 - **“Data notula di origine”**;
 - **“Numero notula di origine”**in cui verranno ora visualizzati gli eventuali estremi della notula da cui è stata generata la fattura.
- Tra i bottoni a fianco della griglia è stato aggiunto il bottone  **“Aggiorna situazione TS Pay”** che consente di aggiornare le date di incasso e gli stati delle scadenze legate a TS Pay.

Prima del caricamento della griglia, se la ditta ha aderito a TS Pay verrà visualizzato il messaggio di richiesta di aggiornamento dello stato delle scadenze generate in Ts Pay.



Dopo l'aggiornamento effettuato rispondendo “Si” al messaggio iniziale o selezionando l'apposito bottone a fianco della griglia, le scadenze che risultano incassate avranno quindi compilata in automatico la data incasso, l'importo incassato e il nuovo campo “Stato TS Pay”.

Non sarà possibile eliminare le scadenze legate a TS Pay che risultano incassate.

Gestione email reminder TS Pay

☆ EFFSTU - Gestione portafoglio

CONTABILITA'

🔍 📄 ? 🗑

▼ 🔍 📄 🗑

Codice ditta

6 🔍

PROVA SRL

Tipo scadenza

Tutte

Tipo ordinamento

Numero protocollo

TS Pay

Solo TS Pay

Da codice cliente

99999 🔍

a codice

Da numero protocollo

a numero

999999

Da data scadenza

a data

31/12/2099

Da numero documento

a numero

999999/10

Da data documento

a data

31/12/2099

	Scadenza		Nominativo cliente	Tipo	Dovuto	Incasato	Data incasso	Documento	N protocollo
▶	17/03/2021	2	TRE ESSE SRL	CONT	1.220,00			Fattura	2
	30/03/2021	3	CENTRO COPIE SRL	R.D.	1.085,80			Fattura	19
	30/03/2021	3	CENTRO COPIE SRL	R.D.	951,60	951,60	30/03/2021	Fattura	20
	31/05/2021	2	TRE ESSE SRL	CONT	963,80	963,80	30/03/2021	Fattura	21
	02/04/2021	2	TRE ESSE SRL	R.D.	2.684,00	2.684,00	02/04/2021	Fattura	29
	02/04/2021	2	TRE ESSE SRL	R.D.	1.220,00			Fattura	30
	31/03/2021	4	ANAGEN SRL	R.D.	208,00			Fattura	31
	02/04/2021	5	BLU BAR SRL	CONT	1.830,00	1.830,00	06/04/2021	Fattura	32

DETTAGLIO

ALTRI DATI

NOTE

Cliente

2 🔍

TRE ESSE SRL

Numero protocollo

2

Tipo scadenza

Contanti

Data scadenza

17/03/2021

Numero distinta

Tipo documento

Fattura

TS Pay

Rich. pagamento

Data documento

17/03/2021

Stampato

☐

Numero documento

2/00

Ri.ba.

☐

Data nota origine

Anticipo fatture

☐

Numero nota origine

Numero rata

Importo documento

1.220,00

Importo bollo

Importo dovuto

1.220,00

Stato TS Pay

Attiva

IBAN

Studio

Cliente

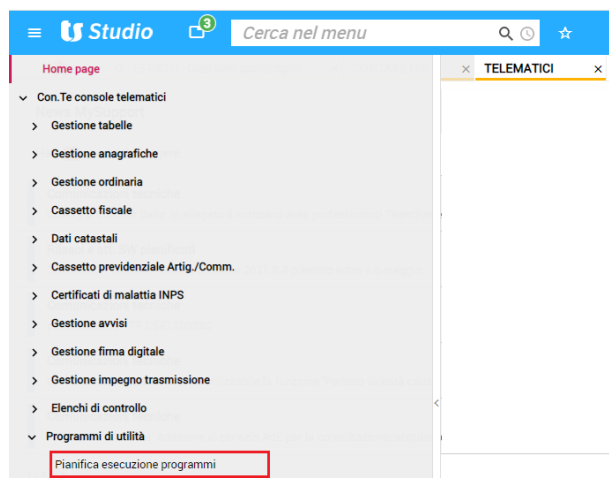
Estero

start: STUDIO versione: 2021.01.00 comando: EFFSTU - EFFSTU - GESTIONE PORTAFOGLIO

TeamSystem Expert

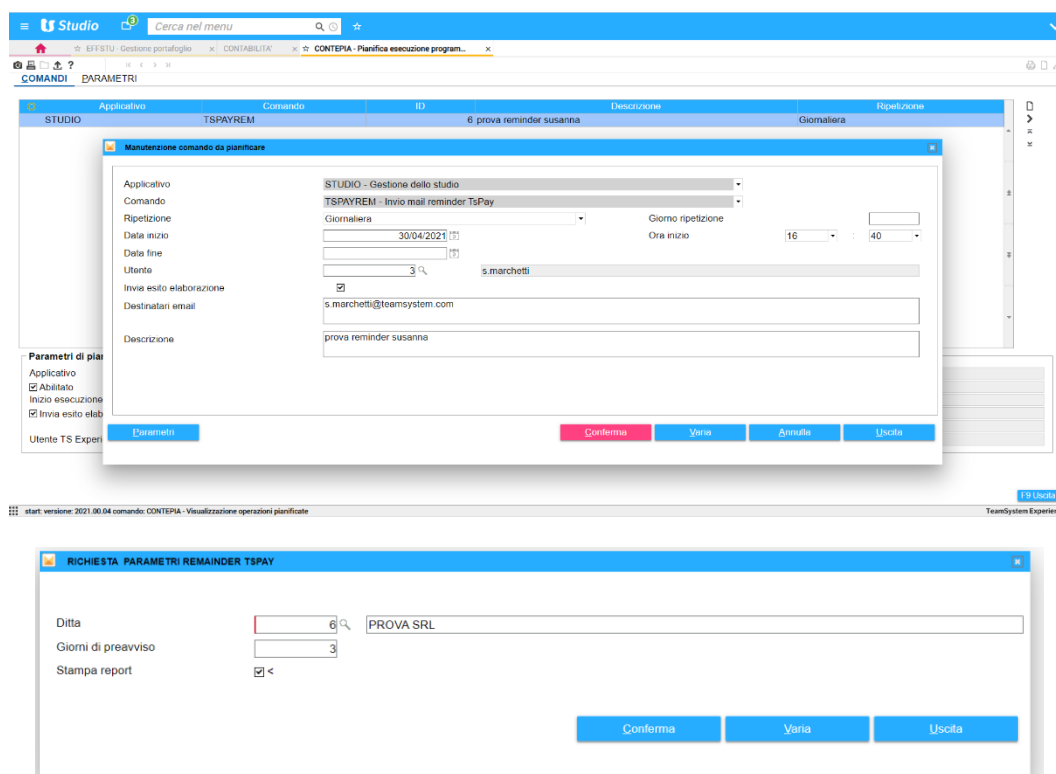


Per gestire in maniera automatica l'invio degli avvisi di scadenza ai clienti è stata implementata una nuova operazione pianificata richiamabile dalla procedura "GESTEL – Con.te – Programmi di utilità – Pianifica esecuzione programmi".



Selezionando "Studio – Gestione dello studio" come applicativo, l'utente troverà tra le scelte disponibili in "Comando" la nuova voce "TSPAYREM – Invio mail reminder TS Pay" – Richiesta di pagamento". Attraverso il tasto "Parametri" l'utente potrà definire per quale ditta inviare i reminder, i giorni di preavviso, se eseguire o meno un prospetto di stampa di controllo sull'elaborazione eseguita.

Il programma invierà il reminder per tutte le scadenze che hanno data scadenze = data odierna + giorni di preavviso, quindi per il corretto funzionamento del programma sarà necessario **pianificare un'attività con cadenza giornaliera**.



Emissione fattura immediata - MOVSTU

Nella richiesta di fatturazione immediata, dopo il codice pagamento, è stato inserito il nuovo campo “TS Pay” che sarà abilitato solo se la ditta ha aderito a TS Pay. In questo caso in fase di richiesta di emissione immediata verrà proposto il valore della condizione di pagamento collegata al cliente o impostata manualmente dall’utente con la possibilità di variare il valore del campo.

FATTURAZIONE IMMEDIATA

Tipo documento: 2/Fattura
Data emissione: 05/05/2021
Modalità di stampa: RTF
Numero documento: 30
Fattura elettronica
Tipo pagamento: Contanti
TS Pay: Rich. pagamento
Banca cliente
IBAN estero
Banca studio
Servizio
Da data movimento
Competenza
Periodo somme c/terzi: 05/2021
Descrizione periodo
Fatturazione di prova: No
Visualizza e varia dati effetti
Perc. maggiorazione onorari
Importo bolli per fatture esenti: 2,00
Conto incasso
Mastro cliente
Importo minimo fattura

Funzioni Conferma Varia Annulla Uscita

Passaggio da notula a fattura

Per permettere una gestione più puntuale dell'emissione delle notule derivanti da fatture incassate tramite TS Pay sono state apportate delle modifiche ai programmi PASANN – Passaggio da notula a Fattura e INCNOT – Incasso parziale notula.

- **PASANN – Passaggio da notula a fattura**
- **PASPFAT – Passaggio da notula a fattura da PFAT**

Nella richiesta inserito il nuovo combo che prevede i seguenti valori:

- **“Escludi TS Pay”**: non verranno considerate le notule legate a TS Pay;
- **“TS Pay”**: verranno considerate solo le notule legate a TS Pay;
- **“TS Pay incassate”**: verranno considerate solo le notule legate a TS Pay e completamente incassate.

Se si seleziona di visualizzare le notule legate a TS Pay la colonna “Pagamento” risulterà disabilitata e avrà obbligatoriamente lo stesso pagamento della notula.

PASANN - Passaggio da notula a fattura

Codice ditta: 6 PROVA SRL
Ultima fattura: 2021
Da data notula
Da numero notula
Da cliente

Servizio: 108/00
A data notula: 31/12/2099
A numero notula: 9999/99
A cliente: 9999

Fattura elettronica - SDI
Ordinamento
Tipo pagamento
Scadenza data
Selezione movimenti

Per codice cliente: TS Pay incassate
Rigenera scadenze

Nominativo cliente	Num. notula	Data notula	Importo	Data incasso	Data fattura	Num. fattura	Pagamento
2 TRE ESSE SRL	28/00	28/04/2021	980,00		05/05/2021	107/00	Contanti prova modif
2 TRE ESSE SRL	30/00	04/05/2021	1.000,00		05/05/2021	108/00	Contanti prova modif
5 BLU BAR SRL	6/00	02/04/2021	73,20				Rimessa diretta TS PA
5 BLU BAR SRL	7/00	05/04/2021	24,40				RD DIA 30 A 60 GG D

Conferma Varia Escludi Num. autom. Uscita

start: STUDIO versione: 2021.01.00 comando: PASANN - PASSAGGIO DA NOTULA A FATTURA

- **INCNOT – Incasso parziale notula**
- **INCPFAT – Incasso parziale notula da PFAT**

Se la notula che si intende incassare è collegata a TS Pay verrà visualizzata una nuova maschera in cui saranno elencate le scadenze legate alla notula con eventuale data di incasso.

L'utente dovrà:

- inserire la data fattura (verrà proposta, se presente la data di incasso ultima delle scadenze, se nessuna delle scadenze risulta incassata, verrà proposta la data odierna).
- Selezionare le scadenze da inserire nella nuova fattura potendo utilizzare anche i tasti presenti a fianco della griglia “Seleziona tutti” o “Deseleziona tutti”.

Scadenza TS Pay	Rata	Data incasso	Incassato	Importo
14/06/2021 Rich. pagamento	1	17/05/2021	1.342,00	1.342,00
14/07/2021 Rich. pagamento	2			1.342,00

L'importo ottenuto dalla selezione sarà riportato nel campo “importo incassato” senza possibilità per l'utente di modificarlo. La selezione delle scadenze sarà sempre comunque richiamabile attraverso il tasto “Selezione scadenze” presente di fianco all'importo.

Importo	I.V.A.	Contr. Integr.	Contr. Prev.	Magg. spese	Rit. acc.	Totale	Incassato
2.000,00	484,00	200,00				2.684,00	1.342,00

Nella fattura generata non verranno mai creati i link a TS Pay anche se il pagamento lo prevede.

Se la notula originaria non era collegata a TS Pay e si seleziona per la fattura un pagamento collegato a TS Pay per la fattura verrà generato il link a TS Pay con relativo QRCode.

Contabilizzazione fatture - PASCON

Le fatture generate con condizione di pagamento TS Pay vengono passate in contabilità registrando solo l'emissione e non il pagamento, indipendentemente dalle impostazioni di PERSPRO, pagina di PASCON, campo "Gestione data registrazione pagamento in MULTI".

Con le successive versioni il programma verrà implementato in modo da poter registrare in maniera puntuale, in base alle date di incasso prelevate da TS Pay, anche l'incasso delle fatture.

Fattura elettronica

Da questa versione nel caso in cui il cliente, in ANACLI, preveda un'aliquota di esenzione (campo "Codice esenzione IVA") e una lettera d'intento (CAMPO "Estremi lettera d'intento") nel file xml verrà valorizzato il tag "2.1.1.11 <Causale>" con la descrizione presente nel campo "Estremi lettera d'intento".

[Esporta XML](#)
[Esporta PDF](#)
[Stampa](#)

Cedente/prestatore (fornitore) Identificativo fiscale ai fini IVA: IT01010101010 Codice fiscale: 01010101010 Denominazione: PROVA SRL Regime fiscale: RF01 (ordinario) Indirizzo: VIA PARIGI 44 Comune: ANCONA Provincia: AN Cap: 60033 Nazione: IT	Cessionario/committente (cliente) Identificativo fiscale ai fini IVA: IT02007650068 Codice fiscale: 02007650068 Denominazione: LA GIURIDICA SRL Indirizzo: VIA PO 45 Comune: AVIANO Provincia: PN Cap: 33081 Nazione: IT
---	---

Tipologia documento	Art. 73	Numero documento	Data documento	Codice destinatario
TD01 (fattura)		99/00	03-05-2021	

Causale
Op.esente come da lett.d'intento n.123/21 05.01.21

Cod. articolo	Descrizione	Quantità	Prezzo unitario	UM	Sconto o magg.	%IVA	Prezzo totale
	Onorari Periodo da 03-05-2021 a 03-05-2021 AswCodIVA : Non imp. art.9 c.2 (servizi internaz.lett.intento) #N030203# ----- AswTRiga - Informazioni documento #ID# - AswTipoDoc - Fattura #TD01# - AswCarDoc - Fattura a saldo #CD06# - AswTipoPag - Contanti #TP01# - 1,00 - Dichiarazione d'intento - Prot:Op.esente come da lett.d'intento n.123/21 05.01.21	1,00	1.000,00			N2.2	1.000,00

RIEPILOGHI IVA E TOTALI					
esigibilità iva / riferimenti normativi	%IVA	Spese accessorie	Arr.	Totale imponibile	Totale imposta
N.I. art. 9 c.2	N2.2			1.000,00	0
Importo bollo	Bollo Virtuale	Sconto/Maggiorazione	Arr.	Totale documento	
				1.000,00	

Modalità pagamento	Coordinate Bancarie	Istituto	Data scadenza	Importo
MP01 Contanti (Contanti)				1.000,00

Conforme Standard AssoSoftware

Annullamento notule e fatture

ANNFAT

Implementato il programma per consentire all'utente di rigenerare in MOVSTU i movimenti di una notula residua di un incasso parziale; in precedenza i movimenti di una notula residua venivano forzatamente eliminati anche se si era impostato "A" nella colonna "Annullare".

Stampe OPRP

Ottimizzata la ricerca dell'ultimo progressivo delle richieste di stampa, così da velocizzare la registrazione di una nuova richiesta.