

Il presente documento costituisce un'integrazione al manuale utente del prodotto ed evidenzia le variazioni apportate con la release.



RELEASE Versione 2022.04.00	
Applicativo:	GECOM REDDITI
Oggetto:	Aggiornamento procedura
Versione:	2022.04.00 (Versione completa)
Data rilascio:	24.10.2022
Riferimento:	Implementazioni
Classificazione:	Guida utente

IMPLEMENTAZIONI

Simulazione Redditi 2022.....	2
SIM740-SIM750-SIM760	2
<i>Gestione simulazione dichiarazione Redditi anno 2022</i>	<i>2</i>
Gestione oneri.....	4
ONERI23	4
<i>Gestione oneri dell'anno 2022.....</i>	<i>4</i>
Gestione acconti	12
ACC740-ACC750-ACC760	12
<i>Gestione acconti Novembre</i>	<i>12</i>

Simulazione Redditi 2022

DIRED22**SIM740-SIM750-
SIM760**

Gestione simulazione dichiarazione Redditi anno 2022

Con la presente versione vengono attivati i programmi di Simulazione **SIM740, SIM750, SIM760** che, all'interno della procedura **DIRED22**, consentono di calcolare l'importo del II acconto previsionale sulla base dei dati dell'anno in corso (2022).

Lo stesso calcolo è possibile richiamando, da **DIRED23**, i comandi **QUA740-QUA750-QUA760** (dopo avere aggiornato l'applicativo Redditi alla vers. 2023.00.00 (**DIRED23**), inviata il 24.10.2022).

(Leggere attentamente le note operative inviate con il suddetto aggiornamento, in cui sono ampiamente trattate la gestione e le novità fiscali, al momento previste nella procedura **DIRED23**).



PRECISAZIONE

Come oramai a regime da diversi anni, per simulare il calcolo delle imposte del nuovo anno dichiarativo, è possibile utilizzare l'applicativo dell'anno successivo, ovvero per l'anno in questione, **DIRED23**, ed a sua volta i comandi **QUA740-QUA750-QUA760** oppure, da **DIRED22**, i comandi **SIM740-SIM750-SIM760**.

Selezionando i suddetti comandi da **DIRED22**, ovvero **SIM740-SIM750-SIM760**, si accede alla stessa Gestione quadri che appare se selezionati i comandi **QUA740-QUA750-QUA760** da **DIRED23** tanto che, se l'applicativo **DIRED23** non è stato ancora installato, (vers. 2023.00.00 del 24.10.2022), viene inviato un messaggio di attenzione:

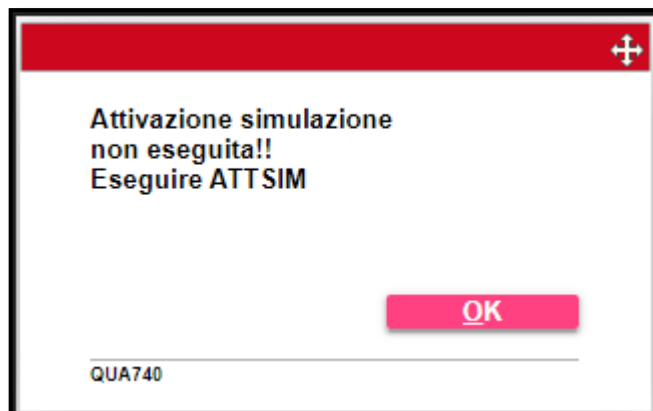


Si precisa che il messaggio di cui sopra, "**DIRED23 non installato o installazione errata o ATTSIM non eseguito**", viene mostrato dalla procedura anche nel caso in cui si richiami il programma **ONERI23** dall'applicativo **DIRED22** senza avere installato l'applicativo **DIRED23**.



ATTENZIONE

Si precisa che, se eseguendo dall'applicativo **DIRED22** i comandi **SIM740-SIM750-SIM760** e/o il comando **ONERI23** appare il seguente messaggio:



è necessario eseguire, da **DIRED23**, il comando **ATTSIM**, che effettua una prima conversione da **DIRED22** a **DIRED23** delle informazioni che sono utili per la compilazione della dichiarazione simulata e per l'inserimento degli oneri dell'anno.

Gestione oneri

DIREDD22

ONERI23

Gestione oneri dell'anno 2022

Il programma **ONERI23** può essere utilizzato per inserire gli oneri dell'anno 2022 in preparazione della compilazione del quadro RP di **DIREDD23**.

Tale gestione è una replica del quadro RP di **DIREDD22** ma, poiché utilizza archivi diversi, eventuali inserimenti o modifiche in essa effettuate, non vanno ad influenzare i dati presenti in detto quadro.

Richiamando il programma **ONERI23** appare la videata con tutti i dichiaranti presenti nell'archivio anagrafico di **DIREDD22**. Selezionare, pertanto, l'anagrafica di cui si vuole inserire gli oneri.

Codice Dichiarante	Nominativo per ricerca	Codice Fiscale	Alias	Sesso	Stato dichiarazio	Stato dich. IRAP	Gestita in 730
100	MALVA VIOLA	MLVVL170C51A758K		F	Aperta	Aperta	
101	ROSSINI ROSSANO	RSSRSN58B16I608D		M	Chiusa	Chiusa	
102	ROSSI MARINO	RSSMRN65E25I608B		M	Chiusa	Chiusa	
103	BIANCHI MARZIO	BNCMRZ58L03E388D		M	Aperta	Aperta	
104	BARBAROSSA BIANCALANCIA	BRBBCL62C51E715S		F	Chiusa	Aperta	
105	AMEDEO AMEDEI	MDAMDA85R15A001K		M	Chiusa	Chiusa	
106	DE CARLI CARLO	DCRCRL59C03E388G		M	Chiusa	Aperta	
107	LUCANI LUCA	LCNLCU59C03I608I		M	Chiusa	Chiusa	
108	CARLI CARLA	CRLCRL62M55I608M		F	Chiusa	Chiusa	
109	BIANCHI ANNALISA	BNCNLS40A50H501L		F	Chiusa	Aperta	
110	ROMEO ROMUALDO	RMORLD59C03I608B		M	Aperta	Aperta	

La prima volta che il dichiarante viene selezionato, la procedura **ONERI23**, in automatico, preleva l'anagrafica ed attiva la gestione del suo quadro RP.

Se, invece, il dichiarante è stato già richiamato, almeno una volta, da **ONERI23** o da **DIREDD23** simulato, e quindi il prelievo è stato già eseguito, appare da subito la videata per gestire il relativo quadro RP.

Pertanto, gli oneri possono essere inseriti indifferentemente dal programma **ONERI23** oppure direttamente dal quadro **RP** di **DIREDD23** provvisorio; in entrambe le modalità la procedura effettua la conversione di tutte le tipologie di oneri già presenti nel quadro RP della dichiarazione redditi 2022 e da riportare nell'anno nuovo, in quanto prosecuzione di oneri ripartibili su più anni, a cui si aggiungono gli oneri relativi al nuovo anno nonché quelli legati alle novità fiscali dell'anno.

In fase di prelievo vengono ripresi e convertiti gli oneri indicati nel quadro RP di DIREDD22, più precisamente:

- ✓ gli oneri rateizzati per la parte di competenza del 2022 (Spese al 50%, al 65%, ecc...);
- ✓ gli oneri inseriti con anno 2022 nella distinta del quadro RP di **DIREDD22**;
- ✓ gli oneri in cui è stato indicato il "Numero di validità in anni" maggiore di 1, sempre nella distinta del quadro RP di **DIREDD22**.

Per agevolare l'inserimento degli oneri, per quelli per cui è possibile, sono attive le funzioni "**Duplica righi**" e "**Duplica distinta**".



Esempio:

Duplica righi

La funzione **“Duplica righi”**, dopo avere visualizzato l’elenco dei dichiaranti su cui si vuole duplicare il rigo dell’onere in inserimento,

Codice D	Nominativo per ricerca	Codice Fiscale	Alias	Sesso	Stato dichiarazio	Stato dich.IRAP	Gestita in 730
100	MALVA VIOLA	MLVVL70C51A758K		F	Aperta	Aperta	
101	ROSSINI ROSSANO	RSSRSN58B16I608D		M	Chiusa	Chiusa	
102	ROSSI MARINO	RSSMRN65E25I608B		M	Chiusa	Chiusa	
103	BIANCHI MARZIO	BNCMRZ58L03E388D		M	Aperta	Aperta	
104	BARBAROSSA BIANCALANCIA	BRBBCL62C51E715S		F	Chiusa	Aperta	
105	AMEDEO AMEDEI	MDAMDA85R15A001K		M	Chiusa	Chiusa	
106	DE CARLI CARLO	DCRCRL59C03E388G		M	Chiusa	Aperta	
107	LUCANI LUCA	LCNLCU59C03I608I		M	Chiusa	Chiusa	
108	CARLI CARLA	CRLCRL62M55I608M		F	Chiusa	Chiusa	
109	BIANCHI ANNALISA	BNCNLS40A50H501L		F	Chiusa	Aperta	
110	ROMEO ROMUALDO	RMORLD59C03I608B		M	Aperta	Aperta	

chiede di selezionare il rigo da duplicare

Seleziona righe da duplicare	Anno (C1; 12/13/14/15/1	Codice fiscale (C3)	Int particolari (Eredità (C.N. rata 10(C.N. rata	Importo spesa (C9)	Importo rata (C1 III) già co N.ordine immob. (C	110
<input checked="" type="checkbox"/>	50,00	2020	6			

Alla conferma della duplica, se questa va a buon fine, viene visualizzato il messaggio di operazione conclusa con successo.

2023 - ONERI23 - PF-Gestione oneri dell'an... x

Dichiarante 101 ROSSINI ROSSANO

SEZ I RP1-RP13 SEZ I RP8-RP13 SEZ I RP8-RP13 SEZ I RP14/ SEZ II RP21-RP26 SEZ II RP27-RP32 SEZ II RP33-RP39 SEZ.IIIA SEZ.IIIIB SEZ.IIIIC SEZ IV SEZ V SEZ VI SEZ VII

SEZIONE III A

Spese per le quali spetta la detrazione d'imposta del 36%, 50%, 65%, 70%, 75%, 80%, 85%, 90%, 110% interventi di recupero del patrimonio edilizio, misure antisismiche, bonus verde, bonus facciate e superbonus

RP	Percentuale	Anno (C)	Tipologia descrizione	Importo	Codice fiscale (C3)	Int. partic. Eredità	Somma 110%	(N rata - N. rata)	Importo spese	Importo rata (I.III.B già cd N ordine immob.)	Credito ceduto
RP41	36%	2020	dal 01/01/2017 spese antisismiche 1 classe rischio inferiore			1	4		1.280	256	
RP42	50%										
RP43	65%										
RP44	70%										
RP45	75%										
RP46	80%										
RP47	85%										
RP48	90%										
RP49	110%										

QUA740

Funzioni Conferma Varia Annulla <Ind Av > Uscita



Esempio:

Duplica distinta

2023 - ONERI23 - PF-Gestione oneri dell'an... x

Dichiarante 101 ROSSINI ROSSANO

Pagina 1

Prog	Descrizione	% spett.	Anno	Val	Importo
01	Spese sanitarie da quadro RC				
02	Scontrini farmaceutici per acquisto medicinali	50,00	2022		3.560,00
03					
04					
05					
06					
07					
08					
09					
10					
11					
12					

Totale distinta di cui da RC o RH, no percentuale di spettanza di spettanza in percentuale %

Totale spese sostenute Spese rimborsate Percentuale eccedente contributi versati

TOTALE DI SPETTANZA Per anno 2023 %

Ulteriore importo detraibile

Funzioni Preleva sconti B. Caffè Rose (V.S. I.) Duplica distinta D. Caffè Rose (V.S. I.) Conferma Varia Annulla <Ind Av > Uscita

La funzione “**Duplica distinta**” permette di duplicare, sul codice dichiarante indicato e con la medesima percentuale, la spesa indicata in distinta.

2023 - ONERI23 - PF-Gestione oneri dell'an... x

Dichiarante 101 ROSSINI ROSSANO

Pagina 1

Prog	Descrizione	% spett.	Anno	Val	Importo
01	Spese sanitarie da quadro RC				
02	Scontini farm				3.560,00
03					
04					
05					
06					
07					
08					
09					
10					
11					
12					

Codice 740 104 BARBAROSSA BIANCALANCIA

Conferma Varia Uscita

Totale distinta di cui da RC o RH, no percentuale di spettanza di spettanza in percentuale %

Totale spese sostenute 1.780,00

Spese rimborsate

Percentuale eccedente contributi versati %

Ulteriore importo detraibile +

TOTALE DI SPETTANZA 1.780,00

Per anno 2023 %

Funzioni Conferma Varia Annulla <Ind Av > Uscita

2023 - ONERI23 - PF-Gestione oneri dell'an... x

Dichiarante 101 ROSSINI ROSSANO

Pagina 1

Duplica spese quadro RP

Seleziona	Prog	Descrizione	% spett.	Anno	Val	Doc	Importo
<input checked="" type="checkbox"/>	1	Scontini farmaceutici per acquisto medicinali	50,00	2022			3.560,00

di spettanza in percentuale %

Per anno 2023 %

Funzioni Conferma Varia Uscita Export Griglia

Funzioni Conferma Varia Annulla <Ind Av > Uscita

Le sezioni del quadro RP in cui sono presenti dati sono contrassegnate, a fianco della relativa sezione, dalla presenza del foglietto di Word.

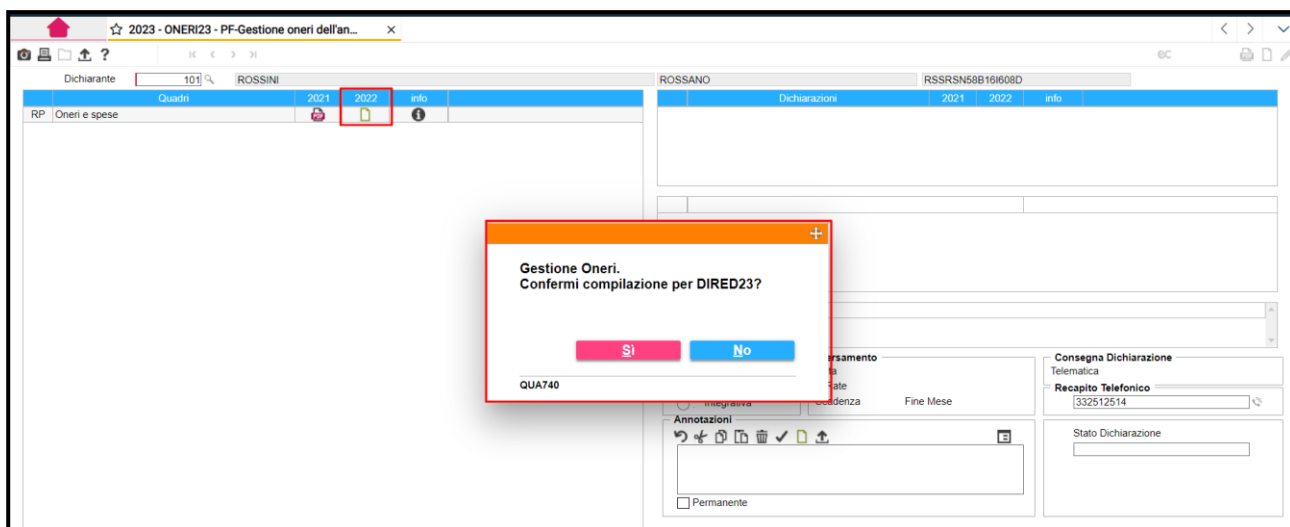
L'inserimento degli oneri è sempre consentito fino a che la compilazione del quadro RP non viene "bloccata". L' "apertura" o il "blocco" del quadro degli oneri è riconoscibile dalla presenza del simbolo del "lucchetto" che è presente nell'ultimo rigo del prospetto degli oneri e che è rappresentato con l'immagine del "lucchetto" "aperto" sino a che l'inserimento degli oneri non è definitivo e con l'immagine del "lucchetto" "chiuso" una volta che il cliente ritiene di non dover inserire altri oneri.

E' dunque prevista la chiusura della gestione.

Pertanto, una volta completato l'inserimento degli oneri, è possibile dichiarare definitiva la compilazione del quadro.

Per la chiusura, posizionare il cursore nell'ultima riga "Compilazione definitiva" e digitare "Invio".

Appare il messaggio con la richiesta di conferma.



Se confermato il blocco, non è più possibile inserire nuovi oneri né tanto meno procedere con eventuali variazioni o annullamenti tanto che il “*lucchetto*” viene visualizzato con l’immagine del “*lucchetto*” “chiuso”.

QUADRO P - ONERI E SPESE					
1	Sez I	Oneri detr. d'imposta 19% 26% 30% 35% 90%	RP1-RP13		
2	Sez I	Oneri detr. d'imposta 19% 26% 30% 35% 90%	RP8-RP13		
3	Sez I	Oneri detr. d'imposta 19% 26% 30% 35% 90%	RP8-RP13		
4	Sez II/Sez II	Oneri deducibili dal reddito compless.	RP14/RP21-RP26		
5	Sez II	Oneri deducibili dal reddito complessivo	RP27-RP32		
6	Sez II	Oneri deducibili dal reddito complessivo	RP33-RP39		
7	Sez.IIIA	Recupero edilizio	RP41-RP48		
8	Sez.III B	Dati catastali	RP51-RP53		
9	Sez.III C	Altre spese detr. al 50% e 110%	RP56-RP60		
10	Sez IV	Oneri 50% 55% 65% 70% 75% 80% 85% 90% 110%	RP61-RP66		
11	Sez V	Canoni di locazione	RP71-RP73		
12	Sez VI	Altre detrazioni	RP80-RP83		
13	Sez VII	Redditi Campione d'Italia	RP90-RP91		
14	DIREDD23	Compilazione definitiva	CHIUSA		

Scegliere la sezione

F9 Uscita

E' prevista la possibilità di riaprire la gestione degli oneri; in tal caso posizionare nuovamente il cursore sull'ultimo rigo "Compilazione definitiva" e digitare "Invio".
Appare il messaggio per confermare la riapertura.



NOTA BENE

Ribadiamo che, l'inserimento degli oneri, in funzione della prossima dichiarazione redditi, può avvenire, indifferentemente, dal programma **ONERI23** di **DIREDD22** oppure dal quadro **RP** della dichiarazione simulata **DIREDD23**.

Le funzionalità sono le stesse, indipendentemente dalla procedura utilizzata.

Gestione acconti

DIREDD22**ACC740-ACC750-
ACC760**

Gestione acconti Novembre

Con il presente aggiornamento vengono fornite le procedure **ACC740-ACC750-ACC760** utilizzabili per modificare manualmente gli acconti calcolati e già memorizzati in “Gestione acconti”.

Gestione acconti novembre

Selezionando tale scelta, è possibile intervenire manualmente sugli importi calcolati:

- per quanto concerne le Persone Fisiche:
 - ✓ degli acconti IRPEF,
 - ✓ dell'IVS,
 - ✓ degli acconti relativi all'Imprenditoria giovanile e lavoratori in mobilità e regime forfettario (quadro LM),
 - ✓ della cedolare secca,
 - ✓ dell'imposta sul valore degli immobili situati all'estero (IVIE),
 - ✓ dell'imposta sul valore delle attività finanziarie detenute all'estero (IVAFE)
- per quanto concerne le Società di Persone:
 - ✓ degli acconti IRAP
 - ✓ della Tassa etica
 - ✓ dell'imposta sul valore degli immobili situati all'estero (IVIE),
 - ✓ dell'imposta sul valore delle attività finanziarie detenute all'estero (IVAFE)
- per quanto concerne le Società di Capitali/Enti non Commerciali:
 - ✓ degli acconti IRES,
 - ✓ della maggiorazione IRES
 - ✓ degli acconti IRAP
 - ✓ della Tassa etica

- ✓ dell'imposta sul valore degli immobili situati all'estero (IVIE),
- ✓ dell'imposta sul valore delle attività finanziarie detenute all'estero (IVAFE)
- ✓ dell'addizionale IRES per gli enti creditizi, finanziari e assicurativi,
- ✓ dell'addizionale IRES sui redditi da attività in concessione

LIMITI 1

Lista

Data Stampa: 19/10/2022

Ordinamento: ☐ Alfabetico ☒ per Codice

☒ Gestione manuale dichiarazioni in griglia

Stato dichiarazione: Tutte

Interm. Redditi: Tutti

Interm. IRAP: Tutti

Tipo Anagrafica: Tutte le Anagrafiche

Codice	Denominazione
101	ROSSINI ROSSANO
104	BARBAROSSA BIANCALANCIA
105	AMEDEO AMEDEI

Buttons: Esistono, Nuovo Limite, Conferma, Varia, Annulla, <Ind, Av >, Uscita

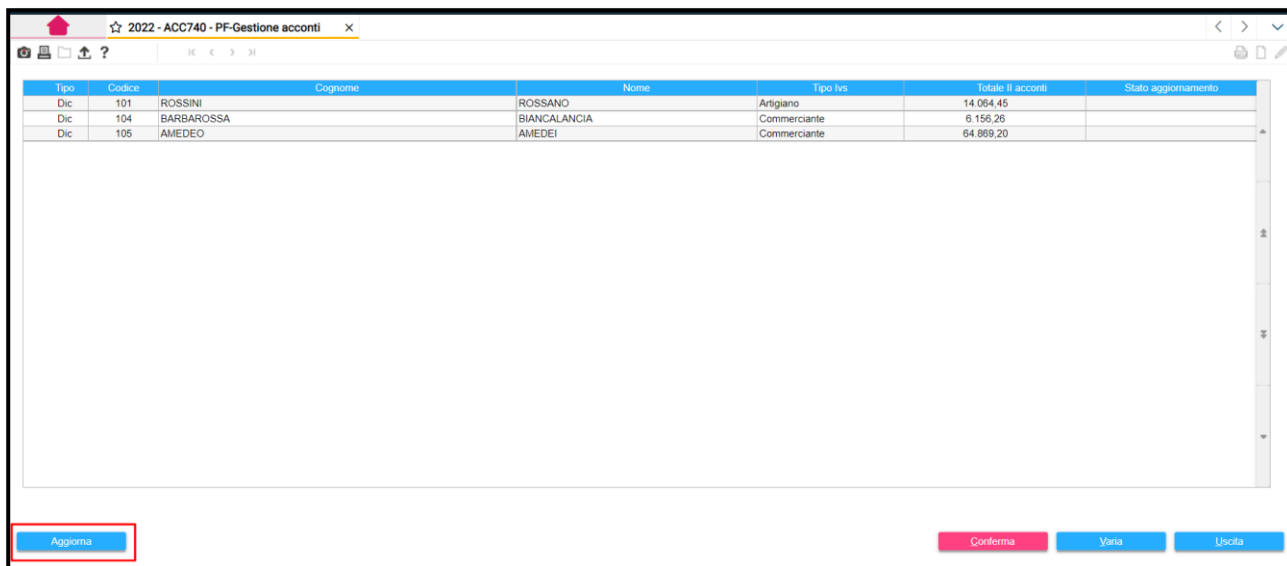
Una volta impostati i limiti di selezione, alla conferma viene visualizzato l'elenco dei dichiaranti compresi nell'intervallo definito e, per ciascuno di essi, sono visualizzate le seguenti informazioni:

Tipo	Codice	Cognome	Nome	Tipo Ivs	Totale li acconti	Stato aggiornamento
Dic	101	ROSSINI	ROSSANO	Artigiano	14.064,45	
Dic	104	BARBAROSSA	BIANCALANCIA	Commerciante	6.156,26	
Dic	105	AMEDEO	AMEDEI	Commerciante	64.869,20	

Buttons: Aggiorna, Conferma, Varia, Uscita

- ✓ "Tipo", se dichiarante o collaboratore (solo per le dichiarazioni Persone Fisiche),
- ✓ "Codice dichiarante",
- ✓ "Cognome e nome" o "Ragione sociale",
- ✓ "Tipo Ivs", se artigiano, commerciante, professionista, ecc... (solo per le dichiarazioni Persone Fisiche),

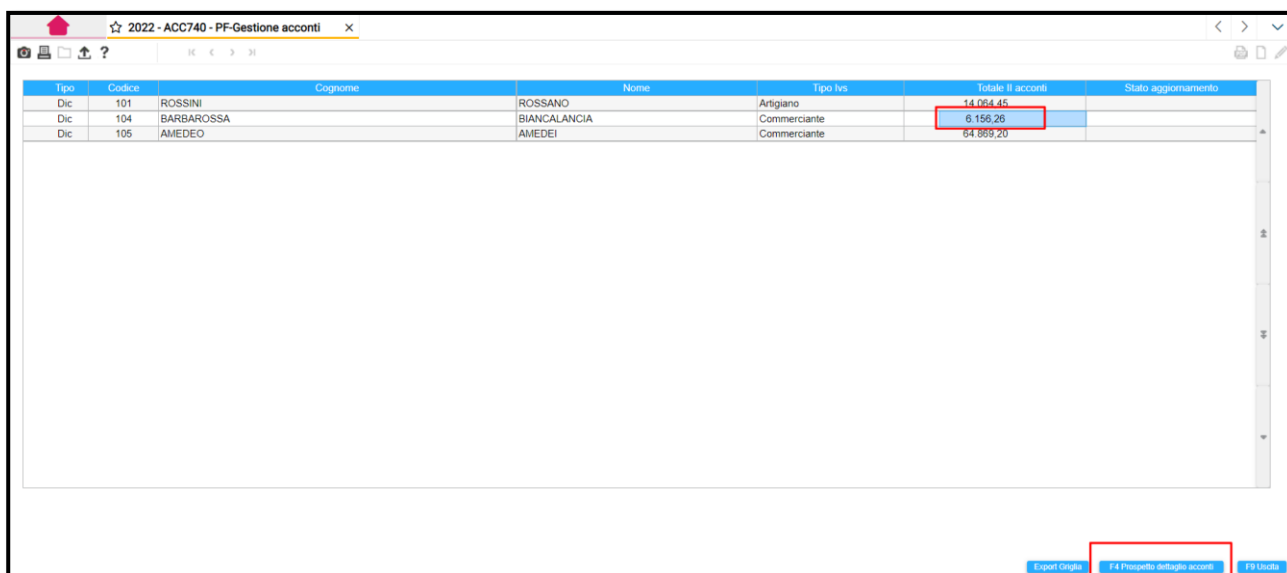
- ✓ “Totale II acconto”, ovvero l'importo del II acconto presente nella Gestione acconti di **DIRED22**,
- ✓ “Stato aggiornamento”, che viene indicato dalla procedura solo dopo che l'importo del II acconto è stato modificato e aggiornato in F24, tramite l'apposita funzione “**Aggiorna**”, presente a fondo pagina.



Tipo	Codice	Cognome	Nome	Tipo Ivs	Totale II acconti	Stato aggiornamento
Dic	101	ROSSINI	ROSSANO	Artigiano	14.064,45	
Dic	104	BARBAROSSA	BIANCALANCIA	Commerciante	6.156,26	
Dic	105	AMEDEO	AMEDEI	Commerciante	64.869,20	

Buttons at the bottom: **Aggiorna** (highlighted with a red box), Conferma, Varia, Uscita.

Volendo variare, come da presunto valore da versare, gli importi degli acconti calcolati in automatico dalla procedura e visualizzati nella Gestione acconti di **DIRED22**, una volta posizionati, tramite la funzione “**Varia**”, sul dichiarante interessato dalla variazione, a fondo pagina è presente la funzione “**F4=Prospetto dettaglio acconti**”.



Tipo	Codice	Cognome	Nome	Tipo Ivs	Totale II acconti	Stato aggiornamento
Dic	101	ROSSINI	ROSSANO	Artigiano	14.064,45	
Dic	104	BARBAROSSA	BIANCALANCIA	Commerciante	6.156,26	
Dic	105	AMEDEO	AMEDEI	Commerciante	64.869,20	

Buttons at the bottom: Export Griglia, **F4 Prospetto dettaglio acconti** (highlighted with a red box), F9 Uscita.

Tale funzione permette di accedere al prospetto di dettaglio degli acconti del dichiarante in selezione.

The screenshot shows a window titled "Dettaglio acconti" with a header bar containing the D.I.R.E.D.22 logo. Below the header, there are fields for "Dichiarante" (104 BARBAROSSA) and "BIANCALANCIA". The main table has four columns: "Il Acconto", "Aggiornato da", and "Acconto previsionale". The rows are: Irpef (5.696,40), Cedolare secca, IVS (459,86), Quadro LM, Tassa etica, IVIE, and IVAFE. At the bottom right, there are two buttons: "Conferma" (pink) and "Varia" (blue).

	Il Acconto	Aggiornato da	Acconto previsionale
Irpef	5.696,40		<input type="checkbox"/> <
Cedolare secca			<input type="checkbox"/> <
IVS	459,86		
Quadro LM			<input type="checkbox"/> <
Tassa etica			
IVIE			
IVAFAE			

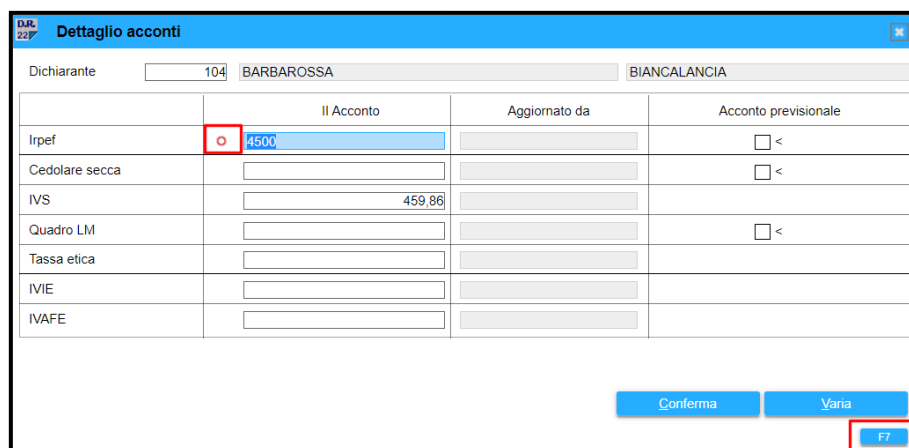
Per ogni imposta, "Irpef", "Cedolare secca", "IVS", "Quadro LM", "Tassa etica", "IVIE", "IVAFAE", per le Persone Fisiche e "IRES" e "IRAP", per le Società di Persone e Società di Capitali, nella colonna "Il acconto" viene riportato l'importo prelevato dalla Gestione acconti di **DIRED22** calcolato in sede di dichiarazione redditi a Giugno. Tale valore è modificabile, così che il cliente possa inserire l'importo del Il acconto che ritiene dover versare a Novembre.

L'importo variato manualmente viene evidenziato con un "pallino rosso".

This screenshot is identical to the previous one, but the value "4500" in the "Irpef" row under the "Il Acconto" column is highlighted with a red circle, indicating a manual modification. The "Conferma" and "Varia" buttons are still present at the bottom right.

	Il Acconto	Aggiornato da	Acconto previsionale
Irpef	4500		<input type="checkbox"/> <
Cedolare secca			<input type="checkbox"/> <
IVS	459,86		
Quadro LM			<input type="checkbox"/> <
Tassa etica			
IVIE			
IVAFAE			

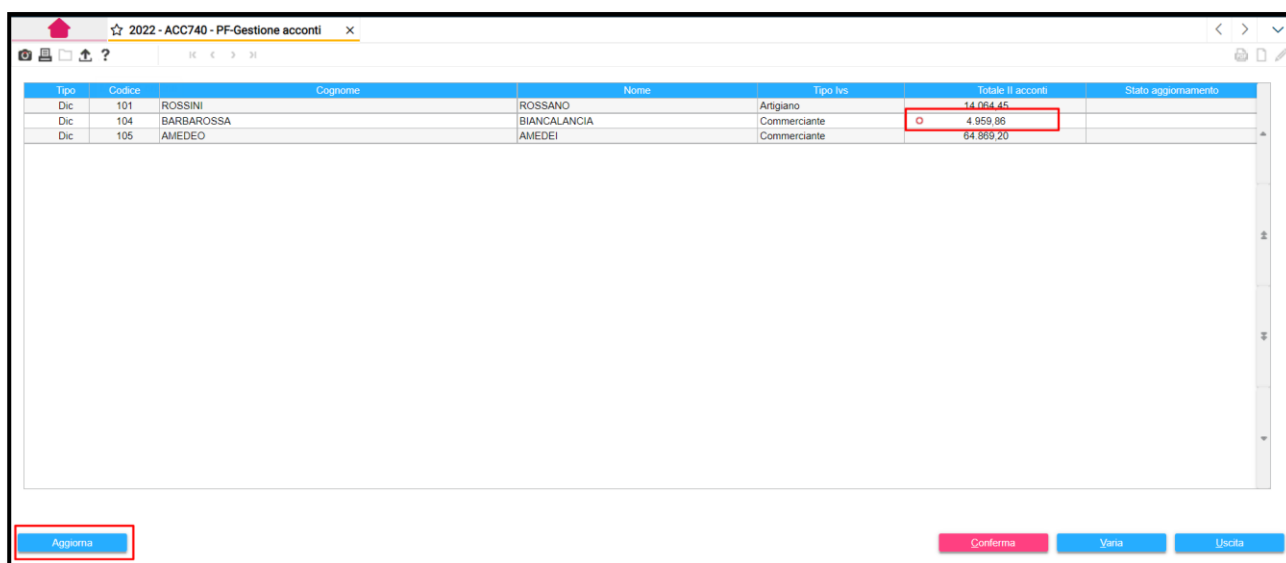
Se l'importo dell'acconto è stato variato manualmente ma si desidera ripristinare il valore originario presente nella Gestione acconti di **DIRED22**, riposizionare il cursore sul "pallino rosso" e digitare il tasto funzione "F7=Ripristino valore".



Dichiarante	Il Acconto	Aggiornato da	Acconto previsionale
104 BARBAROSSA BIANCALANCIA	4500		<input type="checkbox"/> <
			<input type="checkbox"/> <
	459,86		
			<input type="checkbox"/> <

Conferma Varia F7

Una volta confermata la modifica dell'importo dell'acconto, tornati alla maschera principale, selezionare il bottone **"Aggiorna"**.



Tipo	Codice	Cognome	Nome	Tipo Ivs	Totale Il acconti	Stato aggiornamento
Dic	101	ROSSINI	ROSSANO	Artigiano	14.064,45	
Dic	104	BARBAROSSA	BIANCALANCIA	Commerciante	4.959,86	
Dic	105	AMEDEO	AMEDEI	Commerciante	64.889,20	

Aggiorna Conferma Varia Uscita

Eseguendo la funzione **"Aggiorna"** viene visualizzata la videata di calcolo acconto con l'indicazione del relativo **"Stato aggiornamento"** e prodotto, in output, un tabulato in cui viene riportato l'elenco dei contribuenti e per ciascuno di essi indicato se l'aggiornamento dell'acconto è andato o meno a buon fine.

Dal presente tabulato i clienti hanno la possibilità di controllare se, per ogni singolo dichiarante compreso nell'intervallo selezionato, l'aggiornamento è avvenuto con successo, condizione questa che è visibile nella colonna **"Stato aggiornamento"** in cui è indicato **"Stato" "F24 aggiornato"** una volta che l'importo dell'acconto è stato correttamente aggiornato e trascritto anche in F24.

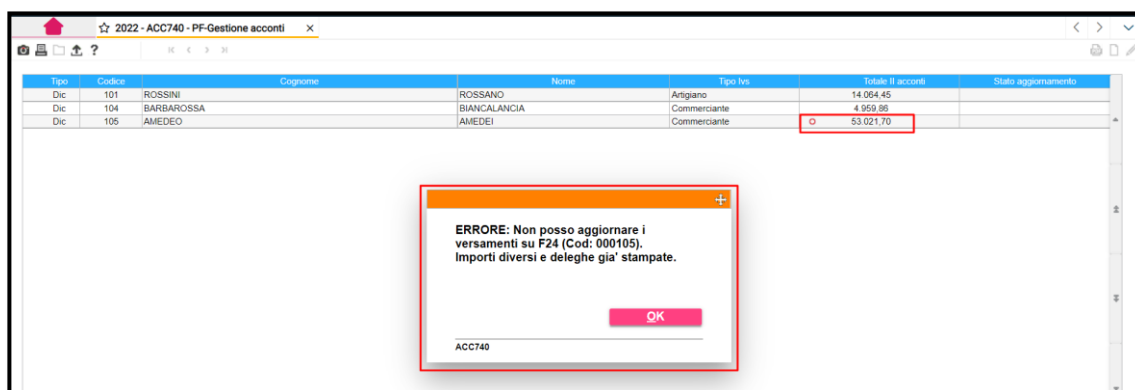
GESTIONE ACCONTI NOVEMBRE					Pagina : 1
Tipo	Codice	Cognome e nome	Tipo IVS	Totale II Acconti	Stato aggiornamento
Dic	101	ROSSINI ROSSANO	Artigiano	14.064,45	
Dic	104	BARBAROSSA BIANCALANCIA	Commerciante	4.959,86	F24 aggiornato
Dic	105	AMEDEO AMEDEI	Commerciante	53.021,70	



ATTENZIONE

Nella colonna “*Stato aggiornamento*” apparirebbe l’indicazione “**F24 non aggiornato**” nel caso in cui fosse modificato e poi successivamente aggiornato un acconto di cui risulta già stampata la delega di versamento del II acconto.

In tal caso, eseguendo l’aggiornamento, apparirebbe il messaggio di attenzione sull’impossibilità ad aggiornare i versamenti in F24,



e nel tabulato prodotto in seguito all’aggiornamento, apparirebbe l’indicazione “**F24 non aggiornato**”.

GESTIONE ACCONTI NOVEMBRE					Pagina : 1
Tipo	Codice	Cognome e nome	Tipo IVS	Totale II Acconti	Stato aggiornamento
Dic	101	ROSSINI ROSSANO	Artigiano	14.064,45	
Dic	104	BARBAROSSA BIANCALANCIA	Commerciante	4.959,86	
Dic	105	AMEDEO AMEDEI	Commerciante	53.021,70	F24 non aggiornato

Una volta effettuato l'aggiornamento degli acconti, rientrando tramite la funzione "F4" nel prospetto di dettaglio dell'acconto variato, la colonna "Aggiornato da":

- ✓ viene indicato "Sim", in corrispondenza dell'acconto eventualmente già aggiornato dalla dichiarazione simulata, che quindi non può essere più modificato. L'acconto aggiornato dalla dichiarazione simulata è riportato e visualizzato in **ACC740-ACC750-ACC760** come acconto bloccato (presenza del "pallino rosso") e come acconto previsionale (presenza del flag nella casella "Acconto previsionale"). Pertanto, la funzione "Varia", come nel nostro esempio, è disabilitata, poiché entrambi gli acconti sono stati aggiornati dalla simulazione. Solo se presenti acconti non ancora aggiornati da simulazione, sarebbe stata attiva ed utilizzabile solo per variare i suddetti.

Dichiarante	Il Acconto	Aggiornato da	Acconto previsionale
101 ROSSINI ROSSANO			
Irpef	11.193,00	Sim	<input checked="" type="checkbox"/> <
Cedolare secca			<input type="checkbox"/> <
IVS	7.184,44	Sim	
Quadro LM			<input type="checkbox"/> <
Tassa etica			
IVIE			
IVAFAE			

Conferma Varia



ANNOTAZIONI

Si precisa che, per le imposte che non sono gestite da simulazione (Tassa etica, IVIE, IVAFE) il bottone "Varia" è invece sempre attivo.

Il flag "Acconto previsionale", attivo solo in corrispondenza di alcune imposte (non necessario per IVS, Tassa etica, IVIE e l'IVAFAE), può essere barrato manualmente solamente se l'importo dell'acconto è considerato previsionale. Se barrato, viene in automatico barrato anche il flag "Acconto previsionale", presente nella Gestione acconti di **DIREDD22**.

2022 - QUA740 - PF-Gestione quadri

ACCONTI IRPEF

VANTAGGIO/FORFETT. E CEDOLARE

ADDITIONALI E ALTRI ACCONTI

Dichiarante

101

ROSSINI

ROSSANO

Anno

2022

Eccedenza di imposta Irpef

(Regime di vantaggio)

Calcolato

Totale

Crediti

Versare

Versato come da F24

I° acconto

9.312,00

9.312,00

9.312,00

☐ Blocco primo Acconto

II° acconto

9.312,00

9.312,00

☐

9.380,00

☒ Acconto previsionale

Acconto aggiornato da Simulazione

Conferma

Varia

Annulla

<Ind

Av>

Uscita



RIEPILOGANDO

In sintesi:

- ✓ se l'acconto di Novembre è calcolato con la dichiarazione simulata, nella Gestione acconti gli importi del II acconto vengono riportati ma non sono modificabili.
- ✓ Se gli acconti sono stati aggiornati da **ACC740-ACC750-ACC760**, nella dichiarazione simulata vengono visualizzati bloccati e quindi con il “*pallino rosso*”.
- ✓ Se l'acconto di Novembre è calcolato da **DIREDD2** e quindi elaborato ed aggiornato da **ACC740-ACC750-ACC760**, qualora, successivamente, si gestisca la dichiarazione simulata e quindi si calcolano gli acconti in tale contesto, si consiglia, dapprima, di ripristinare l'acconto originale in **ACC740-ACC750-ACC760** e poi di gestire la dichiarazione simulata.
- ✓ Gli importi degli acconti II rata, una volta aggiornati, indipendentemente se l'aggiornamento è avvenuto da **ACC740-ACC750-ACC760** o dalla dichiarazione simulata, risultano sempre contrassegnati dal “*pallino rosso*”. In entrambi i casi è possibile il ripristino del valore originario.