

Il presente documento costituisce un'integrazione al manuale utente del prodotto ed evidenzia le variazioni apportate con la release.



<b>RELEASE Versione 2023.01.02</b>	
<b>Applicativo:</b>	<b>M73023–Modello 730/2023</b>
<b>Oggetto:</b>	Aggiornamento procedura
<b>Versione:</b>	<b>2023.01.02 (Update)</b>
<b>Data di rilascio:</b>	<b>27.06.2023</b>
<b>Riferimento:</b>	<b>Implementazioni</b>
<b>Classificazione:</b>	<b>Guida utente</b>

## **IMPLEMENTAZIONI**

<b>Utility varie .....</b>	<b>2</b>
<b>IMPUNIA.....</b>	<b>2</b>
<i>Import da Redditi anno attuale (2023).....</i>	<i>2</i>
<b>Ravvedimento operoso IMU .....</b>	<b>3</b>
<b>IMU .....</b>	<b>3</b>
<i>Ravvedimento operoso per omesso, insufficiente o tardivo versamento dell'IMU .....</i>	<i>3</i>
<b>Gestione PDF .....</b>	<b>24</b>
<b>PDFDBOX .....</b>	<b>24</b>
<i>Invio documenti alla Digital box.....</i>	<i>24</i>
<b>Gestione PDF .....</b>	<b>27</b>
<b>PDF730/PDF734/PDFF24/ECSOST/PDFDMS.....</b>	<b>27</b>
<i>Gestione PDF modello 730, 730-4 e deleghe F24.....</i>	<i>27</i>
<i>Archiviazione documenti in formato "pdf" .....</i>	<i>32</i>
<b>Pubblicazione su portale .....</b>	<b>38</b>
<b>PRT730.....</b>	<b>38</b>
<i>Estrazione dati su portale.....</i>	<i>38</i>
<b>Ts Digital.....</b>	<b>39</b>
<b>EFIRMA .....</b>	<b>39</b>
<i>Modelli 730: Firma digitale massiva .....</i>	<i>39</i>

**Utility varie**

**M73023**

**IMPUNIA**

---

### Import da Redditi anno attuale (2023)

---

Con il programma **IMPUNIA** è possibile importare le dichiarazioni elaborate in **DIREDD23** nella procedura **M73023**.

I dati prelevati sono i dati anagrafici del dichiarante, dei terreni, dei fabbricati, dei familiari a carico, i dati del quadro RC, del quadro RP e gli acconti versati negli anni precedenti ed i crediti degli anni precedenti.

Ricordiamo che è possibile importare dalla dichiarazione Redditi (DIREDD23) l'anagrafica, attribuendogli nella dichiarazione 730, qualora la stessa fosse già presente, a parità di codice fiscale, lo stesso codice anagrafico già presente nella dichiarazione 730.

In tal caso, i dati anagrafici e fiscali già presenti nel modello dichiarativo 730 sono sovrascritti da quelli prelevati dal DIREDD.

## Ravvedimento operoso IMU

M73023

IMU

## Ravvedimento operoso per omesso, insufficiente o tardivo versamento dell'IMU

Nel caso in cui l'IMU versata risulti inferiore a quanto dovuto, il contribuente può sanare l'omesso o insufficiente versamento utilizzando l'istituto del Ravvedimento operoso.

Di seguito si tratta la procedura di Ravvedimento IMU con riferimento ai fabbricati, ma quanto descritto ha valenza anche per il Ravvedimento IMU dei terreni.

Aiutandoci con un esempio, supponiamo dapprima di inserire il Ravvedimento per una minor imposta IMU. Il caso può essere quello di una minor imposta calcolata e versata a Giugno sulla base di una percentuale di possesso dell'immobile, nel I semestre, inserita più bassa rispetto all'effettiva e che quindi si decida di correggere l'errore presentando il Ravvedimento.

Supponiamo che nell'immobile sia stata indicata una percentuale di possesso pari al 50% e che quindi l'IMU in acconto sia stata calcolata e versata tenendo conto di tale percentuale ma che successivamente ci si accorga di aver commesso l'errore di avere indicato tale percentuale in modo scorretto poiché di fatto era del 50% fino al 31/03/2023 e del 100% dal 01/04/2023.

The screenshot shows the '2023 - GESIMU - 730-Gestione IMU' window. The top section displays property details: Dichiarante (ROSSI MARIO), Fabbricato (A DISPOSIZIONE), Immobile (10559), Comune (C574), and Indirizzo Completo (VIA DEL MARE 18). The middle section shows the 'SITUAZIONE MODELLO IMU' with a table of data. The 'Quota' column is highlighted with a red box, showing a value of 50,00. The 'Rendita' column shows 929,62, and the 'Valore' column shows 156.176,16. The 'Caratteristiche' column shows '3-Rendita Catastale'. The 'Esenze' column is empty. The bottom section shows the 'ANAGRAFICA' tab with a table of data. The 'I° Rata' and 'II° Rata' columns are highlighted with red boxes, showing values of 413,867 and 413,867 respectively. The 'I.M.U.' row is also highlighted with a red box, showing a value of 413,867. The right side of the window contains buttons for 'Calcolo Manuale', 'IMU prec.', 'Detr. Prec.', 'Detr. TOT', and 'Versamenti Precedenti'.

Ne consegue che l'IMU versata in acconto è stata inferiore al dovuto e quindi ora va sanata la minor imposta versata calcolandola come differenza tra quanto già versato e quanto si sarebbe dovuto versare se il possesso dell'immobile fosse stato inserito correttamente e cioè indicando che fino al 31/03/2023 era del 50% e che dal 01/04/2023 invece il 100%.

Supponendo di volere sanare l'errore commesso, occorre innanzitutto effettuare la variazione nell'anagrafica del fabbricato, inserendo un'altra riga nei dati attuali, con la percentuale 100%.

2023 - GESIMU - 730-Gestione IMU

Dichiarante: 100 ROSSI MARIO  
 Fabbricato: 4 A DISPOSIZIONE  
 Immobile: 10559  
 Comune: C574 CESENATICO  
 Indirizzo Completo: VIA DEL MARE 18  
 Note:

RSSMRA59C03I608E

GESIMU Note Controlli Catalogo

al (IRPEF)	al (IMU)	Sezi	Foglio	Particella	Sub	Protocollo	Anno	Partita C	Sez	Zona	Cat/Cla	Van/M	Sto	Rend IRPE	Rend IMU	Valore IMU	Tipo Edificio
Attuale	Attuale	54	19	2		1955487	01	A02/02	6,00					929,62	929,62	156.176,16	Normale

ANAGRAFICA IRPEF IMU SITUAZIONE MODELLO IMU

Data Acquisto/Attivazione:  Attivazione: ☐ Data Vendita/Disattivazione:  Disattivazione: ☐

Tipo Fabbricato: ☒ IRPEF ☐ Nuda Propr. ☐ I.M.U. ☐ MOD 2023 Stampato ☐ NO TipoD ☐ Pertinenza dell'Imm.

Da Data	A Data	Utilizzo	Quota	Cedolare S/Altr	Canone Loc	Contr	Est	Casi Par	Esenzi	Tipologia IMU	IMU A	IMU S	SN Res	Generato da
31/03/2023	09-Altri utilizzi	50,00	No Cedolar							N-Ordinaria	10,60	10,60		
01/04/2023	09-Altri utilizzi	100,00	No Cedolar							N-Ordinaria	10,60	10,60		

Da data / A data: 01/04/2023  
 Utilizzo: 9 Altr utilizzi  
 Quota / Ced Secca: 100,00  
 Canone Locazione:   
 Casi Particolari:

Altri dati: ☐ Stesso comune Abit Principale  
☐ Pensionati esteri  
☐ Agevolaz. Comodato  
☐ Agev Canone Concordato  
☐ Residenti x detrazioni

Esenzione IMU: ☐ Nessuna  
 Esenzione IMU ap: ☐ Nessuna  
 Tipologia IMU: ☐ Ordinaria  
 Tipologia IMU ap: ☐ Ordinaria  
 % IMU Acconto: 10,60  
 % IMU Saldo: 10,60

Funzioni Conferma Varia Annulla <Ind. Av. > Uscita

In seguito a tale variazione, nella sezione "IMU", nella colonna "I rata", il minor importo già calcolato e versato a Giugno rimane invariato mentre nella colonna "II rata" viene visualizzato il maggior importo, automaticamente ricalcolato dalla procedura, trovando nei dati attuali una percentuale di possesso maggiore rispetto a quella del periodo precedente.

2023 - GESIMU - 730-Gestione IMU

Dichiarante: 100 ROSSI MARIO  
 Fabbricato: 4 A DISPOSIZIONE  
 Immobile: 10559  
 Comune: C574 CESENATICO  
 Indirizzo Completo: VIA DEL MARE 18  
 Note:

RSSMRA59C03I608E

GESIMU Note Controlli Catalogo

al (IRPEF)	al (IMU)	Sezi	Foglio	Particella	Sub	Protocollo	Anno	Partita C	Sez	Zona	Cat/Cla	Van/M	Sto	Rend IRPE	Rend IMU	Valore IMU	Tipo Edificio
Attuale	Attuale	54	19	2		1955487	01	A02/02	6,00					929,62	929,62	156.176,16	Normale

ANAGRAFICA IRPEF IMU SITUAZIONE MODELLO IMU

Da Data	A Data	Utilizzo	Quota	Rendita	Valore	Caratteristiche	Esenze
01/01/2023	31/03/2023	9 Altr utilizzi	50,00	929,62	156.176,16	3-Rendita Catastale	<input type="checkbox"/>
01/04/2023	31/12/2023	9 Altr utilizzi	100,00	929,62	156.176,16	3-Rendita Catastale	<input type="checkbox"/>

	I* Rata	II* Rata
I.S.C.O.P.	29,283	39,044
I.M.U.	413,867	1.034,667

Calcolo Manuale: ☐

IMU prec.: 1.655,45  
 Detr. Prec.: 0,00  
 Detr. TOT: 0,00

Aliquote Acconto:   
 Aliquote Saldo:   
 Importi Pre-Ravvedimento:   
 Versamenti Precedenti:

Funzioni Conferma Varia Annulla <Ind. Av. > Uscita

In tale situazione, qualora si decida di presentare il Ravvedimento per minor imposta versata in acconto (si precisa che al momento è attivo solamente il flag "Ravvedimento operoso" per l'acconto di Giugno), è necessario innanzitutto barrare il relativo flag "Ravvedimento (R1)", presente nella medesima videata, quindi sempre folder "IMU".

The screenshot shows the '2023 - GESIMU - 730-Gestione IMU' window. The 'Dichiarante' field is set to 'ROSSI MARIO'. The 'Immobile' field is set to 'A DISPOSIZIONE'. The 'Comune' field is set to 'CESENATICO'. The 'Indirizzo Completo' field is set to 'VIA DEL MARE 18'. The 'Note' field is empty. The 'RSMRA59C03I608E' field is visible. The 'Note IMU' and 'Note IRPEF' checkboxes are unchecked. The 'GESIMM' and 'Configurazioni' buttons are visible. The 'IMU' tab is selected. The 'Situazione Modello IMU' table shows the following data:

Da Data	A Data	Utilizzo	Quota	Rendita	Valore	Caratteristiche	Esente
01/01/2023	31/03/2023	9 Altri utilizzi	50,00	929,62	156.176,16	3-Rendita Catastale	<input type="checkbox"/>
01/04/2023	31/12/2023	9 Altri utilizzi	100,00	929,62	156.176,16	3-Rendita Catastale	<input type="checkbox"/>

The 'Ricalcolo IMU' checkbox is highlighted in red. The 'Calcolo Manuale' checkbox is unchecked. The 'IMU prec.' field is set to '1.655,46'. The 'Detr. Prec.' field is set to '0,00'. The 'Detr. TOT.' field is set to '0,00'. The 'Aliquote Acconto', 'Aliquote Saldo', 'Importi Pre-Ravvedimento', and 'Versamenti Precedenti' buttons are visible. The 'Funzioni', 'Conferma', 'Vai', 'Annulla', '<Ind', 'Av >', and 'Uscita' buttons are at the bottom.

A fianco al flag, il campo riservato all'importo del Ravvedimento viene compilato non appena eseguito il **"Ricalcolo IMU"** all'interno di **GESIMU**.

The screenshot shows the '2023 - GESIMU - 730-Gestione IMU' window. The 'Dichiarante' field is set to 'ROSSI BIANCHI'. The 'Anagrafiche' menu is expanded, showing 'Dichiarante', 'Terreni', 'Fabbricati', 'I.M.U.', and 'Gestione Versamenti'. The 'I.M.U.' menu is expanded, showing 'Ricalcolo' and 'Gestione Versamenti'. The 'Ricalcolo' option is highlighted in blue.

Nel momento in cui viene eseguito il **"Ricalcolo IMU"** la procedura segnala che l'operazione di ricalcolo avviene in applicazione del ravvedimento operoso.

The screenshot shows the 'CALCOLO IMU - Errori Riscontrati' window. The 'D/000100' field is set to '[C574] Applicato Ravvedimento Operoso'. The 'Funzioni', '<Ind', 'Av >', and 'Uscita' buttons are at the bottom.

Rientrando nel fabbricato, quindi nel folder “IMU”, è ora presente l’importo da ravvedere.

The screenshot shows the 'SITUAZIONE MODELLO IMU' section of the software. The 'Ravvedimento Operoso (R1)' checkbox is checked, and the 'Importi Pre-Ravvedimento' button is visible. The 'Ravvedimento Operoso (R2)' checkbox is unchecked.

Da Data	A Data	Utilizzo	Quota	Rendita	Valore	Caratteristiche	Esente
01/01/2023	31/03/2023	9 Altri utilizzi	50.00	929.62	156.176,16	3-Rendita Catastale	<input type="checkbox"/>
01/04/2023	31/12/2023	9 Altri utilizzi	100.00	929.62	156.176,16	3-Rendita Catastale	<input type="checkbox"/>

	I° Rata	II° Rata
I.S.C.O.P.	29.283	39.044
I.M.U.	620.800	827.734

☒ Ravvedimento Operoso (R1) 206,93

☐ Ravvedimento Operoso (R2)

la rata calcolata con aliquote anno Prec.

Buttons: [Funzioni](#), [Conferma](#), [Varia](#), [Annulla](#), [<Ind](#), [Av>](#), [Uscita](#)

Nella medesima videata è previsto il bottone “Importi pre-ravvedimento” che può essere consultato, solamente dopo avere attivato il flag “Ravvedimento” e dopo avere eseguito l’operazione di “Ricalcolo IMU”, per visualizzare l’importo IMU già versato precedentemente al Ravvedimento.

The screenshot shows the 'VERSAMENTI ORIGINALI' dialog box. The dialog displays a table with columns for 'Abitazione Principale', 'Accanto', and 'Saldo'.

	Accanto	Saldo
Abitazione Principale		
Pertinenza Ab Principale		
Detrazione		
Eccedenza Detrazione		
Altri Fabbricati	413,867	
Fabbr. D' uso prod (Comune)		
Fabbr. D' uso prod (Stato)		
Rurali Strumentali		
Detrazione Altri		
Eccedenza Detrazione Altri		

Buttons: [Funzioni](#), [Conferma](#), [Varia](#), [Annulla](#), [<Ind](#), [Av>](#), [Uscita](#)

Nei dati di testata sono presenti le colonne utili per individuare gli immobili per i quali si è ricorsi al Ravvedimento e che sono “Ravvedimento acconto” e “Ravvedimento saldo” per l’IMU ed in cui viene inserito in automatico il check, una volta che per gli immobili in elenco è stato richiesto il Ravvedimento.

The screenshot shows the '2023 - GESIMU - 730-Gestione IMU' window. At the top, the declarant is 'ROSSI MARIO'. Below is a table of properties:

GESIMM	Anag	Comune	Indirizzo	Fabbricato	Cat	Cla	Rendita	Ced	Secc	Rav	Accori	Rav	Saldo	Agg	Con
21988	1	C770	CIVITANOVA MARCHE	VIA ARSILLI 45	A	A02	2	921,88							
21989	2	C770	CIVITANOVA MARCHE	VIA TEVERE 5	A	A07	2	1.239,50							
6140	3	E388	JESI	VIA PESCARA 5	L	A03	2	271,14							
10559	4	C574	CESENATICO	VIA DEL MARE 18	A	A02	2	929,62							
16360	5	L424	TRIESTE	ANDRONA ALMERICO D'ES	A	A02	3	3.000,00							

The 'Rav' column for property 10559 is highlighted with a red box. Below the table, the 'Fabbricato' section shows details for property 10559, including the address 'VIA DEL MARE 18' and the 'Situazione Attuale'.

Per tornare all'esempio, come si può vedere dalla videata di cui sopra, risulta barrato il check del **"Ravvedimento IMU acconto"** poiché il Ravvedimento è stato presentato per la I rata in acconto (ribadiamo che, al momento, è disponibile solo il ravvedimento per l' acconto e non per il saldo).

Eseguito il **Ricalcolo** dell'imposta, da **GESIMU**, nella videata di riepilogo, il Comune nel quale è ubicato l'immobile per cui in anagrafica è stato impostato il Ravvedimento viene visualizzato come Comune ravveduto.

Nell'elenco dei Comuni visualizzati il Comune ravveduto è contraddistinto dalla lettera **"R"**, **"Ravvedimento"**, inserita nell'apposita colonna **"Ravvedimento"** e dalla presenza dell'importo da ravvedere, colonna **"Di cui ravvedimento"**, a cui sono sommate sanzioni ed interessi e che sommato a quanto già versato a titolo di acconto/saldo, determina il totale dell'acconto/saldo effettivamente da versare.

The screenshot shows the '2023 - GESIMU - 730-Gestione IMU' window. The 'Dati del Contribuente' section shows the declarant 'ROSSI MARIO' and the property details. The 'Dati di Versamento' section shows the 'Detrazione IMU' and the 'Versamento' details.

The 'Versamenti' table shows the following data:

	Totale Acconto	Totale Saldo	TOTALE
5.012	5.219	<b>10.231</b>	
di cui ravvedimento			
207,00	di cui ravvedimento	<b>207,00</b>	

The 'Dati di Versamento' section shows the 'Detrazione IMU' and the 'Versamento' details. The 'Versamenti' table shows the following data:

	Totale Acconto	Totale Saldo	TOTALE
5.012	5.219	<b>10.231</b>	
di cui ravvedimento			
207,00	di cui ravvedimento	<b>207,00</b>	

The 'Versamenti' table shows the following data:

	Totale Acconto	Totale Saldo	TOTALE
5.012	5.219	<b>10.231</b>	
di cui ravvedimento			
207,00	di cui ravvedimento	<b>207,00</b>	

The 'Versamenti' table shows the following data:

	Totale Acconto	Totale Saldo	TOTALE
5.012	5.219	<b>10.231</b>	
di cui ravvedimento			
207,00	di cui ravvedimento	<b>207,00</b>	

The 'Versamenti' table shows the following data:

	Totale Acconto	Totale Saldo	TOTALE
5.012	5.219	<b>10.231</b>	
di cui ravvedimento			
207,00	di cui ravvedimento	<b>207,00</b>	

The 'Versamenti' table shows the following data:

	Totale Acconto	Totale Saldo	TOTALE
5.012	5.219	<b>10.231</b>	
di cui ravvedimento			
207,00	di cui ravvedimento	<b>207,00</b>	

The 'Versamenti' table shows the following data:

	Totale Acconto	Totale Saldo	TOTALE
5.012	5.219	<b>10.231</b>	
di cui ravvedimento			
207,00	di cui ravvedimento	<b>207,00</b>	

The 'Versamenti' table shows the following data:

	Totale Acconto	Totale Saldo	TOTALE
5.012	5.219	<b>10.231</b>	
di cui ravvedimento			
207,00	di cui ravvedimento	<b>207,00</b>	

The 'Versamenti' table shows the following data:

	Totale Acconto	Totale Saldo	TOTALE
5.012	5.219	<b>10.231</b>	
di cui ravvedimento			
207,00	di cui ravvedimento	<b>207,00</b>	

The 'Versamenti' table shows the following data:

	Totale Acconto	Totale Saldo	TOTALE
5.012	5.219	<b>10.231</b>	
di cui ravvedimento			
207,00	di cui ravvedimento	<b>207,00</b>	

The 'Versamenti' table shows the following data:

	Totale Acconto	Totale Saldo	TOTALE
5.012	5.219	<b>10.231</b>	
di cui ravvedimento			
207,00	di cui ravvedimento	<b>207,00</b>	

The 'Versamenti' table shows the following data:

	Totale Acconto	Totale Saldo	TOTALE
5.012	5.219	<b>10.231</b>	
di cui ravvedimento			
207,00	di cui ravvedimento	<b>207,00</b>	

The 'Versamenti' table shows the following data:

	Totale Acconto	Totale Saldo	TOTALE
5.012	5.219	<b>10.231</b>	
di cui ravvedimento			
207,00	di cui ravvedimento	<b>207,00</b>	

The 'Versamenti' table shows the following data:

	Totale Acconto	Totale Saldo	TOTALE
5.012	5.219	<b>10.231</b>	
di cui ravvedimento			
207,00	di cui ravvedimento	<b>207,00</b>	

The 'Versamenti' table shows the following data:

	Totale Acconto	Totale Saldo	TOTALE
5.012	5.219	<b>10.231</b>	
di cui ravvedimento			
207,00	di cui ravvedimento	<b>207,00</b>	

The 'Versamenti' table shows the following data:

	Totale Acconto	Totale Saldo	TOTALE
5.012	5.219	<b>10.231</b>	
di cui ravvedimento			
207,00	di cui ravvedimento	<b>207,00</b>	

The 'Versamenti' table shows the following data:

	Totale Acconto	Totale Saldo	TOTALE
5.012	5.219	<b>10.231</b>	
di cui ravvedimento			
207,00	di cui ravvedimento	<b>207,00</b>	

The 'Versamenti' table shows the following data:

	Totale Acconto	Totale Saldo	TOTALE
5.012	5.219	<b>10.231</b>	
di cui ravvedimento			
207,00	di cui ravvedimento	<b>207,00</b>	

The 'Versamenti' table shows the following data:

	Totale Acconto	Totale Saldo	TOTALE
5.012	5.219	<b>10.231</b>	
di cui ravvedimento			
207,00	di cui ravvedimento	<b>207,00</b>	

The 'Versamenti' table shows the following data:

	Totale Acconto	Totale Saldo	TOTALE
5.012	5.219	<b>10.231</b>	
di cui ravvedimento			
207,00	di cui ravvedimento	<b>207,00</b>	

The 'Versamenti' table shows the following data:

	Totale Acconto	Totale Saldo	TOTALE
5.012	5.219	<b>10.231</b>	
di cui ravvedimento			
207,00	di cui ravvedimento	<b>207,00</b>	

The 'Versamenti' table shows the following data:

	Totale Acconto	Totale Saldo	TOTALE
5.012	5.219	<b>10.231</b>	
di cui ravvedimento			
207,00	di cui ravvedimento	<b>207,00</b>	

The 'Versamenti' table shows the following data:

	Totale Acconto	Totale Saldo	TOTALE
5.012	5.219	<b>10.231</b>	
di cui ravvedimento			
207,00	di cui ravvedimento	<b>207,00</b>	

The 'Versamenti' table shows the following data:

	Totale Acconto	Totale Saldo	TOTALE
5.012	5.219	<b>10.231</b>	
di cui ravvedimento			
207,00	di cui ravvedimento	<b>207,00</b>	

The 'Versamenti' table shows the following data:

	Totale Acconto	Totale Saldo	TOTALE
5.012	5.219	<b>10.231</b>	
di cui ravvedimento			
207,00	di cui ravvedimento	<b>207,00</b>	

The 'Versamenti' table shows the following data:

	Totale Acconto	Totale Saldo	TOTALE
5.012	5.219	<b>10.231</b>	
di cui ravvedimento			
207,00	di cui ravvedimento	<b>207,00</b>	

The 'Versamenti' table shows the following data:

	Totale Acconto	Totale Saldo	TOTALE
5.012	5.219	<b>10.231</b>	
di cui ravvedimento			
207,00	di cui ravvedimento	<b>207,00</b>	

The 'Versamenti' table shows the following data:

	Totale Acconto	Totale Saldo	TOTALE
5.012	5.219	<b>10.231</b>	
di cui ravvedimento			
207,00	di cui ravvedimento	<b>207,00</b>	

The 'Versamenti' table shows the following data:

	Totale Acconto	Totale Saldo	TOTALE
5.012	5.219	<b>10.231</b>	
di cui ravvedimento			
207,00	di cui ravvedimento	<b>207,00</b>	

The 'Versamenti' table shows the following data:

	Totale Acconto	Totale Saldo	TOTALE
5.012	5.219	<b>10.231</b>	
di cui ravvedimento			
207,00	di cui ravvedimento	<b>207,00</b>	

The 'Versamenti' table shows the following data:

	Totale Acconto	Totale Saldo	TOTALE
5.012	5.219	<b>10.231</b>	
di cui ravvedimento			
207,00	di cui ravvedimento	<b>207,00</b>	

The 'Versamenti' table shows the following data:

	Totale Acconto	Totale Saldo	TOTALE
5.012	5.219	<b>10.231</b>	
di cui ravvedimento			
207,00	di cui ravvedimento	<b>207,00</b>	

The 'Versamenti' table shows the following data:

	Totale Acconto	Totale Saldo	TOTALE
5.012	5.219	<b>10.231</b>	
di cui ravvedimento			
207,00	di cui ravvedimento	<b>207,00</b>	

The 'Versamenti' table shows the following data:

	Totale Acconto	Totale Saldo	TOTALE
5.012	5.219	<b>10.231</b>	
di cui ravvedimento			
207,00	di cui ravvedimento	<b>207,00</b>	

The 'Versamenti' table shows the following data:

	Totale Acconto	Totale Saldo	TOTALE
5.012	5.219	<b>10.231</b>	
di cui ravvedimento			
207,00	di cui ravvedimento	<b>207,00</b>	

The 'Versamenti' table shows the following data:

	Totale Acconto	Totale Saldo	TOTALE
5.012	5.219	<b>10.231</b>	
di cui ravvedimento			
207,00	di cui ravvedimento	<b>207,00</b>	

The 'Versamenti' table shows the following data:

	Totale Acconto	Totale Saldo	TOTALE
5.012	5.219	<b>10.231</b>	
di cui ravvedimento			
207,00	di cui ravvedimento	<b>207,00</b>	

The 'Versamenti' table shows the following data:

	Totale Acconto	Totale Saldo	TOTALE
5.012	5.219	<b>10.231</b>	
di cui ravvedimento			
207,00	di cui ravvedimento	<b>207,00</b>	

The 'Versamenti' table shows the following data:

	Totale Acconto	Totale Saldo	TOTALE
5.012	5.219	<b>10.231</b>	
di cui ravvedimento			
207,00	di cui ravvedimento	<b>207,00</b>	

The 'Versamenti' table shows the following data:

	Totale Acconto	Totale Saldo	TOTALE
5.012	5.219	<b>10.231</b>	
di cui ravvedimento			
207,00	di cui ravvedimento	<b>207,00</b>	

The 'Versamenti' table shows the following data:

	Totale Acconto	Totale Saldo	TOTALE
5.012	5.219	<b>10.231</b>	
di cui ravvedimento			
207,00	di cui ravvedimento	<b>207,00</b>	

The 'Versamenti' table shows the following data:

	Totale Acconto	Totale Saldo	TOTALE
5.012	5.219	<b>10.231</b>	
di cui ravvedimento			
207,00	di cui ravvedimento	<b>207,00</b>	

The 'Versamenti' table shows the following data:

	Totale Acconto	Totale Saldo	TOTALE
5.012	5.219	<b>10.231</b>	
di cui ravvedimento			
207,00	di cui ravvedimento	<b>207,00</b>	

The 'Versamenti' table shows the following data:

	Totale Acconto	Totale Saldo	TOTALE
5.012	5.219	<b>10.231</b>	
di cui ravvedimento			
207,00	di cui ravvedimento	<b>207,00</b>	

The 'Versamenti' table shows the following data:

	Totale Acconto	Totale Saldo	TOTALE
5.012	5.219	<b>10.231</b>	
di cui ravvedimento			
207,00	di cui ravvedimento	<b>207,00</b>	

The 'Versamenti' table shows the following data:

	Totale Acconto	Totale Saldo	TOTALE
5.012	5.219	<b>10.231</b>	
di cui ravvedimento			
207,00	di cui ravvedimento	<b>207,00</b>	

The 'Versamenti' table shows the following data:

	Totale Acconto	Totale Saldo	TOTALE
5.012	5.219	<b>10.231</b>	
di cui ravvedimento			
207,00	di cui ravvedimento	<b>207,00</b>	

The 'Versamenti' table shows the following data:

	Totale Acconto	Totale Saldo	TOTALE
5.012	5.219	<b>10.231</b>	
di cui ravvedimento			
207,00	di cui ravvedimento	<b>207,00</b>	

The 'Versamenti' table shows the following data:

	Totale Acconto	Totale Saldo	TOTALE
5.012	5.219	<b>10.231</b>	
di cui ravvedimento			
207,00	di cui ravvedimento	<b>207,00</b>	

The 'Versamenti' table shows the following data:

	Totale Acconto	Totale Saldo	TOTALE
5.012	5.219	<b>10.231</b>	
di cui ravvedimento			
207,00	di cui ravvedimento	<b>207,00</b>	

The 'Versamenti' table shows the following data:

	Totale Acconto	Totale Saldo	TOTALE
5.012	5.219	<b>10.231</b>	
di cui ravvedimento			
207,00	di cui ravvedimento	<b>207,00</b>	

The 'Versamenti' table shows the following data:

	Totale Acconto	Totale Saldo	TOTALE
5.012	5.219	<b>10.231</b>	
di cui ravvedimento			
207,00	di cui ravvedimento	<b>207,00</b>	

The 'Versamenti' table shows the following data:

	Totale Acconto	Totale Saldo	TOTALE
5.012	5.219	<b>10.231</b>	
di cui ravvedimento			
207,00	di cui ravvedimento	<b>207,00</b>	

The 'Versamenti' table shows the following data:

	Totale Acconto	Totale Saldo	TOTALE
5.012	5.219	<b>10.231</b>	
di cui ravvedimento			
207,00	di cui ravvedimento	<b>207,00</b>	

The 'Versamenti' table shows the following data:

	Totale Acconto	Totale Saldo	TOTALE
5.012	5.219	<b>10.231</b>	
di cui ravvedimento			

2023 - GESIMU - 730-Gestione IMU

Dichiarante: 100 ROSSI MARIO BIANCHI MARIA Codice fiscale: RSSMRA59C03I608E BNCMRA62M59I608L

**Dati del Contribuente**

Comune: L781 VERONA VR 60019 Indirizzo: VIA TORINO 22  
Telefono: 352325624 Posta Elettronica: m.rossi@gmail.com

**Dati di Versamento**

Detrazione IMU: Detraz.Ab.Princ.1 ABI - CAB: 05040BANCA ANTONVENETA - 13301PESARO -  
Versamento: Modello F24 AG. 1 Tipo Versamento

**Versamenti**

Totale Acconto	Totale Saldo	TOTALE
5.012	5.219	10.231
di cui ravvedimento	di cui ravvedimento	TOTALE
207,00		207,00

IM.U. ISCOPE Dichiarante Coniuge

Comune	Acconto	di cui Ravvedim.	Im.F24	Precompilato	Saldo	di cui Ravvedim.	Im.F24	Precompilato	Saldo	Alq.	Anomalia
C574 CESENATICO	621	207			828					C	⚠
C770 CIVITANOVA MARCHE	410				410					C	
E388 JESI	46				46					C	
I908 SENIGALLIA	1.264				1.264					C	
L424 TRIESTE	2.671				2.671					C	

Uscita

2023 - GESIMU - 730-Gestione IMU

Dichiarante: 100 ROSSI MARIO BIANCHI MARIA Codice fiscale: RSSMRA59C03I608E BNCMRA62M59I608L

Comune	CAP	Acconto	di cui Ravvedim.	Im.F24	Delega	Saldo	di cui Ravvedim.	Im.F24	Delega	Alq.	Anomalia
C574 CESENATICO	FC 47042	621.000	207.000	F24	R	828.000				C	⚠
C770 CIVITANOVA MARCHE	MC 62012	410.000		F24		410.000				C	
E388 JESI	AN 60035	46.000		F24		46.000				C	
I908 SENIGALLIA	AN 60019	1.264.000		F24		1.264.000				C	

Manca data per versamento Ravvedimento

Versamento Suddiviso

ACCONTO

[3914] Terreni Agnoli

[3916] A. Fabbricabili

[3912] Abitazione Principale

[3918] Altri Fabbricati

[3913] Rurali Strumentali

[3939] Imprese Costruttive

[3930] Fabbr. Tipo D [Comune]

[3925] Fabbr. Tipo D [Stato]

Detrazione Abitazione Principale

Detrazione Altri Fabbricati

I.M.U. Dovuta

I.M.U. da Versare

Ravvedimento

TOTALE

Saldo

Saldo aliq. Preced.

Compensazione

Variato

F24 Precompilato

Invio

16/06/2023

16/12/2023

Conferma

Varia

Annulla

Uscita

Espr. F4 Aggiorna F24 sF4 Aggi. Rava F24 F5 Aggi. importo comune F24 sF5 Det.Cal.

L'anomalia segnalata viene esplicitata nella videata "Gestione versamento IMU", una volta selezionato il Comune interessato ed in tale videata, oltre al dettaglio dell'anomalia, viene evidenziato che l'immobile è assoggettato a Ravvedimento e quindi risulta barrato il flag "Ravvedimento", nel nostro esempio nella sezione "I rata", poiché il Ravvedimento è stato presentato per la sola rata di acconto.

Per rimuovere l'anomalia segnalata, che evidenzia l'assenza della data di versamento del Ravvedimento, che va obbligatoriamente inserita per consentire il calcolo delle sanzioni ed interessi, sempre nella videata di Gestione selezionare il Comune nella griglia e premere invio ed a seguire, presente a fondo pagina, selezionare l'opzione "Ravvedimento operoso".



2023 - GESIMU - 730-Gestione IMU

Dichiarante: 100 ROSSI MARIO BIANCHI Codice fiscale: RSSMRA59C03I608E BNCMRA62M59I608L

Comune	CAP	Acconto	di cui Ravvedimento	Delega	Saldo	di cui Ravvedimento	Delega	Alq
C574 CESENATICO FC	47042	621,000	207,000 F24	R	828,000	F24		C
C770 CIVITANOVA MARCHE MC	62012	410,000	F24		410,000	F24		C
E388 JESI AN	60035	46,000	F24		46,000	F24		C
I608 SENIGALLIA AN	60019	1,264,000	F24		1,264,000	F24		C

Manca data per versamento Ravvedimento

Versamento Suddiviso

[3914] Terreni Agricoli

[3916] A Fabbricabili

[3912] Abitazione Principale

[3918] Altri Fabbricati

[3913] Rurali Strumentali

[3939] Imprese Costruttrici

[3930] Fabbr. Tipo D [Comune]

[3925] Fabbr. Tipo D [Stato]

Detrazione Abitazione Principale

Detrazione Altri Fabbricati

I.M.U. Dovuta

I.M.U. da Versare

Ravvedimento

TOTALE

ACCONTO

Variato

Variato

Variato

Variato

Variato

Variato

Variato

Variato

Variato

F24 Precompilato

Inviato

16/06/2023

621,000

621,000

207,000

SALDO

Saldo aliq. Preced.

Compensazione

Variato

Variato

Variato

Variato

Variato

Variato

Variato

Variato

Variato

F24 Precompilato

Inviato

16/12/2023

828,000

828,000

827,730

828,000

828,000

Conferma Varia Annulla Uscita

Inserire, quindi, la data per il ravvedimento che si sta gestendo.

2023 - GESIMU - 730-Gestione IMU

Dichiarante: 100 ROSSI MARIO BIANCHI Codice fiscale: RSSMRA59C03I608E BNCMRA62M59I608L

C574 - CESENATICO

ACCONTO SALDO VERSAMENTO ENTRO I TERMINI

Data Originaria: 16/06/2023

Data Ravvedimento: 16/06/2023

Scadenza F24: 16/06/2023

Versamento Tardivo

Versamento entro i termini non effettuato

Data Versamento Imposte

Giorni

Trib	Calcolato	Versato	Ravvedimento	Giorni	%	Interessi	%	Sanzioni	Totale
Terreni Agricoli									
Aree Edificabili									
Abitazione Principale									
Detrazione Abitazione Principale									
TOTALE Abitazione Principale									
Altri Fabbricati	620,80	414,00							
Detraz. Altri Fabbricati									
3918 TOTALE Altri Fabbricati	620,80	414,00	207,00		5,00				207,00
Fabbricati Tipo D [COMUNE]									
Fabbricati Tipo D [STATO]									
Rurali Strumentali									
Imprese Costruttrici									
TOTALE									207,00

Conferma Varia Annulla <Ind >Av>

Una volta inserita la "Data ravvedimento" sono visualizzati i giorni, calcolati dalla data di versamento a quella del ravvedimento e visualizzato l'importo del ravvedimento già comprensivo di sanzioni ed interessi.

2023 - GESIMU - 730-Gestione IMU

Dichiarante: 100 ROSSI MARIO BIANCHI MARIA Codice fiscale: RSSMRA59C03I608E BNCMRA62M59I608L

C574 - CEsENATICO

ACCONTO SALDO VERSAMENTO ENTRO I TERMINI

Data Originaria: 16/06/2023  
 Data Ravvedimento: 30/10/2023  
 Scadenza F24: 4 1 del mese

Versamento Tardivo  
 Versamento entro i termini non effettuato

Data Versamento Imposte: Giorni: 109

Trib	Calcolato	Versato	Ravvedimento	Giorni	%	Interessi	%	Sanzioni	Totale
Terreni Agricoli									
Aree Edificabili									
Abitazione Principale									
Detrazione Abitazione Principale									
TOTALE Abitazione Principale									
Altri Fabbricati	620,80	414,00							
Detraz Altri Fabbricati									
3918 TOTALE Altri Fabbricati	620,80	414,00	207,00	109	5,00	3,09	3,75	7,76	217,85
Fabbricati Tipo D [COMUNE]									
Fabbricati Tipo D [STATO]									
Rurali Strumentali									
Imprese Costruttrici									
TOTALE									217,85

Conferma Varia Annulla <Ind Av>

Il flag **"Versamento tardivo"** deve essere barrato nel caso in cui si versano, successivamente all'imposta, sanzioni ed interessi relativi ad una IMU versata in ritardo che, nonostante il differimento, non è stata maggiorata di sanzioni ed interessi (ad esempio: si pensi al caso in cui l'IMU viene versata il 20/06 anziché il 16/06 senza sanzioni ed interessi e che il 16/07 si decida di sanare il versamento delle sole sanzioni ed interessi). Pertanto, barrare il presente flag qualora si decida di versare, successivamente all'imposta, sanzioni ed interessi per ritardato versamento relative all'imposta versata in ritardo.

Il flag **"Versamento entro i termini non effettuato"** va invece barrato quando il versamento originario IMU (acconto o saldo) è stato inviato in F24 anche se in realtà non è stato versato. Se tale flag viene barrato, per la procedura l'importo originario è da considerare non versato e quindi il ravvedimento viene calcolato tenendo conto dell'intero importo IMU ricalcolato.

Nel campo successivo, **"Data versamento imposte"**, sempre in caso di versamento tardivo, va invece indicata la data effettiva in cui è stata versata l'imposta. Tale data è utile per conteggiare i giorni di ritardo nel versamento delle sanzioni ed interessi e quindi per conteggiare quanto dovuto a titolo moratorio.

2023 - GESIMU - 730-Gestione IMU

Dichiarante: 100 ROSSI MARIO BIANCHI MARIA Codice fiscale: RSSMRA59C03I608E BNCMRA62M59I608L

C574 - CEsENATICO

ACCONTO SALDO VERSAMENTO ENTRO I TERMINI

Data Originaria: 16/06/2023  
 Data Ravvedimento: 03/10/2023  
 Scadenza F24: 4 1 del mese

Versamento Tardivo  
 Versamento entro i termini non effettuato

Data Versamento Imposte: Giorni: 109

Trib	Calcolato	Versato	Ravvedimento	Giorni	%	Interessi	%	Sanzioni	Totale
Terreni Agricoli									
Aree Edificabili									
Abitazione Principale									
Detrazione Abitazione Principale									
TOTALE Abitazione Principale									
Altri Fabbricati	620,80	414,00							
Detraz Altri Fabbricati									
3918 TOTALE Altri Fabbricati	620,80	414,00	207,00	109	5,00	3,09	3,75	7,76	217,85
Fabbricati Tipo D [COMUNE]									
Fabbricati Tipo D [STATO]									
Rurali Strumentali									
Imprese Costruttrici									
TOTALE									217,85

Conferma Varia Annulla <Ind Av>

Le colonne successive, suddivise per le varie tipologie IMU, illustrano come viene determinato l'importo del Ravvedimento.

Nella prima colonna, "Calcolato", viene visualizzato l'importo dell'IMU ricalcolato per effetto della variazione effettuata nell'anagrafica dell'immobile successivamente al versamento di una delle due rate di versamento.

Nella colonna, "Versato", viene invece visualizzato quanto effettivamente versato in acconto/saldo mentre nella colonna "Ravvedimento", quanto calcolato da ravvedere.

Vengono poi separatamente visualizzati, gli interessi, se presenti, e le sanzioni.

Gli interessi sono calcolati con la percentuale in vigore, tenuto conto dei giorni di ritardato versamento.

Nel Ravvedimento IMU sanzioni ed interessi non hanno appositi codici tributo poiché versati unitamente all'imposta.

Per quanto concerne le sanzioni, sono calcolate al:

- 1,5% se il versamento tardivo viene assolto entro 30 giorni (Ravvedimento breve),
- 1,67% se viene assolto dopo 30 giorni ma entro i 90 giorni (Ravvedimento medio),
- 3,75% se invece assolto dopo i 90 giorni (Ravvedimento lungo),
- 0,1% per ogni giorno, se assolto entro i 14 giorni (Ravvedimento sprint),
- 4,29% se assolto entro il termine per la presentazione della dichiarazione relativa all'anno successivo (Ravvedimento biennale),
- 5% se assolto oltre il termine per la presentazione della dichiarazione relativa all'anno successivo (Ravvedimento ultra-annuale),
- 6% se assolto dopo la constatazione della violazione (Ravvedimento successivo).

La colonna "Totale" accoglie la somma delle voci presenti ovvero, l'importo del Ravvedimento, degli interessi e della sanzione.

Tornando nella videata di Gestione, in presenza di interessi e/o sanzioni, l'importo totale da ravvedere ne risulta compreso.

Comune	CAP	Acconto	di cui Ravvedimento	F24	Delega	Saldo	di cui Ravvedimento	F24	Delega	Aliq
C574 CESENATICO	FC 47042	631,850	217,850	F24	R	828,000		F24		C
C770 CIVITANOVA MARCHE	MC 62012	410,000		F24		410,000		F24		C
E388 JESI	AN 60035	46,000		F24		46,000		F24		C
I608 SENIGALLIA	AN 60019	1,264,000		F24		1,264,000		F24		C

Versamento Suddiviso

ACCONTO

Variato

F24 Precompilato

Invitato

16/06/2023

621,000

621,000

Ravvedimento

TOTALE

03/10/2023 4 - 1. del mese

217,850

SALDO

Saldo aliq. Preced.

Compensazione

Variato

F24 Precompilato

Invitato

16/12/2023

828,000

828,000

Gli importi del ravvedimento, nella videata cui si accede tramite l'apposito bottone **“Ravvedimento operoso”**, sono suddivisi sui due folder **“Acconto”** e **“Saldo”** e sono distinti per singola tipologia di immobile.

**☆** 2023 - GESIMU - 730-Gestione IMU    ✕

---

Dichiarante	<input type="text"/> 109 🔍	ROSSI BIANCHI	MARIO MARIA	Codice fiscale Codice fiscale	RSSMRA59C03I60BE BNCMRA62M59I60BL
<b>C574 - CESENATICO</b>					

---

**ACCONTO SALDO**      VERSAMENTO ENTRO I TERMINI

---

Data Originaria	<input type="text"/> 16/06/2023	Versamento Tardivo	<input type="checkbox"/>
Data Ravvedimento	<input type="text"/> 03/10/2023 ⓘ	Versamento entro i termini non effettuato	<input checked="" type="checkbox"/>
Scadenza F24	<input type="text"/> ❹ 1 del mese		

---

Data Versamento Imposte

Giorni

109

Trib.	Calcolato	Versato	Ravvedimento	Giori	% Interessi	% Sanzioni	Totale
Terreni Agricoli							
Aree Edificabili							
Abitazione Principale							
Detrazione Abitazione Principale							
TOTALE Abitazione Principale							
Altri Fabbricati	620,80	414,00					
Detraz Altri Fabbricati							
<b>3918 TOTALE Altri Fabbricati</b>	<b>620,80</b>	<b>414,00</b>	<b>207,00</b>	<b>109</b>	<b>5,00</b>	<b>3,09</b>	<b>7,76</b>
Fabbricati Tipo D [COMUNE]							
Fabbricati Tipo D [STATO]							
Rurali Strumentali							
Imprese Costruttrici							
<b>TOTALE</b>							<b>217,85</b>

Nella stessa videata è inoltre presente il folder **“Versamento entro i termini”** che permette di visualizzare i versamenti originariamente effettuati ovvero quanto già versato entro i termini di legge purché la relativa delega di versamento risulti stampata e inviata.

**2023 - GESIMU - 730-Gestione IMU**

Dichiarante: 100 ROSSI MARIO Codice fiscale: RSSMRA59C03I608E  
 BIANCHI MARIA Codice fiscale: BNCMRA62M59I608L

C574 - CESENATICO

ACCONTO SALDO **VERSAMENTO ENTRA I TERMINI**


	ACCONTO	SALDO
[3914] Terreni Agricoli	<input type="checkbox"/> Variato	<input type="checkbox"/> Variato
[3916] A Fabbricabili	<input type="checkbox"/> Variato	<input type="checkbox"/> Variato
[3912] Abitazione Principale	<input type="checkbox"/> Variato	<input type="checkbox"/> Variato
[3918] Altri Fabbricati	<input type="checkbox"/> Variato 1	<input type="checkbox"/> Variato 413.870
[3913] Rurali Strumentali	<input type="checkbox"/> Variato	<input type="checkbox"/> Variato
[3939] Imprese Costruttrici	<input type="checkbox"/> Variato	<input type="checkbox"/> Variato
[3930] Fabbri Tipo D [Comune]	<input type="checkbox"/> Variato	<input type="checkbox"/> Variato
[3925] Fabbri Tipo D [Stato]	<input type="checkbox"/> Variato	<input type="checkbox"/> Variato
Detrazione Abitazione Principale	<input type="checkbox"/> F24 Precompilato	<input type="checkbox"/> F24 Precompilato
Detrazione Altri Fabbricati	<input checked="" type="checkbox"/> Inviato	<input type="checkbox"/> Inviato
I.M.U. Dovuta	16/06/2023	414.000
I.M.U. da Versare		414.000

Conferma Varsa Annulla <Ind. Av >



## ATTENZIONE

Precisiamo che i dati riportati nella videata “**Gestione versamenti IMU**”, una volta impostato il flag “**Ravvedimento**” ed una volta eseguito il “**Ricalcolo**”, sono quelli ricalcolati in base alla nuova situazione e sono visibili nell’apposita sezione “**Ravvedimento**”.

In tale sezione è presente il bottone “**Dettaglio ravvedimento**” (  ) per visualizzare gli importi del ravvedimento distintamente per l’acconto e per il saldo.

Oltre all'opzione "**Ravvedimento operoso**", a fondo pagina è presente la funzione "**Importi F24**" che può essere selezionata per visualizzare gli importi IMU alle scadenze originali, quindi sono visualizzati solamente gli importi non ravveduti.

Tornando al nostro esempio, sarà visualizzato solamente l'importo IMU relativo al saldo in quanto non ravveduto mentre non sarà visualizzato l'importo relativo all'acconto in quanto ravveduto.

Categoria	di cui Ravvedimento	Saldo
[3914] Terreni Agricoli		
[3916] A. Fabbricabili		
[3912] Abitazione Principale		828,000
[3918] Altri Fabbricati		
[3913] Rurali Strumentali		
[3939] Imprese Costruttrici		
[3930] Fabbr. Tipo D. [Comune]		
[3925] Fabbr. Tipo D. [Stato]		
Detrazione Abitazione Principale		
Detrazione Altri Fabbricati		

Per i tributi ravveduti e da versare con il modello F24 è previsto un minimo di versamento di 1,03 €.

Il contribuente può comunque decidere se versare o meno l'importo qualora inferiore al minimo ed a tal proposito è previsto un apposito flag nella Tabella "**Parametri procedura IMU**", **TABIMU**, nel folder "**Generale**", che è "**Versa importi ravvedimento IMU < 1,03**".

Indicandovi "**S**", anche le sanzioni e/o gli interessi inferiori al suddetto importo di 1,03 € saranno versati in F24 sommati all'imposta, viceversa se invece nel flag in questione viene indicato "**N**", perché in tal caso le sanzioni e/o gli interessi inferiori al minimo di versamento di 1,03 €, non saranno trasferiti nel modello di versamento F24.

Sempre nella Tabella "**Parametri procedura IMU**", **TABIMU**, folder "**Generale**", sempre per il Ravvedimento, è presente anche il flag "**Calcola imposta ravvedimento IMU all'unità di Euro**" in cui va indicato "**X**" per calcolare l'imposta da ravvedimento in unità di Euro anziché in centesimi e riportare in F24 i valori arrotondati all'unità di euro; se lasciato a "**Spazio**" gli importi sono calcolati al centesimo di euro ed in F24 i relativi tributi sono trasferiti non arrotondati all'unità di euro.

Una volta definiti gli importi del Ravvedimento, per trasferire i relativi tributi in F24 (Imposta, sanzioni ed interessi) occorre selezionare, dalla "**Gestione versamenti**", il bottone "**sF4=Aggiorna ravvedimento su F24**" presente a fondo pagina.

Comune	CAP	Acconto	di cui Ravvedimento	Delega	Saldo	di cui Ravvedimento	Delega	Aliq
C574 CESENATICO	FC 47042	631,850	217,850	F24	828,000	F24		C
C770 CIVITANOVA MARCHE	MC 62012	410,000		F24	410,000	F24		C
E388 JESI	AN 60035	46,000		F24	46,000	F24		C
I808 SENIGALLIA	AN 60019	1,264,000		F24	1,264,000	F24		C

**AGGIORNAMENTO IMU - F24**
✖

1	Invia i Tributi dell'ACCONTO
2	Invia i Tributi del SALDO
3	Invia i Tributi di TUTTE le rate
4	Elimina i Tributi dell'ACCONTO
5	Elimina i Tributi del SALDO
6	Elimina i Tributi di TUTTE le rate
7	Blocca i Tributi dell'ACCONTO
8	Blocca i Tributi del SALDO
9	Blocca i Tributi di TUTTE le rate

Scegliere la sezione
F9 Uscita

Tornando nell'anagrafica dell'immobile, nel folder "IMU", saranno visualizzate le nuove rate IMU, ricalcolate per effetto del ravvedimento; a fianco del flag **"Ravvedimento (R1)"** è visualizzato l'importo del Ravvedimento mentre, all'interno del bottone **"Importi Pre-ravvedimento"** può essere visualizzata la rata IMU versata precedentemente al Ravvedimento.

2023 - GESIMU - 730-Gestione IMU
⌂ < > ?

Dichiarante: 100 ROSSI MARIO

Fabbricato: 4 A DISPOSIZIONE

Immobile: 10559

Comune: C574 CESENATICO

Indirizzo Completo: VIA DEL MARE 18

Note:

RSSMRA59C03I808E

☐ Note IMU ☐ Note IRPEF

GESIMM Note Controllati Catalogo

al (IRPEF) al (IMU) Sezi Foglio Particelli Sub Protocolli Anno Partita C Sez Zona Cat/Cla Vers/M/Sto Rend IRPE Rend IMU Valore IMU

Attuale Attuale 54 19 2 1955487 01 A02/02 6,00 929,62 929,62 156.176,16 Normale

Tipo Edificio

ANAGRAFICA IRPEF **IMU** SITUAZIONE MODELLO IMU

Da Data	A Data	Utilizzo	Quota	Rendita	Valore	Caratteristiche	Esenze
01/01/2023	31/03/2023	9 Altri utilizzi	50,00	929,62	156.176,16	3-Rendita Catastale	<input type="checkbox"/>
01/04/2023	31/12/2023	9 Altri utilizzi	100,00	929,62	156.176,16	3-Rendita Catastale	<input type="checkbox"/>

	I° Rata	II° Rata
Abitazione Principale		
Pertinenza Ab.Principale		
Detrazione		
Eccedenza Detrazione		
Altri Fabbricati	620,800	827,734
Fabbr.'D' uso prod.(Comune)		
Fabbr.'D' uso prod.(Stato)		
Rurali Strumentali		
Detrazione Altri		
Eccedenza Detrazione Altri		

☐ Calcolo Manuale

IMU prec: 1.655,46

Det.Prec: 0,00

Det.TOT: 0,00

Aliquote Acconto Aliquote Saldo Importi Pre-Ravvedimento Versamenti Precedenti

☒ Ravvedimento Operoso [R1] 206,93

☐ Ravvedimento Operoso [R2]

la rata calcolata con aliquote anno Prec.

Funzioni
Conferma
Varia
Annulla
<Ind
Av>
Uscita


**VERSAMENTI ORIGINALI**
✖

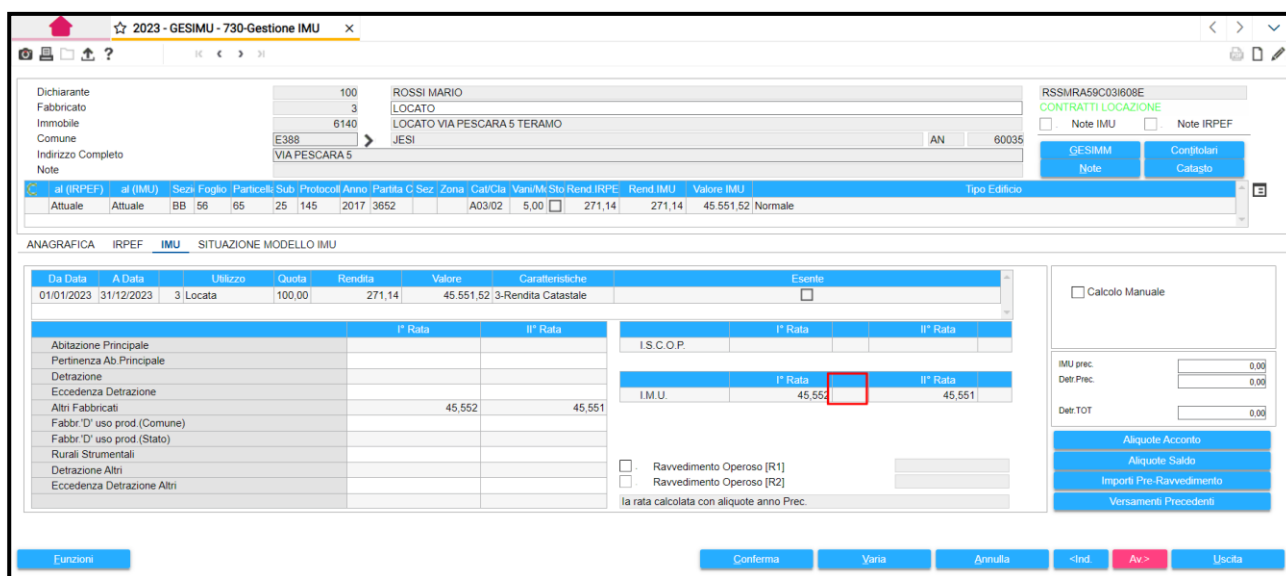
	Acconto	Saldo
Abitazione Principale		
Pertinenza Ab.Principale		
Detrazione		
Eccedenza Detrazione		
Altri Fabbricati	413,867	
Fabbr.'D' uso prod.(Comune)		
Fabbr.'D' uso prod.(Stato)		
Rurali Strumentali		
Detrazione Altri		
Eccedenza Detrazione Altri		

Uscita

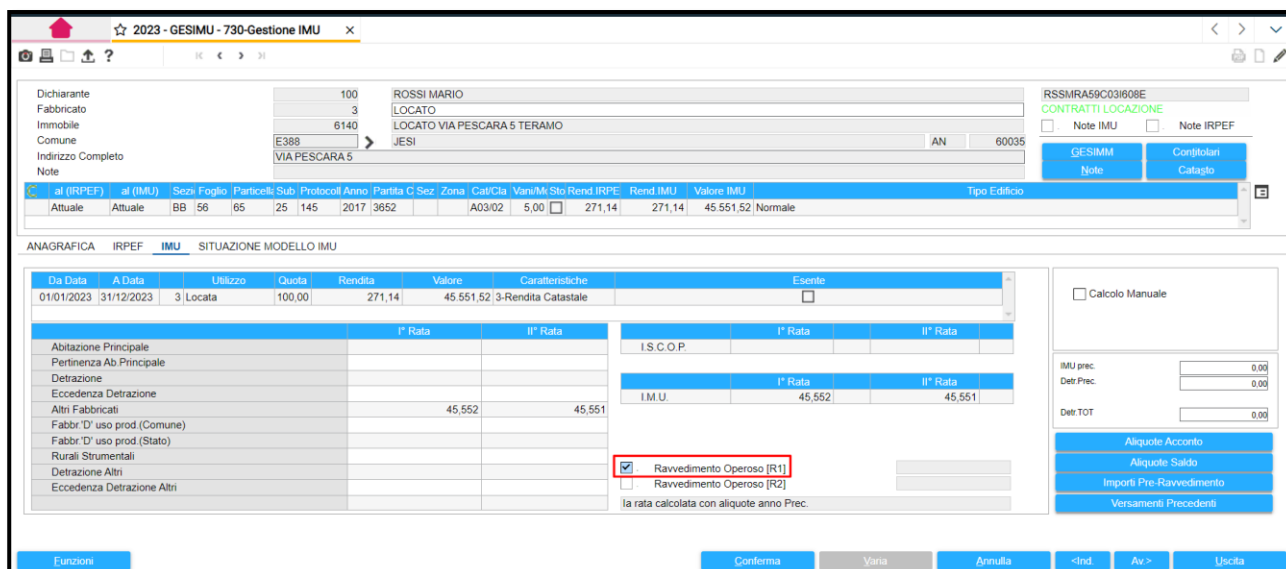
Un altro caso tra i più frequenti per cui è possibile ricorrere all'istituto del Ravvedimento è quello in cui vi è stata un'omissione totale del versamento IMU.

La sequenza operativa è la stessa di quella illustrata sopra, trattando di un minor versamento d'imposta, con la differenza che, mentre in caso di minor versamento nei dati del Ravvedimento viene conteggiato quanto già versato e quindi il Ravvedimento calcolato per differenza, nel caso che andiamo a trattare vi è invece un ricalcolo totale dell'IMU da versare, poiché alla scadenza originaria ne è stato omesso totalmente il versamento.

Aiutandoci come sopra con un esempio pratico, supponiamo che il contribuente abbia omesso totalmente il versamento dell'IMU relativo alla rata di acconto e quindi, è presente l'importo IMU ma non il suo versamento (quindi non è presente a fianco dell'importo la seguente icona ).

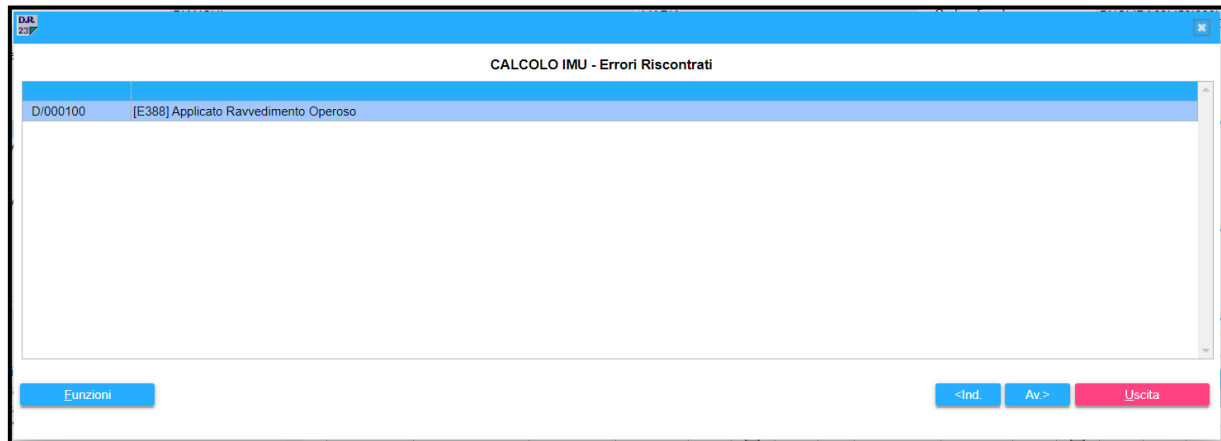


Il contribuente che decida di sanare l'omissione non deve fare altro che barrare il flag di opzione per il Ravvedimento, indicando per quale rata, se quella in acconto oppure quella a saldo (ricordiamo ancora che al momento è attivo solo il ravvedimento per la rata in acconto). Barrare, di conseguenza, il flag corrispondente ("Ravvedimento (R1)").

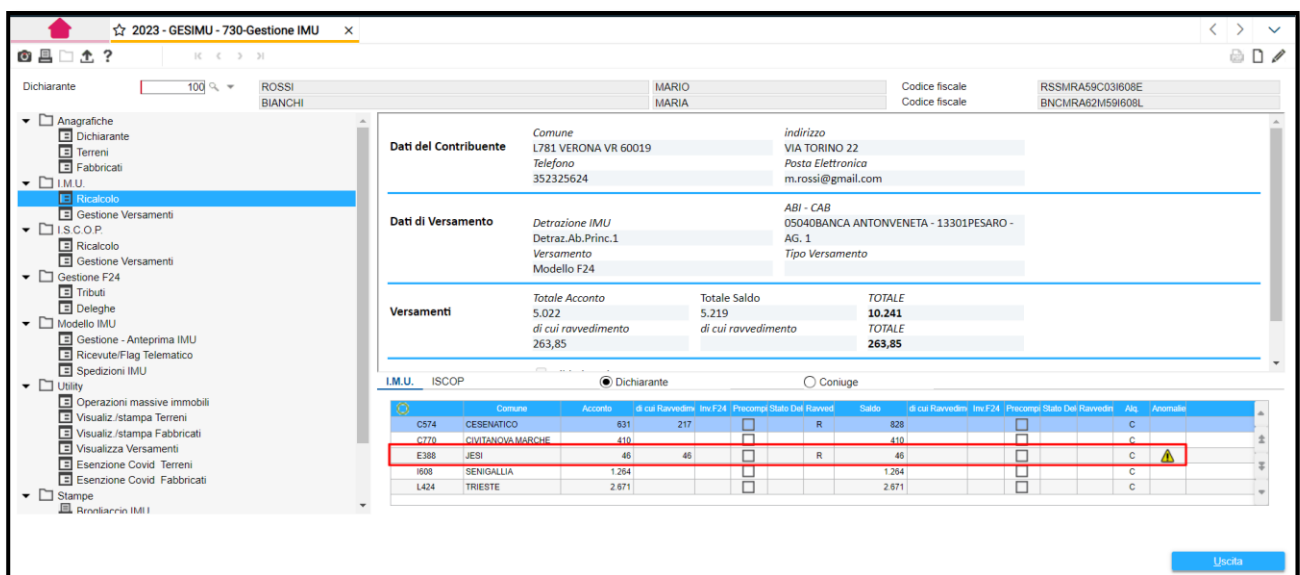




Dopo aver optato per il Ravvedimento e quindi inserito l'apposito check, da **GESIMU** è necessario eseguire l'operazione di **"Ricalcolo"**, al termine della quale viene visualizzato che è stato applicato il Ravvedimento operoso.



Entrando nella **"Gestione versamenti IMU"** viene evidenziato che è stato richiesto il Ravvedimento; l'importo da ravvedere è esposto nell'apposita colonna **"Di cui Ravvedimento"** ed è identificato dalla sigla **"R"**, nella colonna **"Ravvedimento"**. Finché non viene inserita la data del Ravvedimento appare il simbolo dell'**"Attenzione"** ad indicare che vi è un'anomalia.



Per proseguire con il Ravvedimento, selezionare il comune in cui è presente l'immobile per cui viene effettuato il ravvedimento ed inserire, accedendo dal bottone **"Ravvedimento operoso"**, presente a fondo pagina, la **"Data Ravvedimento"**, utile per il calcolo della sanzione e degli interessi.

2023 - GESIMU - 730-Gestione IMU

Dichiarante: 100 ROSSI MARIO BIANCHI Codice fiscale: RSSMRA59C03I608E BNCMRA62M59I608L

Comune	CAPI	Acconto	Di cui Ravvedimento	Delega	Saldo	Di cui Ravvedimento	Delega	Alq
C574 CESENATICO	FC 47042	631,850	217,850 F24	R	828,000	F24		C
C770 CIVITANOVA MARCHE	MC 62012	410,000	F24		410,000	F24		C
E388 JESI	AN 60035	46,000	46,000 F24	R	46,000	F24		C
I606 SENIGALLIA	AN 60019	1,264,000	F24		1,264,000	F24		C

Manca data per versamento Ravvedimento

Versamento Suddiviso

[3914] Terreni Agricoli

[3916] A.Fabbricabili

[3912] Abitazione Principale

[3918] Altri Fabbricati

[3913] Rurali Strumentali

[3939] Imprese Costruttrici

[3930] Fabbr. Tipo D [Comune]

[3925] Fabbr. Tipo D [Stato]

Detrazione Abitazione Principale

Detrazione Altri Fabbricati

I.M.U. Dovuta

I.M.U. da Versare

Ravvedimento

TOTALE

ACCONTO

Variato

Variato

Variato

Variato

Variato

Variato

Variato

Variato

Variato

Variato

F24 Precompilato

Inviato

16/06/2023

46,000

46,000

46,000

SALDO

Saldo aliq. Preced.

Compensazione

Variato

Variato

Variato

Variato

Variato

Variato

Variato

Variato

Variato

Variato

F24 Precompilato

Inviato

16/12/2023

46,000

46,000

46,000

Elaborazioni Importi F24 Ravv. Operoso Conferma Varia Annulla Uscita

Solamente inserendo tale data viene rimossa l'anomalia segnalata.

2023 - GESIMU - 730-Gestione IMU

Dichiarante: 100 ROSSI MARIO BIANCHI Codice fiscale: RSSMRA59C03I608E BNCMRA62M59I608L

E388 - JESI

ACCONTO SALDO VERSAMENTO ENTRO I TERMINI

Data Originaria: 16/06/2023

Data Ravvedimento: 03/10/2023

Scadenza F24

Versamento Tardivo

Versamento entro i termini non effettuato

Data Versamento Imposte

Giorni

Trib	Calcolato	Versato	Ravvedimento	Giorni	%	Interessi	%	Sanzioni	Totale
Terreni Agricoli									
Aree Edificabili									
Abitazione Principale									
Detrazione Abitazione Principale									
TOTALE Abitazione Principale									
Altri Fabbricati	45,55								
Detraz. Altri Fabbricati									
3918 TOTALE Altri Fabbricati	45,55		46,00		5,00				46,00
Fabbricati Tipo D [COMUNE]									
Fabbricati Tipo D [STATO]									
Rurali Strumentali									
Imprese Costruttrici									
TOTALE									46,00

Conferma Varia Annulla <Ind. >Av >

Nella videata in questione, nel caso di totale omissione del versamento originario, gli importi dell'“Acconto” di Giugno e del “Di cui Ravvedimento” sono gli stessi corrispondendo, il Ravvedimento, a quanto non versato a Giugno in acconto.

2023 - GESIMU - 730-Gestione IMU

Dichiarante: 100 ROSSI MARIO Codice fiscale: RSSMRA59C03I608E  
BIANCHI MARIA Codice fiscale: BNCMRA62M59I608L

Comune	CAP	Acconto	di cui Ravvedimento	Delega	Saldo	di cui Ravvedimento	Delega	Aliq.
C574 CESENATICO FC	47042	631,850	217,850 F24	R	828,000	F24		C
C770 CIVITANOVA MARCHE MC	62012	410,000	F24		410,000	F24		C
E388 JESI AN	60035	48,420	48,420 F24	R	46,000	F24		C
I608 SENIGALLIA AN	60019	1,264,000	F24		1,264,000	F24		C

Versamento Suddiviso

[3914] Terreni Agricoli  
[3916] A. Fabbricabili  
[3912] Abitazione Principale  
[3918] Altri Fabbricati

[3913] Rurali Strumentali  
[3939] Imprese Costruttrici  
[3930] Fabbr. Tipo D [Comune]  
[3925] Fabbr. Tipo D [Stato]

Detrazione Abitazione Principale  
Detrazione Altri Fabbricati

I.M.U. Dovuta  
I.M.U. da Versare

Ravvedimento  
TOTALE


ACCONTO

☐ Variato  
☐ Variato  
☐ Variato  
☐ Variato  
☐ Variato  
☐ Variato  
☐ Variato  
☐ Variato  
☐ Variato  
☐ Variato  
☐ F24 Precompilato  
☐ Inviato  
16/06/2023 46,000  
46,000

SALDO

☐ Saldo aliq. Preced.  
☐ Compensazione  
☐ Variato  
☐ Variato  
☐ Variato  
☐ Variato  
☐ Variato  
☐ Variato  
☐ Variato  
☐ Variato  
☐ F24 Precompilato  
☐ Inviato  
16/12/2023 46,000  
46,000

Funzioni Importi F24 Ravv. Operoso Conferma Varia Annulla Uscita

Inoltre, risulterà barrato il flag “**Ravvedimento**” e, nel nostro esempio, essendo stato totalmente omesso il versamento della I rata di Giugno, nel “**Dettaglio ravvedimento**”, richiamabile tramite l'apposto bottone (  ) il campo “*Versamento nei termini*” risulterà non compilato, mentre sarà visualizzato l'importo dell’“*Imposta*” calcolata e delle relative “*Sanzioni/Interessi*”.

2023 - GESIMU - 730-Gestione IMU

Dichiarante: 100 ROSSI MARIO Codice fiscale: RSSMRA59C03I608E  
BIANCHI MARIA Codice fiscale: BNCMRA62M59I608L

Comune	CAP	Acconto	di cui Ravvedimento	Delega	Saldo	di cui Ravvedimento	Delega	Aliq.
C574 CESENATICO FC	47042	631,850	217,850 F24	R	828,000	F24		C
C770 CIVITANOVA MARCHE MC	62012	410,000	F24		410,000	F24		C
E388 JESI AN	60035	48,420	48,420 F24	R	46,000	F24		C
I608 SENIGALLIA AN	60019	1,264,000	F24		1,264,000	F24		C

Versamento Suddiviso

[3914] Terreni Agricoli  
[3916] A. Fabbricabili  
[3912] Abitazione Principale  
[3918] Altri Fabbricati

[3913] Rurali Strumentali  
[3939] Imprese Costruttrici  
[3930] Fabbr. Tipo D [Comune]  
[3925] Fabbr. Tipo D [Stato]

Detrazione Abitazione Principale  
Detrazione Altri Fabbricati

I.M.U. Dovuta  
I.M.U. da Versare

Ravvedimento  
TOTALE

ACCONTO

☐ Variato  
☐ Variato  
☐ Variato  
☐ Variato  
☐ Variato  
☐ Variato  
☐ Variato  
☐ Variato  
☐ Variato  
☐ Variato  
☐ F24 Precompilato  
☐ Inviato  
16/06/2023 46,000  
46,000

SALDO

☐ Saldo aliq. Preced.  
☐ Compensazione  
☐ Variato  
☐ Variato  
☐ Variato  
☐ Variato  
☐ Variato  
☐ Variato  
☐ Variato  
☐ Variato  
☐ F24 Precompilato  
☐ Inviato  
16/12/2023 46,000  
46,000

Funzioni Importi F24 Ravv. Operoso Conferma Varia Annulla Uscita

**IMPORTI RAVVEDIMENTO**

I° Rata

Versamento nei termini Imposta Sanzioni/Interessi  
46,00 2,42

II° Rata

Versamento nei termini Imposta Sanzioni/Interessi

Uscita

Tornando al nostro esempio, avendo omesso il totale versamento dell’IMU a Giugno, come già sopra detto, il campo “*Versamento nei termini*” non è compilato mentre nel campo “*Imposta*” viene esposto l'importo da ravvedere a cui saranno sommate sanzioni ed interessi.

2023 - GESIMU - 730-Gestione IMU

Dichiarante: 100 ROSSI BIANCHI MARIO MARIA Codice fiscale: RSSMRA59C031608E BNCMRA62M591608L

Comune	CAP	Acconto	di cui Ravvedimento	Delega	Saldo	di cui Ravvedimento	Delega	Alq
C574 CESENATICO	FC 47042	631,850	217,850 F24	R	828,000	F24		C
C770 CIVITANOVA MARCHE	MC 62012	410,000	F24		410,000	F24		C
E388 JESI	AN 60035	48,420	48,420 F24	R	46,000	F24		C
I608 SENIGALLIA	AN 60019	1,264,000	F24		1,264,000	F24		C

Versamento Suddiviso

ACCONTO

[3914] Terreni Agricoli

[3916] A.Fabbricabili

[3912] Abitazione Principale

[3918] Altri Fabbricati

[3913] Rurali Strumentali

[3939] Imprese Costruttrici

[3930] Fabbr. Tipo D [Comune]

[3925] Fabbr. Tipo D [Stato]

Detrazione Abitazione Principale

Detrazione Altri Fabbricati

I.M.U. Dovuta

I.M.U. da Versare

Ravvedimento TOTALE

03/10/2023 4 - 1 del mese

48,420

Funzioni Importi F24 Ravv. Operoso

Conferma Varia Annulla Uscita

Espr F4 Aggiorna F24 sF4 Agg. Rate F24 F5 Agg. singolo comune F24 sF5 DocCom

Una volta calcolati imposta e sanzioni/interessi, occorre selezionare il bottone “**sF4=Aggiorna Ravvedimento F24**”, presente a fondo pagina, affinché i tributi del Ravvedimento siano generati in F24.

2023 - GESIMU - 730-Gestione IMU

Dichiarante: 100 ROSSI BIANCHI MARIO MARIA Codice fiscale: RSSMRA59C031608E BNCMRA62M591608L

Comune	CAP	Acconto	di cui Ravvedimento	Delega	Saldo	di cui Ravvedimento	Delega	Alq
C574 CESENATICO	FC 47042	631,850	217,850 F24	R	828,000	F24		C
C770 CIVITANOVA MARCHE	MC 62012	410,000	F24		410,000	F24		C
E388 JESI	AN 60035	48,420	48,420 F24	R	46,000	F24		C
I608 SENIGALLIA	AN 60019	1,264,000	F24		1,264,000	F24		C

Versamento Suddiviso

ACCONTO

[3914] Terreni Agricoli

[3916] A.Fabbricabili

[3912] Abitazione Principale

[3918] Altri Fabbricati

[3913] Rurali Strumentali

[3939] Imprese Costruttrici

[3930] Fabbr. Tipo D [Comune]

[3925] Fabbr. Tipo D [Stato]

Detrazione Abitazione Principale

Detrazione Altri Fabbricati

I.M.U. Dovuta

I.M.U. da Versare

Ravvedimento TOTALE

03/10/2023 4 - 1 del mese

48,420

Funzioni Importi F24 Ravv. Operoso

Conferma Varia Annulla Uscita

Espr F4 Aggiorna F24 **sF4 Agg. Rate F24** F5 Agg. singolo comune F24 sF5 DocCom

**DR 23** AGGIORNAMENTO IMU - F24

1	Invia i Tributi dell'ACCONTO
2	Invia i Tributi del SALDO
3	Invia i Tributi di TUTTE le rate
4	Elimina i Tributi dell'ACCONTO
5	Elimina i Tributi del SALDO
6	Elimina i Tributi di TUTTE le rate
7	Blocca i Tributi dell'ACCONTO
8	Blocca i Tributi del SALDO
9	Blocca i Tributi di TUTTE le rate

Scegliere la sezione

F9 Uscita



### **IMPORTANTE**

Riepilogando, la prima operazione da eseguire nel caso in cui si debba sanare una minore/omessa imposta IMU versata e quindi in caso di ricorso all'istituto del Ravvedimento, è quella di barrare, per i soli immobili da ravvedere, l'apposito flag "Ravvedimento IMU" (I e/o II rata) di cui detto in precedenza, previsto nell'anagrafica fabbricati, folder "IMU".

La fase successiva consiste nell'eseguire, obbligatoriamente, l'operazione di "Ricalcolo" all'interno di GESIMU, al fine di memorizzare i versamenti originariamente effettuati relativi al Comune ed agli immobili interessati al Ravvedimento, di ricalcolare l'imposta in base alla nuova situazione, di eliminare il flag di "Stampato/Inviato" sempre in quello interessato al Ravvedimento e di calcolare l'importo del Ravvedimento da versare.

Infine, entrare nella "Gestione versamento IMU", selezionare il Comune con Ravvedimento, selezionare l'opzione "Ravvedimento operoso" ed inserire la "Data Ravvedimento", ai fini del calcolo delle sanzioni e degli interessi.

Sempre nella "Gestione versamento IMU" eseguire la scelta "sF4=Aggiorna Ravvedimento F24".

**NOTA BENE**

L'operazione di ravvedimento IMU può essere attivata massivamente per tutti gli immobili di un determinato Comune utilizzando l'apposita funzione **"Operazioni massive immobili"** presente in **GESIMU** all'interno della cartella **"Utility"**.

Selezionando la scelta **"Imposta ravvedimento"** è possibile impostare automaticamente, per tutti gli immobili del dichiarante presenti in un determinato comune il flag **"Ravvedimento operoso"** (in corrispondenza della rata di giugno o in quella di dicembre a seconda che trattasi di ravvedimento per l'acconto o per il saldo) nell'anagrafica dei terreni/fabbricati, folder **"IMU"**.

Nella richiesta, oltre ad indicare per quale rata operare il ravvedimento, acconto o saldo, va impostata la **"Data Ravvedimento"**, che viene poi memorizzata nella **"Gestione versamenti IMU"**, il **"Comune"** di ubicazione degli immobili oggetto di ravvedimento e l'indicazione se il ravvedimento deve riguardare solo i terreni o soli i fabbricati oppure entrambi e comunque con riferimento ai soli immobili situati nel comune interessato.

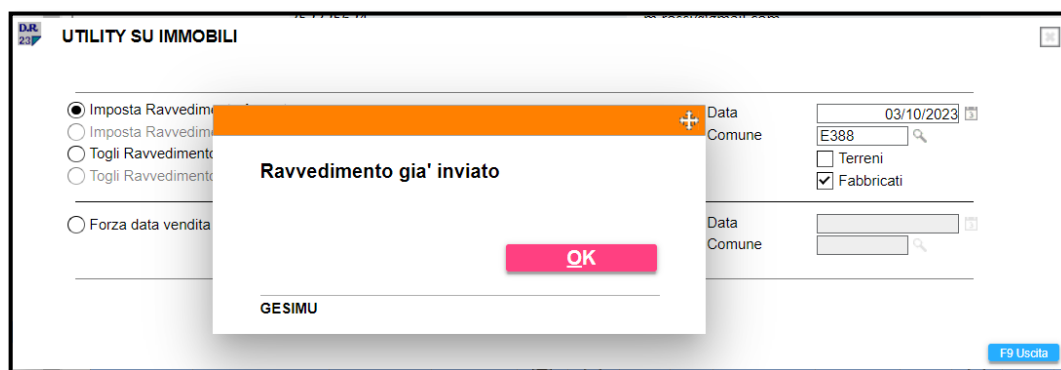
Questa funzione va quindi utilizzata qualora si desideri effettuare, in modo massivo, il ravvedimento di tutti gli immobili di un determinato comune, in virtù del fatto che non è stato effettuato a scadenza il versamento per nessuno di essi.

Alla conferma, massivamente e automaticamente, viene impostato il flag di **"Ravvedimento"** negli immobili selezionati nell'intervallo indicato, automaticamente la procedura effettua anche il **"Ricalcolo IMU"** e, sempre automaticamente, imposta la **"Data ravvedimento"**.

In seguito all'esecuzione dell'operazione massiva, entrando in **Gestione versamenti**, il ravvedimento risulta già calcolato e quindi occorre solamente eseguire la funzione per l' **"Invio in F24"** del tributo generato.

Opera al contrario la funzione **"Togli ravvedimento"**, che permette, ugualmente massivamente, e come da intervallo di selezione, di tornare alla situazione ante ravvedimento, rimuovendo pertanto il flag **"Ravvedimento"** dagli immobili in selezione e quanto calcolato per sanare il tardivo od omesso versamento.

Nel caso in cui, per uno o più immobili del comune indicato nella richiesta, il ravvedimento operoso selezionato (acconto o saldo) fosse già stato in precedenza calcolato ed inviato, non sarà possibile calcolare un ulteriore ravvedimento per tale comune e per tale scadenza. La procedura segnala tale situazione con un messaggio a video.



Ad ausilio della funzione di Ravvedimento, nella cartella delle “**Stampe**”, sempre all’interno di **GESIMU**, è presente la Stampa “**Brogliaccio IMU-Prospetto Ravvedimento**”, che racchiude in un’unica stampa sia il brogliaccio che il dettaglio degli importi calcolati dal Ravvedimento mentre nelle Stampe di servizio sono presenti le stampe “**Controllo versamenti IMU**”, **CVIMUTAS**, e “**Stampa brogliaccio ravvedimento IMU**”, **BROIMURA**, che espongono nei rispettivi tabulati l’importo del Ravvedimento.



### **ATTENZIONE**

Si precisa che non è possibile gestire più Ravvedimenti per lo stesso Comune e stessa scadenza (ad esempio: acconto Giugno).

Va eseguito il Ravvedimento dell’acconto per un immobile e si versa la relativa imposta maggiorata delle sanzioni ed interessi; successivamente, se occorre ravvedere un altro immobile (ad una data differente) nell’ambito dello stesso Comune e per la medesima rata (ad esempio: acconto Giugno), la procedura non ne consente la gestione.



### **ATTENZIONE**

Qualora si desideri eliminare il Ravvedimento (ad esempio perché inserito erroneamente), è necessario rimuovere i relativi tributi generati in F24, rimuovere dal fabbricato interessato il flag di “**Ravvedimento**” ed eseguire il “**Calcolo IMU**”.

In tal modo, nella “**Gestione versamenti IMU**”, i dati del Ravvedimento sono azzerati e ripristinato il versamento effettuato all’origine.

## Gestione PDF

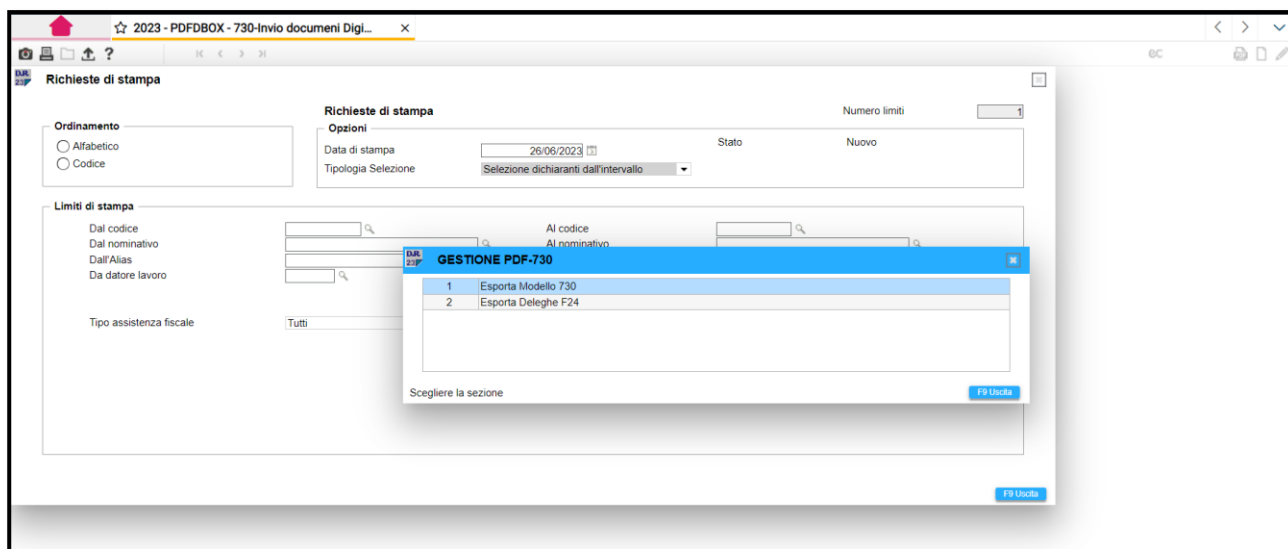
M73023

PDFDBOX

### Invio documenti alla Digital box

Per i contribuenti 730 che utilizzano la Digital box viene attivato il comando “**730-Invio documenti Digital Box**”, presente nella cartella “**Gestione Pdf**”, utilizzabile per pubblicare, nella Digital box del contribuente, i modelli relativi alla dichiarazione 730/23.

Accedendo al comando, si apre una schermata in cui è possibile scegliere tra la pubblicazione dei soli documenti relativi al Modello 730 oppure la pubblicazione delle relative deleghe F24, quest’ultima per i soli contribuenti 730 senza sostituto d’imposta.



Selezionare i documenti che si vogliono inviare ed a seguire i contribuenti per i quali pubblicare tali documenti nella Digital box.



**Richieste di stampa**

Ordinamento:  
☒ Alfabetico  
☐ Codice

Richieste di stampa  
Opzioni:  
Data di stampa: 26/06/2023  
Tipologia Selezione: Selezione dichiaranti dall'intervallo

Numero limiti: 1

Limiti di stampa:  
Dal codice: 100  
Dal nominativo:   
Dall'Alias:   
Da datore lavoro:   
Tipo assistenza fiscale: Tutti

Al codice: 100  
Al nominativo:   
All'alias:   
A datore lavoro: 9999

Funzioni Conferma Varia Annulla <Ind Av.> Uscita

Dall'elaborazione che segue la selezione viene visualizzata la griglia con elencati i documenti da pubblicare.

Elenco dei soli documenti da pubblicare in Digital Box  
Utilizzare il filtro per modificare l'elenco documenti

Da inviare	Già inviata	Denominazione azienda	Adempimento	File allegato
<input checked="" type="checkbox"/>		ROSSI MARIO	Modello 730	730000100ROSSI_2023 PDF
<input checked="" type="checkbox"/>		ROSSI MARIO	Modello 731	731000100ROSSI_2023 PDF

sF2=Seleziona tutti

Export Griglia F9 Uscita

L'utente potrà scegliere di inviare alla piattaforma tutti i modelli oppure solamente parte di essi. Selezionare, pertanto, i documenti da inviare alla Digital box, apponendo il flag nella colonna **"Da inviare"**, per singolo dichiarante, oppure massivamente, tramite l'apposita funzione **"Seleziona tutti"** presente nella toolbar a lato.

Quanto visualizzato nella griglia, se confermato, verrà inviato alla Digital box.

Al termine del flusso, è possibile generare una stampa di riepilogo dei documenti inviati, se selezionata l'opzione **"Anteprima"**, con visualizzato anche l'esito della pubblicazione.

2023 - PDFDBOX - 730-Invio documenti Digital Box|start: M73023 versione: 2023.01.02 comando: DBOX - Evolution ... Selezione nr. 1 di 1

**STAMPA**

**Modalita' di stampa**  
Stampante su file  
Stampando su file scegli di essere piu' responsabile,  
eco sostenibile e faciliti la digitalizzazione dei tuoi documenti.

**Orientamento**  
☒ Default ☐ Verticale ☐ Orizzontale

**Opzioni di stampa**  
Nome: DBOX  
Descr.: Dichiaranti Digital Box  
☒ Memorizza su file  
☐ St.utente, data ☐ Stampa logo ☐ St.lett.facilitata

**Stampe disponibili**  
PDF pdf s

Gestione Converti in PDF

**Altre opzioni**  
☒ Anteprima

Funzioni Proprieta' Conferma Uscita

TeamSystem Studio Digital Box				Data : 26/06/2023	Pagina : 1
Codice	Cognome e nome / Ragione sociale	Codice Fiscale	Tipo File	Esito	
100	ROSSI MARIO	RSSMRA59C03I608E	Modello 730 Modello 731	Ok Ok	

Nella mail del dichiarante arriverà l'avviso che i documenti sono disponibili in Digital box e, attraverso il Link, il contribuente accederà direttamente alla piattaforma dove potrà consultare i documenti pubblicati.



## Gestione PDF modello 730, 730-4 e deleghe F24

Con il presente aggiornamento vengono attivati i programmi per l'invio, tramite posta elettronica, da parte del C.A.F. o dello studio, della dichiarazione 730 e delle deleghe di versamento al contribuente dichiarante e delle risultanze del modello 730-4 ai sostituti d'imposta.

**NOTA BENE**

Prima di procedere all'operazione di invio dati tramite posta elettronica è necessario predisporre alcune informazioni nell' **"Anagrafica dichiarante"**, nell' **"Anagrafica datori di lavoro"** (DAT730), nelle Tabelle **"730 – Configurazione servizio e-mail"** (TABMAIL) e **"730 – Parametri testo messaggio PDF"** (TABPAR) e in PERSPRO **"Tabella personalizzazione procedura"**.

Nell' **"Anagrafica dichiarante"**, folder **"Dati anagrafici"**, a fianco al campo **"Indirizzo e-mail"** è presente il campo **"Chiave utente"** in cui, se l'utente che gestisce le chiavi per l'apertura dei file **"Pdf"** inviati via mail non indica nulla, alla richiesta di aprire il file **"Pdf"** verrà richiesto di indicare il codice fiscale del contribuente, mentre se è stato compilato il campo **"Chiave utente"**, l'apertura del file **"Pdf"** sarà consentita solo con la chiave indicata in detto campo.

In **DAT730**, contenente i dati anagrafici del datore di lavoro del dipendente di cui è elaborato il modello 730, in caso di invio tramite e-mail del modello 730-4 da parte del C.A.F. al datore di lavoro medesimo, occorre:

- barrare l'apposita casella **"Invio E-mail 730/4"**, che sta ad indicare che si vuole predisporre l'invio per e-mail del modello 730-4;

Supporto magnetico 730/4	<input type="checkbox"/> SÌ	Invio E-mail 730/4	<input checked="" type="checkbox"/> <	730/4 telematico	<input type="checkbox"/> SÌ
Flag stampa modulo	<input type="checkbox"/> SÌ				

- inserire l' **"Indirizzo e-mail"**, ovvero l'indirizzo di posta elettronica del datore di lavoro a cui si vuole spedire il modello 730-4 in formato **".Pdf"**.

Indirizzo E-MAIL	m.rossi@gmail.com
------------------	-------------------

Per eseguire l'anteprima a video in formato **".pdf"** dei modelli 730-4 **"Comunicazione, Bolla di consegna e ricevuta del risultato contabile al sostituto d'imposta"** e 730-4 **"integrativo"** è presente, a fondo pagina, il bottone **"Funzioni"**.

La scelta relativa alle “**Sedi**” permette invece di inserire le eventuali sedi operative del datore di lavoro. Si desumono dalla CU qualora risulti compilata la casella “**Codice sede**” presente nella sezione relativa al datore di lavoro. L’eventuale sede operativa va poi indicata nell’Anagrafica del dichiarante.

In **PERSPRO**, nella Tabella “**Personalizzazione procedura**”, nel folder “**Riservati**”, va personalizzato il rigo “**Gestione disabilitazione chiave utente su Pdf**” in cui se è indicato “**A**”, la “**Chiave utente**” della gestione “**Pdf**” è disabilitata in archiviazione, se è indicato “**E**” è disabilitata nel file “.pdf” ricevuto via e-mail, mentre se indicato “**X**”, è disabilitata in entrambe le gestioni.

Nelle Tabelle “**730 – Configurazione servizio e-mail**” (**TABMAIL**) e “**730 – Parametri testo messaggio PDF**” (**TABPAR**) è necessario predisporre alcuni parametri relativi sia al servizio mail che alla preparazione del testo del messaggio.

In particolare, in **TABMAIL** vanno inseriti i dati anagrafici del mittente cui saranno inviate le e-mail, quindi i dati del datore di lavoro.

Nei campi “*Server SMTP*” e “*Porta SMTP*” non va indicato alcun dato, qualora per l’invio della posta elettronica si utilizzi il programma di posta standard configurato in WINDOWS; la loro compilazione è invece necessaria nel caso in cui si debba sostituire il server di posta di *default* predisposto nella configurazione di Sysint - Gateway.

Nel campo “*Indirizzario archiviazione*” va inserita la directory o il percorso in cui si trova la cartella in cui debbono essere memorizzati i file generati in formato “.pdf”. Qualora non fosse specificato alcun percorso, il programma assume come cartella di default la stessa delle stampe su file.

Il flag “**Archivia nel direttorio Hypermedia**” va barrato se non si vogliono archiviare le dichiarazioni 730 nell’indirizzario indicato al campo precedente ma nell’indirizzario di Hypermedia di ogni singolo dichiarante (ad esempio: “**Repository:\A73023\HM\000002\DICHIA\QUADRI**”). Il file in formato “.Pdf” sarà visualizzato dalla “**Gestione quadri**”, una volta richiamato il dichiarante, selezionando il bottone relativo ad Hypermedia. Per le dichiarazioni congiunte il file è archiviato sempre nella cartella del dichiarante.

I campi “*Nome file Pdf*” sono utili per chi intende identificare i file generati con nomi diversi rispetto allo standard che prevede l’indicazione del modello e del codice dichiarazione (ad esempio: 73000001 per il dichiarante numero 1). Le variabili che si possono indicare sono:

- il *Codice* contraddistinto dalla lettera “**C**”
- il *Codice fiscale* contraddistinto dalla lettera “**F**”
- l’*Anno* contraddistinto dalla lettera “**A**”
- il *Cognome* contraddistinto dalla lettera “**N**”

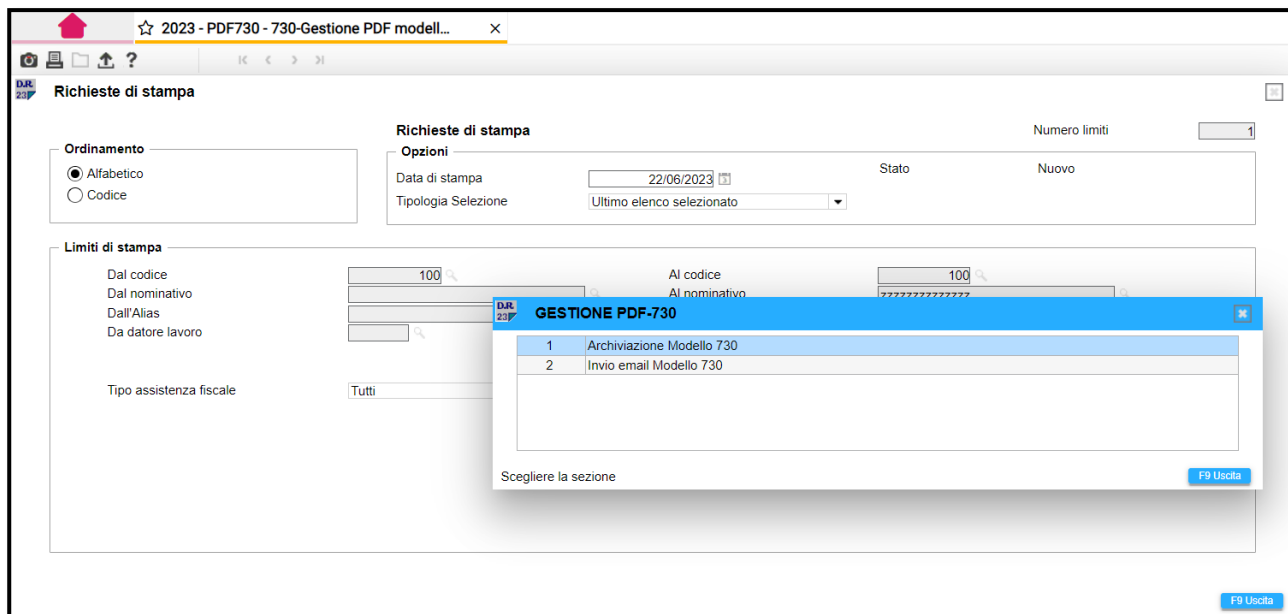
È possibile indicare una o più variabili tra quelle che interessano (ad esempio, solo il “*Codice*” e il “*Codice fiscale*”, oppure solo il “*Codice*” e l’“*Anno*”, ecc.).

Il nome del file sarà composto dalle variabili indicate, preceduto dall’indicazione del tipo modello (730) che è sempre comunque presente nel nome file.

### Invio e-mail

Dopo aver provveduto ad inserire in **TABPAR** "**Parametri testo messaggio PDF**" l'oggetto ed il testo standard della mail, contenente il file da inviare in formato **".Pdf"**, è possibile procedere all'invio del file in formato **".pdf"**.

L'**"invio e-mail"** può riguardare tutto il modello 730, "**Gestione PDF modello 730**" (**PDF730**), oppure può essere circoscritto al solo modello 730-4, "**Gestione PDF modello 730/4**" (**PDF734**), o ancora alle deleghe F24 relative ai tributi generati dalla dichiarazione 730 o dai versamenti IMU, "**Gestione PDF Deleghe F24**".



La modalità di selezione permette di distinguere, nel caso dell'**"Invio e-mail Modello 730"** (**PDF730**) tra i **Modelli 730** già inviati e quelli mai inviati e nel caso dell'**"Invio e-mail Modello 730/4"** (**PDF734**) tra quelli già inviati e quelli mai inviati, normali o integrativi.

La scelta **"Invio e-mail Delega F24"** (**PDFF24**) permette l'invio delle deleghe F24 relative ai tributi generati dalla dichiarazione 730 o dai versamenti IMU.

Alla conferma, il file desiderato sarà trasformato in **".pdf"** e verrà inviato tramite posta elettronica.

Il file contenente il modello prescelto in formato **".pdf"**, inviato dal CAF, sarà ricevuto nella propria casella di posta elettronica e potrà essere visualizzato semplicemente aprendo l'allegato.

Se nella Tabella **"Personalizzazione procedura"**, nel **folder "Riservati"**, nel rigo **"Gestione disabilitazione chiave utente su Pdf"** è indicato **"E"** la **"Chiave utente"** è disabilitata solamente nel file **".pdf"** ricevuto via e-mail.

Nella Gestione quadri di ciascun dichiarante, nella scelta **"Stato dichiarazione"**, i modelli 730 o 730/4 inviati per e-mail sono individuati dalla barratura automatica della casella, appositamente predisposta per visualizzare lo stato della dichiarazione (se inviata).

2023 - QUA730 - 730-Modello 730

Dichiarante 101 ROMOLI REMO  
RININI RINA

STATO DICHIARAZIONE SCELTA 8 PER MILLE SCELTA 5 PER MILLE SCELTA 2 PER MILLE RIDUZIONE ACCONTI

**Stato dichiarazione**

☐ 730 stampato  
☒ 730 inviato per email  
☐ 730 generato telematico

☐ 730/4 stampato  
☐ 730/4 telematico  
☒ 730/4 inviato per email  
☐ 730/4 archiviato

☐ Conferma dichiarazione  
☐ 730 archiviato  
☐ 730 archiviato Digital Archive  
☒ 730 archiviato DMS

**Gestione rettificativa**

730 Rettificativo <nessuna selezione>  
Tipo rettificativo <nessuna selezione>

**Gestione rettificativa CAF**

☐ 730 Rettifica CAF/Professionista

**CAF TFDC**

Protocollo telematico  
Data accettazione  
  
☐ Dichiarazione originale per integrativa

**Gestione integrativa**

Codice  
730 originale 730 integrativo

Funzioni Conferma Vania Bprnst <Ind Av > Uscita

---

### Archiviazione documenti in formato “pdf”

---

Nella cartella “**730-Gestione Pdf**” sono contenuti anche i programmi per l’archiviazione in formato “.Pdf” del modello 730 (**PDF730**), del modello 730-4 (**PDF734**), per la loro conservazione in cloud (**ECSOST**) e per la loro gestione documentale (**PDFDMS**).

Di seguito vengono elencate le diverse operazioni da compiere per archiviare i modelli 730 e 730-4, per conservarli e gestirli in DMS.



#### **NOTA BENE**

Prima di procedere alle operazioni di archiviazione dati è necessario predisporre nell’ “**Anagrafica dichiarante**”, nell’ “**Anagrafica datori di lavoro**” (**DAT730**), nelle Tabelle “**730 – Configurazione servizio e-mail**” (**TABMAIL**) e “**730 – Parametri testo messaggio PDF**” (**TABPAR**) e in **PERSPRO** “**Tabella personalizzazione procedura**” le informazioni come sopra detto trattando dell’invio dati tramite posta elettronica del modello 730, del modello 730-4 e delle deleghe di versamento.

### **Archiviazione**

L’ “**Archiviazione**” può riguardare tutto il modello 730, “**Gestione PDF modello 730**” (**PDF730**), oppure può essere circoscritta al solo modello 730-4, “**Gestione PDF modello 730/4**” (**PDF734**), o alle deleghe F24 relative ai tributi generati dalla dichiarazione 730 o ai versamenti IMU, “**Gestione PDF Deleghe F24 – Archiviazione**” (**PDFF24**).

La richiesta dati è uguale sia per la modalità di archiviazione della Dichiarazione 730 che per la Dichiarazione 730/4, con l’unica differenza che, nell’archiviazione completa della dichiarazione 730 possono essere selezionate le sole dichiarazioni già archiviate oppure quelle mai archiviate mentre, nell’archiviazione del modello 730-4, l’unica distinzione di archiviazione è tra il modello normale o l’integrativo.

È sufficiente inserire la data, anche se è comunque proposta la data di sistema ed il o i codici dichiaranti interessati all’operazione di archiviazione dati.

Alla conferma della selezione si avvia l’operazione di trasformazione del file desiderato in formato “.Pdf” e la sua archiviazione nella directory o cartella predefinita nell’indirizzario specificato.

Nella Gestione quadri di ciascun dichiarante, nella scelta “**Stato dichiarazione**”, i modelli 730 o 730/4 archiviati sono individuati dalla barratura automatica delle caselle, appositamente predisposte per visualizzare lo stato della dichiarazione.



2023 - QUA730 - 730-Modello 730

Dichiarante: 100, ROSSI, BIANCHI, MARIO, MARIA

STATO DICHIARAZIONE | SCELTA 8 PER MILLE | SCELTA 5 PER MILLE | SCELTA 2 PER MILLE | RIDUZIONE ACCONTI

Stato dichiarazione

☐ 730 stampato  
☐ 730 inviato per email  
☐ 730 generato telematico

☐ 730/4 stampato  
☐ 730/4 telematico  
☐ 730/4 inviato per email  
☒ 730/4 archiviato

☐ Conferma dichiarazione  
☒ 730 archiviato  
☐ 730 archiviato Digital Archive  
☒ 730 archiviato DMS

Gestione rettificativa

730 Rettificativo: <nessuna selezione>  
Tipo rettificativo: <nessuna selezione>

Gestione rettificativa CAF

☐ 730 Rettifica CAF/Professionista

CAF TFDC

Protocollo telematico:   
Data accettazione:   
☐ Dichiarazione originale per integrativa

Gestione integrativa

Codice:   
730 originale:  730 integrativo:

Funzioni | Conferma | Vai | Bipost | <Ind | Av > | Uscita

### Conservazione Cloud (CCT)

La procedura “**Redditi 730**” è integrata con il servizio di Conservazione Sostitutiva in Cloud.

Il servizio Conservazione Cloud TeamSystem permette di delegare tutte le fasi del processo di conservazione, comprese quelle di firma digitale ed apposizione della marca temporale, senza oneri operativi e con impatto minimo sulle attività svolte dallo studio. Con tale servizio l'utente è libero dall'incombenza della conservazione dei documenti dello studio poiché è Teamsystem ad occuparsene, rispettando tutti i requisiti definiti dalla normativa vigente. In qualsiasi momento è possibile ricercarli, consultarli ed esibirli attraverso l'interfaccia web semplice e intuitiva.

### Le funzioni di integrazione

L'invio del Modello di Dichiarazione 730 in formato “Pdf” al portale di Conservazione Cloud Teamsystem avviene tramite la procedura **CON.TE** nella quale è presente un'apposita funzione per acquisire in automatico i dati dall'applicativo “**Redditi 730**” ed inviarli al suddetto portale utilizzando, per accedere all'area del **portale CCT** in cui tali documenti saranno conservati, le credenziali dell'intermediario stesso che ha acquistato il servizio.

La procedura **CON.TE** è lo strumento per prelevare dette informazioni dall'applicativo “**Redditi 730**” e inviarle al portale CCT per la conservazione sostitutiva.

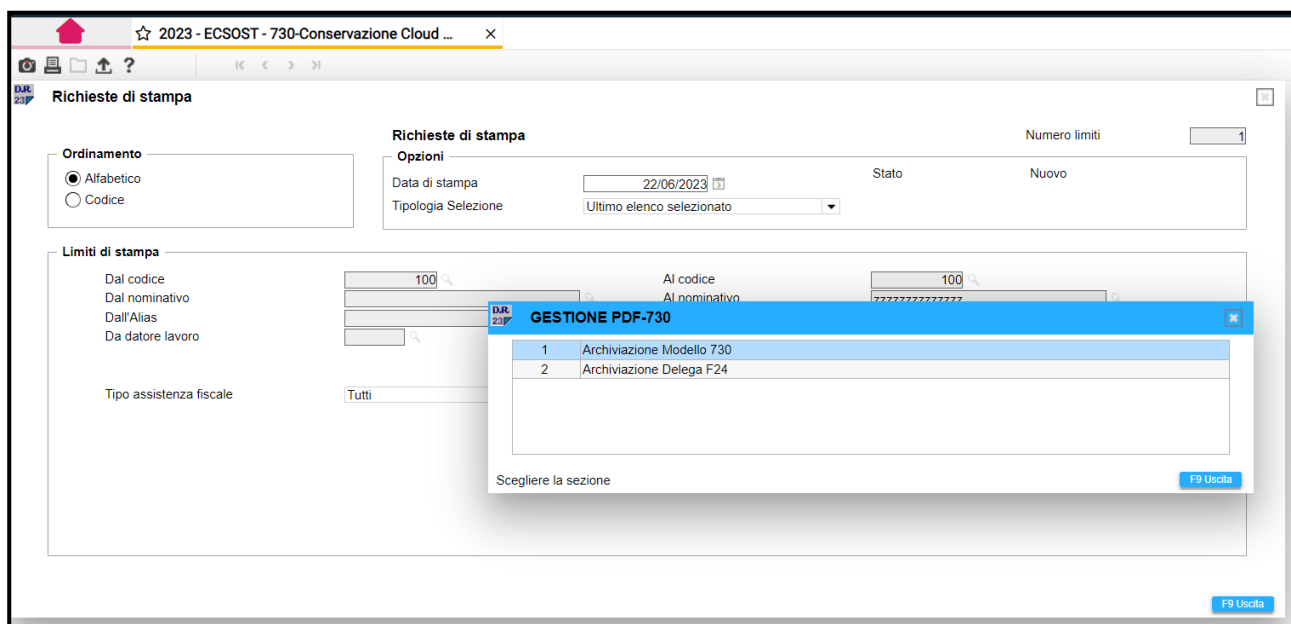
Console non richiede alcuna operazione particolare di set up per attivare questa funzionalità in quanto è il programma stesso che provvede a verificare i requisiti minimi necessari al funzionamento.

E' lo stesso sistema ad auto-configurarsi in modo opportuno per cui, una volta eseguito l'installatore, è immediatamente possibile inviare i documenti dalla procedura “**Redditi 730**”.

Oltre alla normale gestione dell'intermediario, presente in **Console Telematici**, al primo invio di documenti in conservazione da parte della procedura “**Redditi 730**”, nel caso in cui nessun intermediario sia presente (ad esempio: prima installazione di **CON.TE**) oppure nessun intermediario sia in possesso di credenziali **CCT** valide (ad esempio **CON.TE** già presente) saranno visualizzate le videate per selezionare l'intermediario. Qualora non presente, il programma si predispone automaticamente all'inserimento del soggetto. Sono poi richieste le informazioni indispensabili per accedere al servizio (è richiesta l'indicazione di un server proxy per la connessione).

Al termine di questa fase preliminare è possibile effettuare i primi invii al server di conservazione sostitutiva Teamsystem.

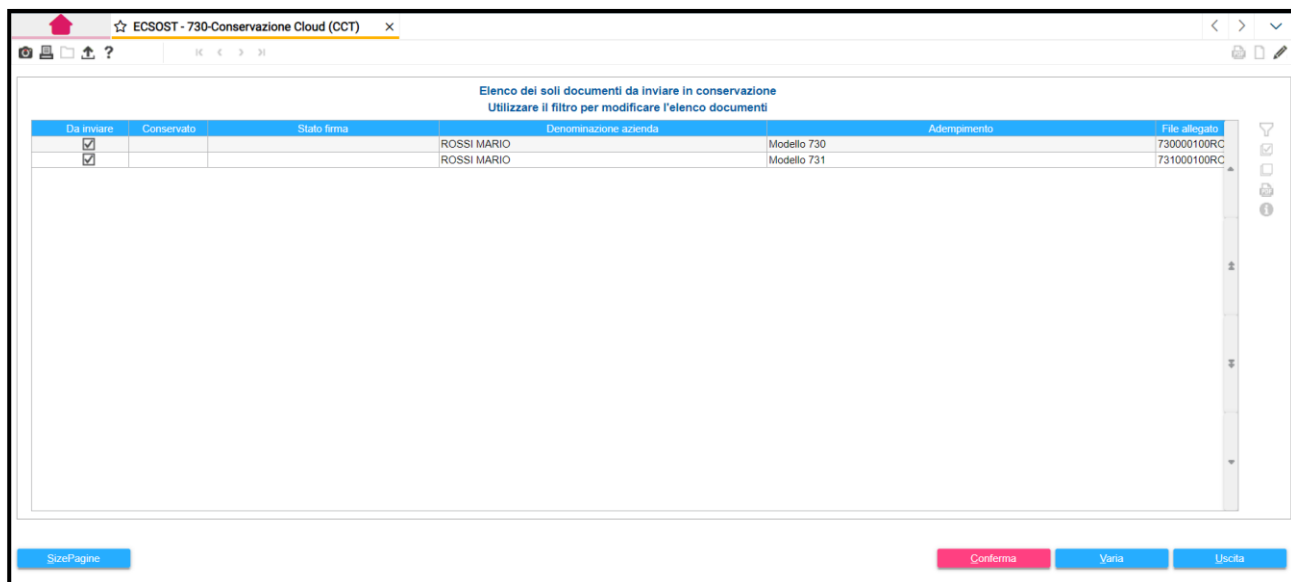
Selezionare, pertanto, il comando **ECSOST** per archiviare le dichiarazioni o le deleghe F24 inviando i documenti al Servizio di conservazione sostitutiva in Cloud.



L'opzione "**Archiviazione Modello 730**" va utilizzata per inviare al Servizio di Conservazione in Cloud le dichiarazioni 730 in "*Pdf*", archiviazione che avverrà dopo aver indicato l'intermediario CCT, tra quelli presenti, che deve effettuare l'invio.

È bene ricordare che le dichiarazioni che vengono inviate da **ECSOST** per l'archiviazione nella piattaforma di conservazione, sono le sole dichiarazioni chiuse nelle quali si è provveduto ad apporre la firma in modalità grafometrica mentre se la dichiarazione è stata firmata con Agyo, sarà Agyo stesso ad inviare in CCT il documento una volta firmato.

Sarà cura dell'utente riselectare il documento qualora intenda reinviarlo alla piattaforma di conservazione.



Le dichiarazioni trasferite alla conservazione sostitutiva risulteranno all'interno della procedura "**Redditi 730**" "**Archivate in cloud**" al pari quindi di una archiviazione; pertanto, nel folder "**Stato dichiarazione**" sarà aggiornato il flag "**730 archiviato CCT**".

2023 - QUA730 - 730-Modello 730

Dichiarante: 100 ROSSI MARIO  
BIANCHI MARIA

STATO DICHIARAZIONE SCELTA 8 PER MILLE SCELTA 5 PER MILLE SCELTA 2 PER MILLE RIDUZIONE ACCONTI

**Stato dichiarazione**

☐ 730 stampato ☐ 730/4 stampato ☐ Conferma dichiarazione  
☐ 730 inviato per email ☐ 730/4 telematico ☐ 730 archiviato  
☐ 730 generato telematico ☐ 730/4 inviato per email ☒ 730 archiviato Digital Archive  
☐ 730/4 archiviato ☐ 730 archiviato DMS

**Gestione rettificativa**

730 Rettificativo: <nessuna selezione>  
Tipo rettificativo: <nessuna selezione>

**Gestione rettificativa CAF**

☐ 730 Rettifica CAF/Professionista

**CAF TFDC**

Protocollo telematico:   
Data accettazione:   
☐ Dichiarazione originale per integrativa

**Gestione integrativa**

Codice:   
730 originale:  730 integrativo:

Funzioni Conferma Vania Esprst <Ind Av > Uscita

La seconda opzione, “**Archiviazione Delega F24**”, richiede l’inserimento di una serie di informazioni quali le scadenze che debbono avere i documenti da trasferire alla conservazione, la tipologia e lo stato che debbono avere le deleghe da passare alla conservazione, ovvero se solo quelle inviate con Remote Banking, oppure tutte o solamente quelle già stampate oppure quelle non ancora stampate.

2023 - ECSOST - 730-Conservazione Cloud

☒ Saldo e Acconto  
☐ II° Acconto

☐ Tutte ☐ 31/08  
☐ 30/06 ☐ 30/09  
☐ 31/07 ☐ 31/10

☐ Altra rata  
Mese:   
Anno:   
Tipo:

Scadenze IMU/TASI: ☐ 16/06 ☐ 16/12

Invia deleghe RBK: ☐ <

Invio deleghe F24:  Tutte

Conferma Vania Uscita

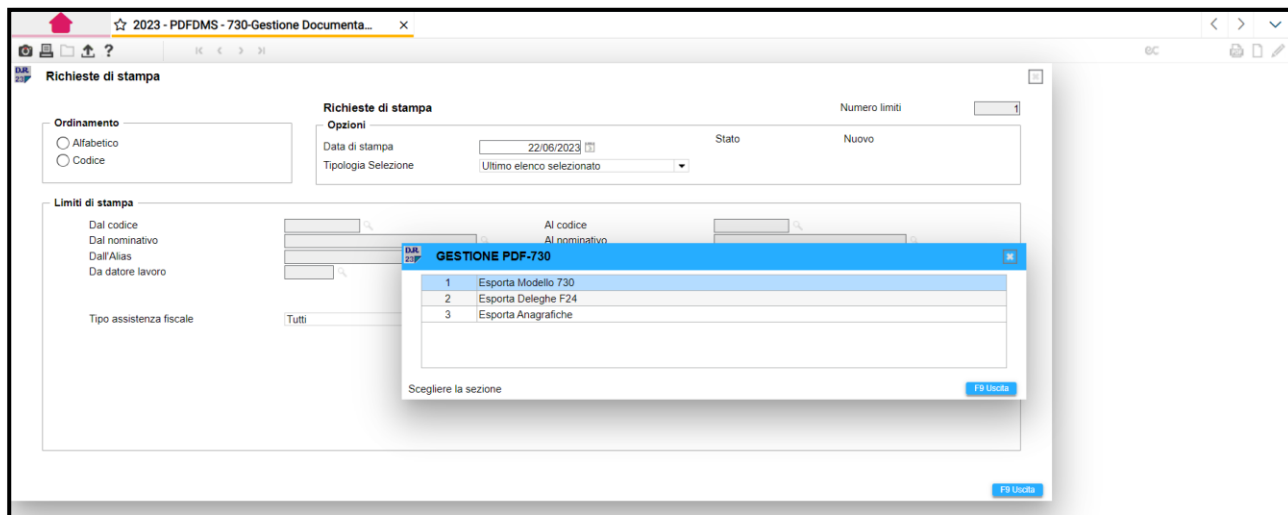
Quindi, riepilogando, i documenti che possono essere inviati al Servizio di conservazione sostitutiva riguardano:

- le Dichiarazioni 730 ed i relativi Prospetti allegati nonché l’Impegno alla trasmissione e la Ricevuta Telematica,
- i modelli F24 relativi alle scadenze della Dichiarazione Redditi.

### Gestione Documentale (DMS)

Il comando **PDFDMS** consente all'utente di esportare il Modello 730, le Deleghe F24 o le anagrafiche dei contribuenti e di inviare tali documenti al portale di "**Gestione Documentale (DMS)**" per l'archiviazione degli stessi.

Per quel che riguarda le dichiarazioni 730 i documenti inviati dalla procedura al servizio **DMS** e utilizzati per l'archiviazione e per la conservazione sono le dichiarazioni "*pdf*" già chiuse e firmate.



Il servizio di "**Gestione Documentale DMS**" permette di godere dei benefici dell'archiviazione e della conservazione in termini di risparmio economici ed efficienza operativa, senza dover ricorrere ad investimenti economici importanti.

Il gestionale "**Redditi 730**" si integra in modo nativo con il servizio web, essendo sufficiente disporre del documento in formato "*Pdf*".

Una volta generati i documenti, questi possono essere inviati automaticamente utilizzando le funzioni di colloquio con il Web Service messo a disposizione da **CON.TE**, al servizio di conservazione o archiviazione, in modo del tutto trasparente per l'utente.

L'invio dei documenti in formato "*Pdf*" al DMS avviene tramite la procedura **CON.TE** nella quale è stata prevista un'apposita funzione per acquisire in automatico i dati dall'applicativo "**Redditi 730**" ed inviarli al suddetto applicativo.

La stessa funzione di archiviazione presente in Console Telematici si può attivare anche da **PDFDMS**.

Anche nel caso in cui si tratti di nuova installazione della procedura **CON.TE** non è richiesto alcun intervento preliminare, in quanto è lo stesso sistema ad auto-configurarsi in modo opportuno.

Durante la fase di archiviazione, nei casi in cui siano presenti più intermediari oppure non ne sia stato codificato alcuno, viene richiesta la selezione dell'anagrafica dell'intermediario.

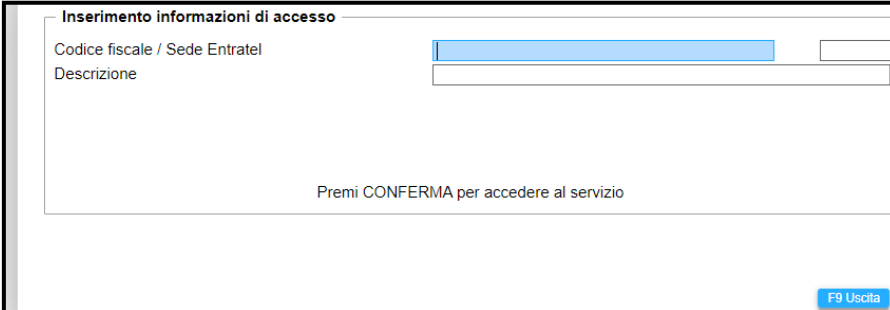
L'operazione è obbligatoria in quanto, in caso di successiva conservazione sostitutiva, il soggetto viene associato alla fornitura di documenti in qualità di "**Produttore**"; inoltre sarà il soggetto "**Titolare**" dei documenti fiscali.

Selezionare il bottone "**Inserisci**" presente nella videata "**Scelta intermediario**", per creare il profilo produttore archiviazione.

Nel caso in cui l'anagrafica da utilizzare non fosse codificata, tramite tale funzione, ne permette la creazione immediata.

### Inserimento informazioni di accesso

Compilare i campi con il codice fiscale dell'intermediario, l'eventuale sede Entratel e la Ragione Sociale. Ulteriori informazioni possono essere successivamente integrate direttamente in gestione anagrafica.



The screenshot shows a software window titled "Inserimento informazioni di accesso". Inside the window, there are two input fields: "Codice fiscale / Sede Entratel" and "Descrizione". The "Codice fiscale / Sede Entratel" field is currently selected with a blue highlight. Below these fields, there is a text instruction: "Premi CONFERMA per accedere al servizio". In the bottom right corner of the window, there is a button labeled "F9 Uscita".

Una volta confermata l'operazione di archiviazione e terminata la procedura di creazione dei documenti, che tiene conto di eventuali esclusioni impostate nella Tabella presente in **CON.TE**, nel caso in cui l'indicatore **"Non richiede conferma su archiviazione Knos e conservazione sostitutiva"** presente in **"Personalizzazione procedura"**, sempre in **CON.TE**, sia impostato a **"No"**, viene presentato un elenco con tutti gli elementi in procinto di essere archiviati. Questa possibilità permette all'utente di verificare il materiale prima di essere archiviato e rappresenta un'ulteriore possibilità di controllo.

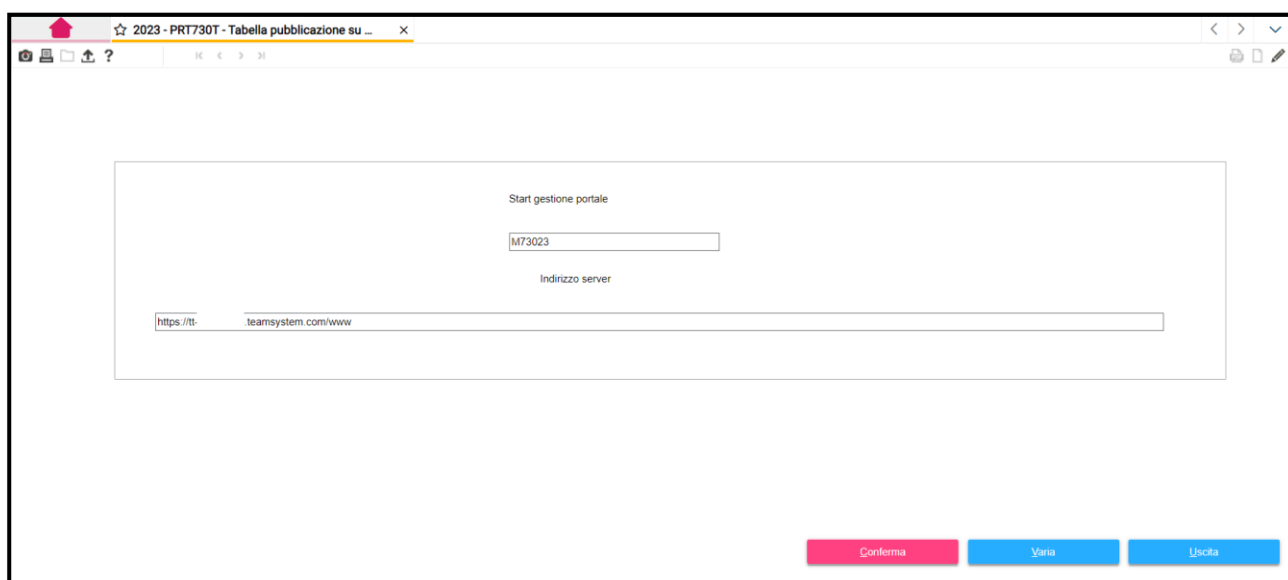
### Pubblicazione su portale

**M73023****PRT730**

### Estrazione dati su portale

Il programma **PRT730** consente l'esportazione dei modelli di dichiarazione, delle deleghe F24 in formato "Pdf" e delle Anagrafiche nel portale Teamsystem.

Per il corretto funzionamento del programma è innanzitutto necessario aver selezionato la Tabella "**Indirizzari portale**", **PRT730T**, in cui deve essere indicato il riferimento alla start di dichiarazione nel campo "**Start gestione portale**", e quindi M73023, mentre nel campo "**Indirizzo server**" va indicato l'indirizzo IP del Server o del Pc in cui è installato il portale.



Una volta impostate tali informazioni, con il programma **PRT730** vengono definiti i documenti ".pdf" che si vogliono esportare.

Nell'Anagrafica del dichiarante, folder "**Altri dati**", è presente il flag "**Pubblico su portale**" in cui è possibile scegliere se sul portale si vogliono pubblicare solamente i dati anagrafici (lasciare il flag a "**Spazio**"), oppure sia i dati anagrafici che i relativi documenti in "**Pdf**" (**D**) o ancora se non si vuole pubblicare nulla (**N**).

**Ts Digital**

**M73023**

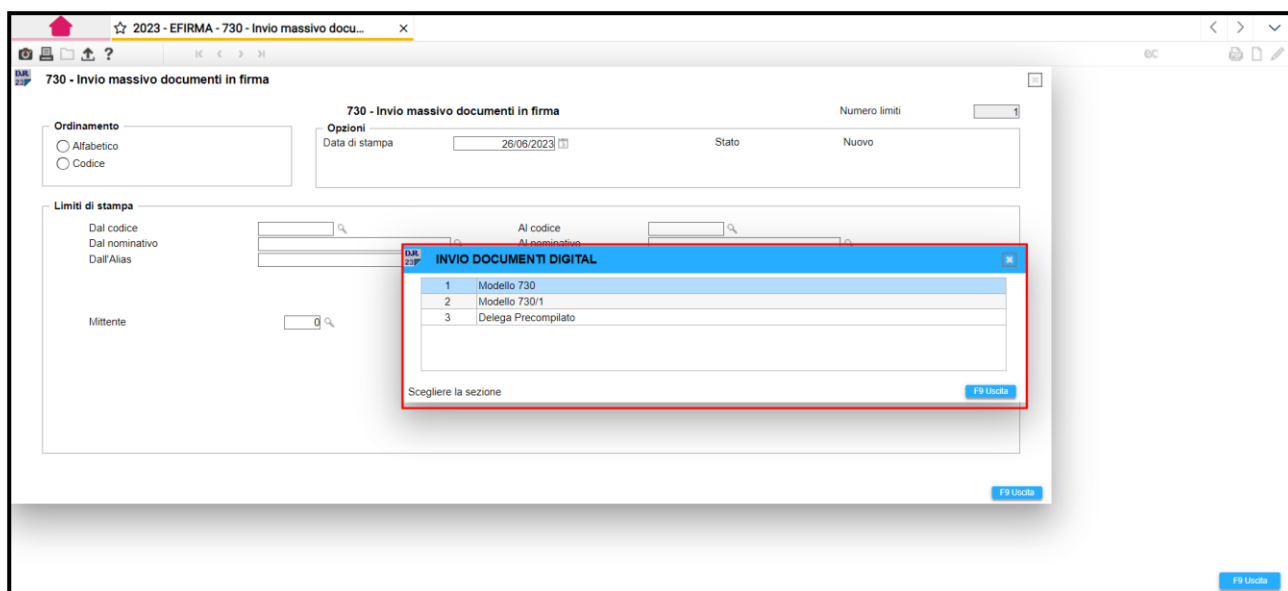
**EFIRMA**

## Modelli 730: Firma digitale massiva

Il comando **EFIRMA** permette, ai clienti che hanno attivato la firma digitale, di inviare massivamente i Modelli della Dichiarazione 730.

L'invio massivo è previsto per i seguenti modelli:

- modello 730
- modello 730/1
- delega precompilato 730



Tramite **EFIRMA** è possibile inviare i Modelli da firmare alla piattaforma **TS DIGITAL**.



### **IMPORTANTE**

In caso di selezione di più anagrafiche contribuenti, nel caso in cui per alcune sia già attivo un processo di firma per i Modelli, tramite il comando EFIRMA non saranno inviati nuovi avvisi.

E' cura dell'utente, nel caso abbia necessità di effettuare un nuovo invio, provvedere all'inoltro del Modello stesso, tramite il comando QUA730.