

Il presente documento costituisce un'integrazione al manuale utente del prodotto ed evidenzia le variazioni apportate con la release.

IMPLEMENTAZIONI



RELEASE Versione 2023.00.07

Applicativo:	GECOM MULTI
Oggetto:	Aggiornamento procedura
Versione:	2023.00.07 (Update)
Data di rilascio:	29/05/2023
Riferimento:	Implementazioni
Classificazione:	Guida utente

IMPLEMENTAZIONI

MULTI

Creazione nuova ditta	2
ANADITTE.....	2
<i>Configuratore Ditte</i>	<i>2</i>
Stampa Bilancio IV Direttiva CEE	9
BILAQ.....	9
<i>Adozione layout di stampa di TS Bilancio</i>	<i>9</i>
Calcolo del Diritto Camerale.....	14
Riferimenti normativi.....	14
<i>Definizione delle modalità di versamento del Diritto Camerale.....</i>	<i>14</i>
Implementazioni Software	17
VERSCCN	17
<i>Calcolo del Diritto Camerale.....</i>	<i>17</i>
Bilancio infrannuale	32
BILINF	32
<i>Rettifiche manuali.....</i>	<i>32</i>
<i>Nuovo layout di stampa</i>	<i>34</i>
Stampa registri e Liquidazione IVA	36
REGIVA	36
<i>Stampa registri Iva 74</i>	<i>36</i>

Creazione nuova ditta

MULTI

ANADITTE

Configuratore Ditte



Questa nuova funzionalità è stata pensata per fornire all'utente uno strumento per rendere più rapido ed immediato il processo di creazione dell'anagrafica della ditta, grazie all'inserimento dei valori in alcuni campi richiesti in fase di creazione ditta e che, utilizzando tale strumento, potranno essere preconfigurati inizialmente, prima di avviare la compilazione della scheda della ditta.

Grazie a questa nuova funzionalità quindi, potranno essere preimpostati tutti quei parametri che ad oggi venivano impostati manualmente in fase di creazione della Ditta: ad esempio, qualora lo Studio adoperi per tutte le sue Ditte il *piano dei conti standard TeamSystem generale (80)*, oppure i codici Iva standard, tali informazioni potranno essere preimpostate, affinché vengano proposte in sede di creazione di tutte le Ditte. È comunque possibile gestire le eccezioni, ovvero modificare i dati proposti in sede di creazione della Ditta.

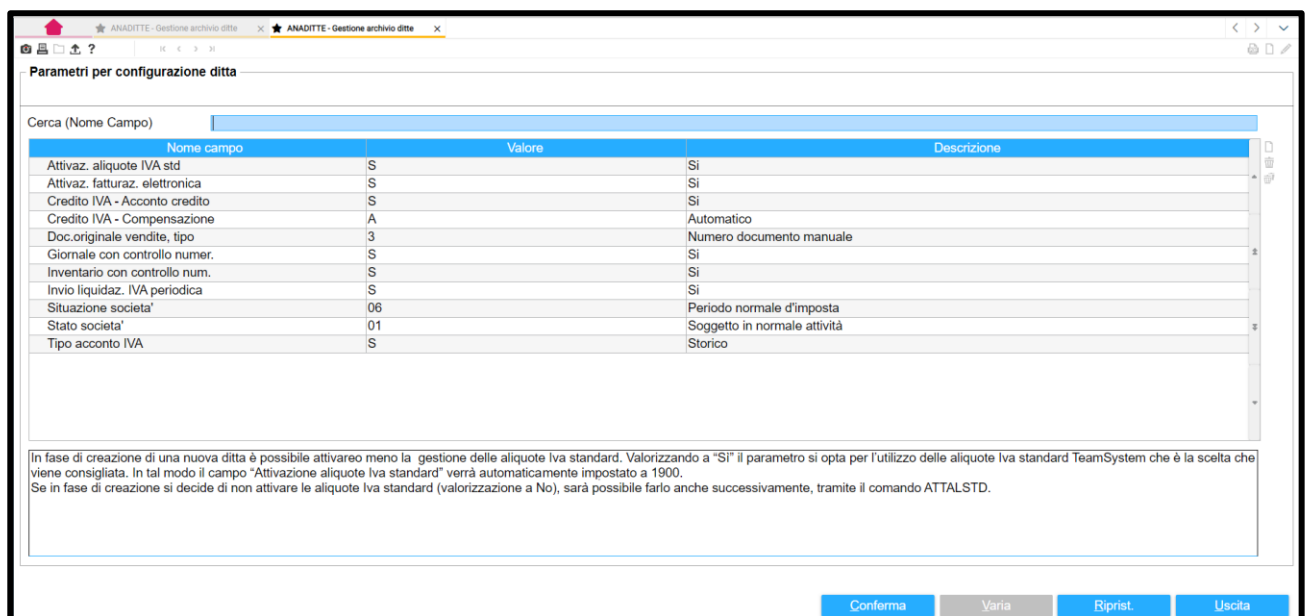
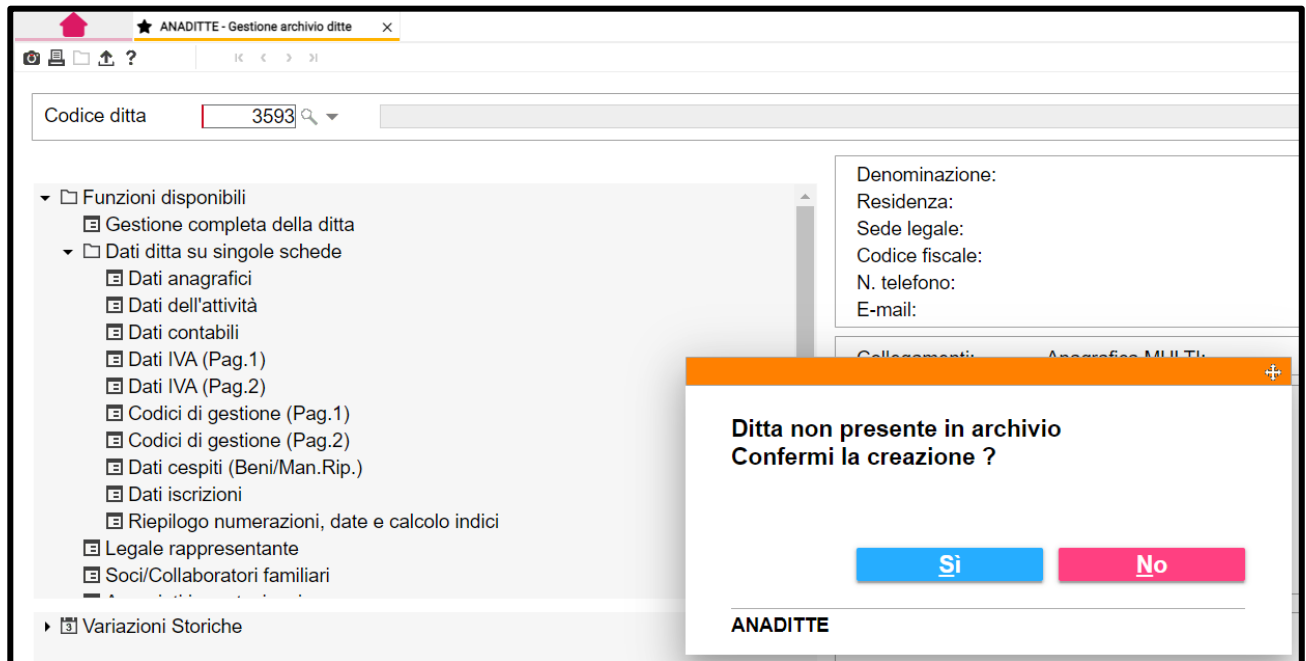
Sono stati individuati dei parametri di default ma sarà possibile aggiungere un set più ampio di ulteriori informazioni da proporre durante la creazione di ogni Ditta.

Dopo aver installato la versione, alla prima creazione Ditta (**ANADITTE**), apparirà il seguente messaggio:



La scelta consigliata è l'attivazione del nuovo configuratore (**Sì**), ma viene data comunque facoltà all'utente di continuare a creare le Ditte mediante la precedente modalità operativa (**No**). Altresì, sarà possibile decidere di adottare il nuovo configuratore anche in un momento successivo, come mostrato dal messaggio stesso. Sarà sufficiente accedere a **TABE97** e, dopo aver richiamato la pagina "**RICHIE**", impostare a "Sì" il parametro "**Utilizzo configuratore ditte**" (codice interno 155).

Qualora la scelta operata sia stata quella di attivare il nuovo configuratore, richiamando **ANADITTE** per creare una nuova ditta in archivio, dopo aver confermato la richiesta di avvio della creazione, si accederà alla fase di preconfigurazione.



Questa fase prevede innanzitutto la possibilità di procedere con l'accettazione ("**Conferma**") dei valori attribuiti dalla procedura ai parametri previsti di default da TeamSystem o, in alternativa, di variare i valori con quelli che si ritengono necessari.

I parametri di configurazione ditta, che al momento sono previsti di default dalla procedura sono:

- ✓ Attivaz. Aliquote std.
- ✓ Attivaz. Fatturaz. elettronica
- ✓ Credito IVA - Acconto credito
- ✓ Credito Iva Compensazione
- ✓ Doc. originale vendite, tipo
- ✓ Giornale con controllo numerico
- ✓ Inventario con controllo numerico

- ✓ Invio Liquidazione Iva periodica
- ✓ Situazione società
- ✓ Stato società
- ✓ Tipo acconto Iva

Ognuno di questi parametri sebbene fornito già valorizzato può venir liberamente impostato seguendo le indicazioni fornite dalla legenda presente a fondo pagina. L'utente troverà maggiori informazioni circa le impostazioni che possono essere attribuite, nella nota fornita per ogni parametro e riportata nel box sottostante l'elenco.

Parametri per configurazione ditta

Cerca (Nome Campo)

Nome campo	Valore	Descrizione
Attivaz. aliquote IVA std	S	Si
Attivaz. fatturaz. elettronica	S	Si
Credito IVA - Acconto credito	S	Si
Credito IVA - Compensazione	A	Automatico
Doc. originale vendite, tipo	3	Numero documento manuale
Giornale con controllo num.	S	Si
Inventario con controllo num.	S	Si
Invio liquidaz. IVA periodica	S	Si
Situazione società	06	Periodo normale d'imposta
Stato società	01	Soggetto in normale attività
Tipo acconto IVA	S	Storico

NOTA DESCRITTIVA

Occorre impostare se stampare l'inventario:
- con abilitato il controllo dei fogli sui quali stampare l'inventario e per i quali si è provveduto a pagare il relativo bollo. In questo caso occorrerà impostare obbligatoriamente nella pagina "10 - Numerazioni, date, indici" le seguenti informazioni:
a) Numero di fogli per i quali si è provveduto a pagare l'imposta di bollo.
b) Facoltativamente, l'anno di pagamento dell'imposta di bollo.
- senza effettuare alcun controllo sull'eventuale superamento dei fogli per i quali si è provveduto a pagare l'imposta di bollo.

S=Si N=No **LEGENDA**

Conferma Varia Riprist. Uscita sf9 Abbandona

In taluni casi, ovvero nei casi in cui i valori da proporre sono molteplici o comunque per dare maggiore dettaglio, è anche attivo il bottone F2.

Parametri per configurazione ditta

Cerca (Nome Campo)

Nome campo	Valore	Descrizione
Attivaz. aliquote IVA std	S	Si
Attivaz. fatturaz. elettronica	N	No
Credito IVA - Acconto credito	S	Si
Credito IVA - Compensazione	A	Automatico
Doc. originale vendite, tipo	3	Numero documento manuale
Doc. originale vendite, tipo		Si
Doc. originale vendite, tipo		Si
Doc. originale vendite, tipo		Periodo normale d'imposta
Doc. originale vendite, tipo		Soggetto in normale attività

Doc. originale vendite, tipo

Codice	Descrizione
0	Usa protocollo (anno solare) come numero documento
1	Usa protocollo (illimitato) come numero documento
2	Numero documento automatico
3	Numero documento manuale

documenti della fattura di vendita.
numerazione è per anno solare.
numerazione non è per anno solare, pertanto prosegue fino a raggiungere il valore massimo di 999999.
senza possibilità di modifica) il numero documento della fattura di vendita. Tale numero segue le specifiche indicate nel campo
con possibilità di modifica) il numero documento della fattura di vendita. Tale numero segue le specifiche indicate nel campo

Sf9 Abbandona F9 Uscita

Conferma Varia Riprist. Uscita **F2** sf9 Abbandona

Scelte possibili 0/1/2/3

L'utente oltre ai parametri di default ha la possibilità di prevedere ulteriori parametri, selezionabili grazie ad un elenco richiamabile tramite l'icona **"Inserisci campo"** che si attiva posizionandosi all'interno della griglia.

The screenshot shows the 'Parametri per configurazione ditta' window. At the top, there is a search bar labeled 'Cerca (Nome Campo)'. Below it is a table with three columns: 'Nome campo', 'Valore', and 'Descrizione'. The table contains several rows of parameters, including 'Attivaz. aliquote IVA std', 'Attivaz. fatturaz. elettronica', 'Credito IVA - Acconto credito', 'Credito IVA - Compensazione', 'Doc. originale vendite, tipo', 'Giornale con controllo numer.', 'Inventario con controllo num.', 'Invio liquidaz. IVA periodica', 'Situazione societa'', 'Stato societa'', and 'Tipo acconto IVA'. To the right of the table, there is a red box containing the 'Inserisci campo' button. Below the table, there is a text box with instructions: 'In fase di creazione di una nuova ditta è possibile attivare o meno la gestione delle aliquote Iva standard. Valorizzando a "Si" il parametro si opta per l'utilizzo delle aliquote Iva standard TeamSystem che è la scelta che viene consigliata. In tal modo il campo "Attivazione aliquote Iva standard" verrà automaticamente impostato a 1900. Se in fase di creazione si decide di non attivare le aliquote Iva standard (valorizzazione a No), sarà possibile farlo anche successivamente, tramite il comando ATTALSTD.' At the bottom of the window, there are buttons for 'Conferma', 'Varia', 'Riprist.', and 'Uscita', and a status bar with 'S=Si N=No' and 'sf9 Abbandona'.

Nome campo	Valore	Descrizione
Attivaz. aliquote IVA std	S	Si
Attivaz. fatturaz. elettronica	S	Si
Credito IVA - Acconto credito	S	Si
Credito IVA - Compensazione	A	Automatico
Doc. originale vendite, tipo	3	Numero documento manuale
Giornale con controllo numer.	S	Si
Inventario con controllo num.	S	Si
Invio liquidaz. IVA periodica	S	Si
Situazione societa'	06	Periodo normale d'imposta
Stato societa'	01	Soggetto in normale attività
Tipo acconto IVA	S	Storico

In base alle proprie esigenze operative l'utente potrà scegliere dall'elenco tutti quei parametri che ritiene utile non dover andare a compilare manualmente ogni volta che si crea una ditta ed impostandoli nel configuratore velocizzerà di fatto la fase di creazione dell'anagrafica.

The screenshot shows the 'Parametri per configurazione ditta' window with a search dialog open. The search dialog has a search bar labeled 'Cerca (Nome Campo)' and a list of parameters. A red arrow points to the 'Inserisci campo' button in the search dialog. The parameters listed in the search dialog include: 'Natura giuridica', 'Sesso', 'Contab. industriale', 'Ditta esterna', 'Doc. originale vendite, formato', 'INTRA - Acquisti di beni', 'INTRA - Acquisti di beni(v.s.)', 'INTRA - Acquisti di servizi', 'INTRA - Cessioni di beni', 'INTRA - Cessioni di beni(v.s.)', 'INTRA - Cessioni di servizi', 'Intermediario telematico', 'Partite aperte c/c', 'Partite aperte clienti', and 'Partite aperte fornitori'. At the bottom of the search dialog, there is a button for 'Uscita'. At the bottom of the main window, there are buttons for 'Export Griglia' and 'sf9 Abbandona'.

Si può comunque decidere di lasciare **"A spazio"** il campo **"Valore"** di un parametro, rinviando di fatto la compilazione del campo al momento della creazione ditta.

Si precisa che i parametri impostati tramite configuratore ditta potranno comunque essere modificati durante la creazione della ditta.

La ricerca dei parametri che è possibile prevedere nel proprio configuratore può esser resa più veloce utilizzando la funzione di ricerca posta nella parte superiore della maschera (**"Cerca (Nome Campo)"**),

Terminata l'impostazione del configuratore ditta è necessario confermare i parametri inseriti così che vengano applicati all'anagrafica della ditta: infatti, l'uscita senza conferma (bottone **"Uscita"**) del configuratore comporterà il mancato inserimento in anagrafica dei valori così come impostati nell'operazione di preconfigurazione.

The screenshot shows the 'Parametri per configurazione ditta' window. A confirmation dialog is displayed in the center with the title 'Uscire senza applicare i parametri di creazione della ditta?'. The dialog text reads: 'Rispondendo Sì, si proseguirà con la creazione della Ditta senza tener conto dei parametri di default.' Below the text is the identifier 'ANADITTE - PRSDITT - MULTI - CONTABILITA' - 00547'. At the bottom of the dialog are two buttons: 'Sì' (pink) and 'No' (blue). The background window shows a table with columns 'Nome campo', 'Valore', and 'Descrizione'. The table contains the following data:

Nome campo	Valore	Descrizione
Attivaz. aliquote IVA std	S	Si
Attivaz. fatturaz. elettronica	N	No
Credito IVA - Acconto credito	S	Si
Credito IVA - Compensazione		
Doc. originale vendite, tipo		
Giornale con controllo numer.		
Inventario con controllo num.		
Invio liquidaz. IVA periodica		
Situazione società'		
Stato società'		
Tipo acconto IVA		

Confermando il set di parametri così definito dall'utente (bottone **"Conferma"**), questo verrà "applicato" non solo all'anagrafica della ditta che si sta creando ma verrà proposto ogniqualvolta si avvierà la creazione di una nuova ditta e potrà liberamente essere modificato qualora si ritenga necessario aggiungere altri campi, eliminare campi inseriti o, ancora, variare i valori attribuiti ai campi presenti.

The screenshot shows the 'Parametri per configurazione ditta' window. A confirmation dialog is displayed in the center with the title 'Confermare i parametri e procedere alla creazione della ditta?'. The dialog text reads: 'I parametri sono stati modificati e verranno d'ora in avanti proposti e applicati per la creazione delle Ditte. E' comunque possibile procedere alla loro modifica anche successivamente. Rispondendo Sì, si procederà dunque al salvataggio dei nuovi parametri e alla creazione della Ditta.' Below the text is the identifier 'ANADITTE - PRSDITT - MULTI - CONTABILITA' - 00546'. At the bottom of the dialog are two buttons: 'Sì' (pink) and 'No' (blue). The background window shows the same table as the previous screenshot. Below the table, there is a note: 'Va indicata la modalità di calcolo dell'acconto: - Storico, se l'acconto viene calcolato automaticamente che è poi scomputato dalla liquidazione del IVA; - Calcolato, se l'acconto è invece pari all'intero importo che risulta dalla liquidazione IVA straordinaria, che deve essere annotata nei registri IVA, e che va determinata con i metodi...'.

Alla conferma si accede all'anagrafica e i parametri impostati nel **Configuratore** saranno proposti con il valore assegnatogli nella fase precedente. Ad esempio, se nel configuratore il parametro **"Situazione società"** è stato valorizzato a **"06"**, nella pagina **"2 – Attività"** di **ANADITTE**, il campo **"Situazione"** sarà impostato con **"Periodo in normale attività d'imposta"**.

ANADITTE - Gestione archivio ditte

Codice ditta: 3612 DATI ATTUALI

1.ANAGRAFICI 2.ATTIVITÀ 3.CONTABILITÀ 4.IVA (PAG.1) 5.IVA (PAG.2) 6.GESTIONE (PAG.1) 7.GESTIONE (PAG.2) 8.CESPITI 9.ISCRIZIONI 10.NUMERAZIONI, DATE, INDICI

Dati Attività

Descrizione attività	
Codice ATECO 2007	
Codice ATECOFIN 2004	
Codice attività Istat	
Studi di settore	
Codice ISA	
Attività stagionale	<input type="checkbox"/> Attività in più luoghi <input type="checkbox"/>
Situazione	Periodo normale d'imposta
Stato società	Soggetto in normale attività
Data inizio attività	
Data cessazione attività	
Data approvazione bilancio	
Data termine bilancio	
Data termine società	

I parametri “**Attivaz. Aliquote std.**” e “**Attivaz. Fatturaz. Elettronica**” meritano una spiegazione a parte. Infatti, impostando tali parametri a “S” sarà possibile avviare automaticamente l’attivazione delle aliquote standard e/o dei Servizi TS Digital e pertanto alla conferma dell’anagrafica in creazione, la procedura non proporrà più i messaggi che chiedono l’attivazione delle aliquote e dei servizi TS Digital.

Un elemento che differenzia i parametri di default previsti da TeamSystem, da quelli che l’utente va ad aggiungere, scegliendoli dall’elenco (doppio click su la riga, o digitando invio), possono anche essere rimossi ed eliminati dal configuratore, utilizzando le icone “**Elimina campo**” ed “**Elimina tutti i campi**”, posti alla destra della griglia:

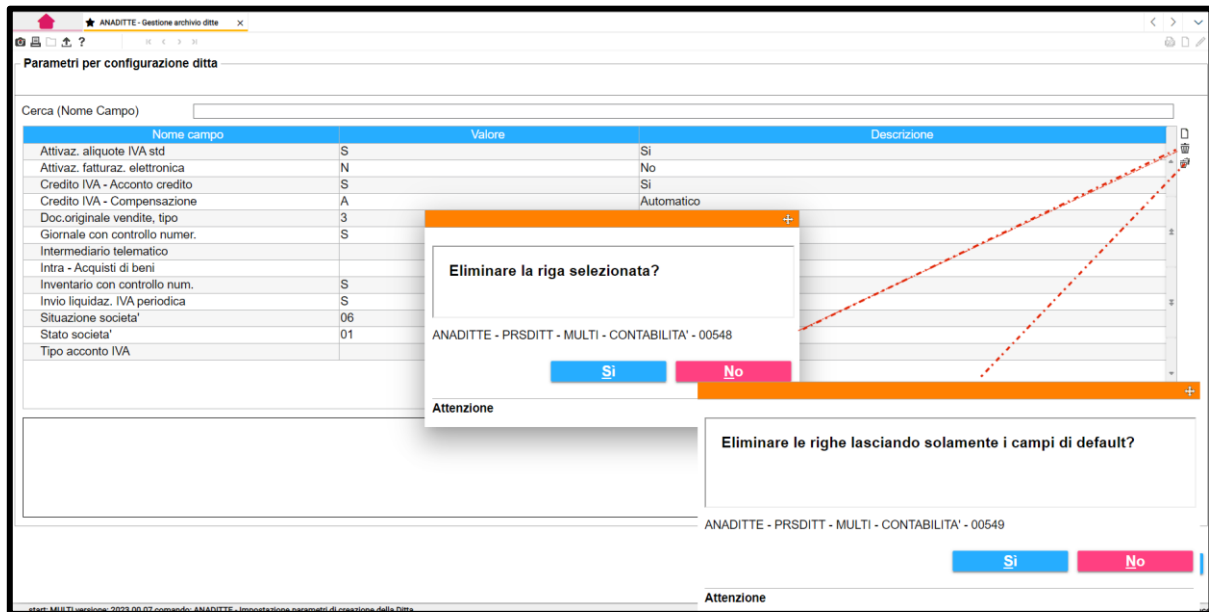
ANADITTE - Gestione archivio ditte

Parametri per configurazione ditta

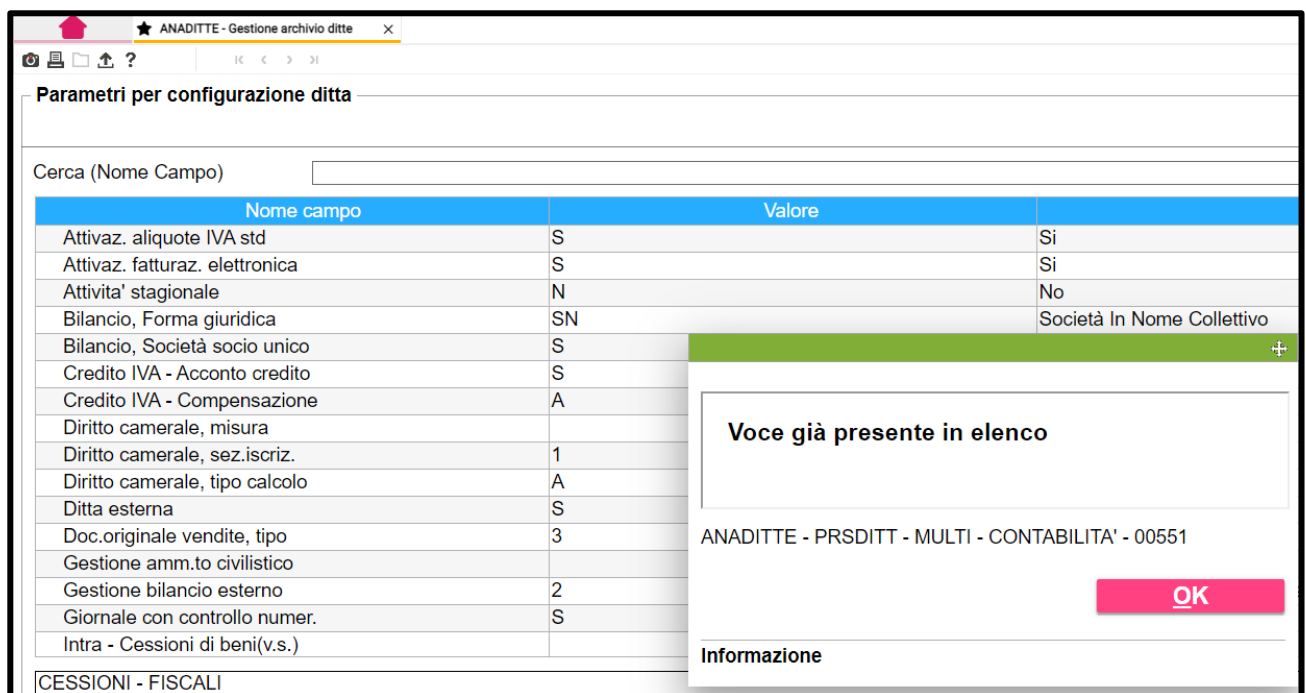
Cerca (Nome Campo)

Nome campo	Valore	Descrizione	
Attivaz. aliquote std.	S	Si	Elimina campo
Attivaz. fatturaz. elettronica	S	Si	
Credito IVA - Acconto credito	S	Si	
Credito IVA - Inizio anno	A	Automatico	Elimina tutti i campi
Ditta esterna			
Giornale su carta bianca	S	Si	
Inventari su carta bianca	S	Si	
Invio iva periodica	S	Si	
Situazione società	06	Periodo normale d'imposta	
Stato società	01	Soggetto in normale attività	
Tipo acconto IVA	S	Storico	
Tipo numerazione	3	Numero documento manuale	

La prima icona “**Elimina campo**” consente di eliminare dall’elenco il solo campo su cui si è posizionati, la selezione della seconda “**Elimina tutti i campi**” andrà ad eliminare massivamente i campi aggiunti a quelli proposti per default.



Inoltre, se dall'elenco parametri viene scelto un parametro già presente nel configuratore ne verrà data segnalazione con un messaggio a video che ne impedirà il nuovo inserimento.



NOTA BENE

L'impostazione di alcuni parametri potrebbe risultare "vincolata" dalla compilazione di un altro parametro: consideriamo ad esempio il parametro "Gestione

ammortamento civilistico” la cui valorizzazione verrà inibita se il parametro “Tipo contabilità” non è stato valorizzato indicando “Ordinaria”.

Infine, con la funzione “**Ripristina**”, presente a fondo pagina è possibile annullare gli interventi eventualmente effettuati sul configuratore, ripristinando le impostazioni precedenti.

Nome campo	Valore	Descrizione
Attivaz. aliquote IVA std	S	Si
Attivaz. fatturaz. elettronica	N	No
Credito IVA - Acconto credito	S	Si
Credito IVA - Compensazione	A	Automatico
Doc. originale vendite, tipo	3	Numero documento manuale
Giornale con controllo numer.	S	Si
Intra - Acquisti di beni		
Inventario con controllo num.	S	Si
Invio liquidaz. IVA periodica	S	Si
Situazione società	06	Periodo normale d'imposta
Stato società	01	Soggetto in normale attività
Tipo acconto IVA		

In fase di creazione di una nuova ditta, se si valorizza a "SI" il parametro saranno attivati, contestualmente alla creazione, i Servizi Digital, grazie ai quali sarà possibile importare e contabilizzare le fatture elettroniche (scelta consigliata). Pertanto, impostando "S" al termine della creazione, si verrà reindirizzati alla pagina di configurazione dei servizi.

Conferma Varia **Riprist.** Uscita

Stampa Bilancio IV Direttiva CEE

MULTI

BILAQ

Adozione layout di stampa di TS Bilancio

La funzione *Stampa Bilancio IV Direttiva CEE* (**BILAQ**) è stata implementata per consentire di ottenere la stampa del Bilancio riclassificato in tempo reale con lo stesso formato con cui è possibile produrre i report del Bilancio in pdf dalla Situazione contabile riclassificata di TS Bilancio.

L'intervento effettuato, dunque, consente di uniformare la reportistica relativa ai Bilanci tanto in sede di elaborazione di fine anno (**TS Bilancio**), tanto in tempo reale (**BILAQ**), e di poter contare su un layout grafico, di più facile lettura.



IMPORTANTE

Si ricorda che a partire dal 2024, non sarà più possibile gestire Bilanci mediante NICEE con data esercizio uguale o superiore al 31/12/2023.



ATTENZIONE

Ribadiamo che per poter utilizzare queste nuove elaborazioni che andremo a descrivere è richiesta l'installazione della versione 2023.00.02 di Console quale versione minima.

Pertanto, a seguito della modifica, accedendo alla funzione **BILAQ** sono presenti 3 nuovi formati di stampa:

- ✓ Stampa da TS Bilancio;
- ✓ Stampa da TS Bilancio con esposizione calcolo;
- ✓ Stampa da TS Bilancio con esposizione calcolo senza % scostamento.

- La “**Stampa da TS Bilancio**” corrisponde alla precedente “**Stampa su carta normale**”: consente dunque di produrre una stampa della situazione contabile riclassificata CEE alla data prescelta, con esposizione di 2 esercizi contrapposti, e delle differenze tra esercizio in corso ed esercizio precedente, sia in valore (colonna “**Differenza**”) che in percentuale (colonna “**Scostamento**”).

TEAM GROUP
Reg.Imp. 7
Rea

TEAM GROUP

Sede in VIA VERDI 14 cesano - 60019 SENIGALLIA (AN) ,00 i.v.

Situazione contabile riclassificata dettagliata

Cod.	Descrizione	31/12/2022	31/12/2021	Differenza	Scost.
2	Stato patrimoniale attivo	1.115.980,19	-56.643,74	1.172.623,93	-2.070,174
44	B) Immobilizzazioni	-1.726.119,21	-607.834,73	-1.118.284,48	183,978
60	B.I) Immobilizzazioni immateriali	-90.051,70	0,00	-90.051,70	100,000
80	B.I.1) Costi di impianto e di ampliamento	-2.000,00	0,00	-2.000,00	100,000
106	B.I.1.d) (Fondi di ammortamento)	2.000,00	0,00	2.000,00	100,000
138	B.I.3) Diritti di brevetto industriale e diritti di utilizzazione delle opere dell'ingegno	-75.000,00	0,00	-75.000,00	100,000
160	B.I.3.f) (Fondi di ammortamento)	75.000,00	0,00	75.000,00	100,000
246	B.I.7) Altre ...	-13.051,70	0,00	-13.051,70	100,000
266	B.I.7.e) (Fondi di ammortamento)	13.051,70	0,00	13.051,70	100,000
276	B.II) Immobilizzazioni materiali	-1.636.067,51	-607.834,73	-1.028.232,78	169,163
322	B.II.2) Impianti e macchinario	-1.619.918,89	-609.382,50	-1.010.536,39	165,830
344	B.II.2.c) (Fondi di ammortamento)	1.619.918,89	609.382,50	1.010.536,39	165,830
348	B.II.3) Attrezzature industriali e commerciali	-499,83	1.547,77	-2.047,60	-132,294
360	B.II.3.a) Attrezzature	-499,83	1.547,77	-2.047,60	-132,294
382	B.II.3.a.2) Equipaggiamenti e ricambi	-1.885,39	0,00	-1.885,39	100,000
384	B.II.3.a.3) Attrezzature commerciali	3.487,16	1.646,56	1.840,60	111,785
390	B.II.3.a.6) (Fondi di ammortamento)	2.101,60	98,79	2.002,81	2.027,341
393	B.II.4) Altri beni	-15.648,79	0,00	-15.648,79	100,000
394	B.II.4.a) Mobili	-14.356,45	0,00	-14.356,45	100,000
420	B.II.4.a.6) (Fondi di ammortamento)	14.356,45	0,00	14.356,45	100,000
424	B.II.4.b) Macchine d'ufficio	-1.292,34	0,00	-1.292,34	100,000
442	B.II.4.b.2) Macchine d'ufficio elettromeccaniche, elettroniche e calcolatori	44,79	0,00	44,79	100,000
446	B.II.4.b.4) (Fondi di ammortamento)	1.337,13	0,00	1.337,13	100,000
956	C) Attivo circolante	2.842.099,40	558.149,89	2.283.949,51	409,200
1104	C.II) Crediti	2.390.599,40	556.649,89	1.833.949,51	329,462
1110	Esigibili entro l'esercizio successivo	2.390.599,40	556.649,89	1.833.949,51	329,462
1120	C.II.1) Verso clienti	2.245.674,67	536.900,00	1.708.774,67	318,267
1140	C.II.1.1) Esigibili entro l'esercizio successivo	2.245.674,67	536.900,00	1.708.774,67	318,267
1160	C.II.1.1.a) Crediti documentati da fatture	2.245.674,67	536.900,00	1.708.774,67	318,267
1362	C.II.5 bis) Per crediti tributari	144.924,73	19.749,89	125.174,84	633,800
1363	C.II.5 bis.1) Esigibili entro l'esercizio successivo	144.924,73	19.749,89	125.174,84	633,800
1370	C.II.5 bis.1.g) Credito I.V.A.	144.924,73	19.749,89	125.174,84	633,800
1634	C.IV) Disponibilità liquide	451.500,00	1.500,00	450.000,00	30.000,000
1696	C.IV.3) Denaro e valori in cassa	451.500,00	1.500,00	450.000,00	30.000,000
1710	C.IV.3.a) Cassa e monete nazionali	451.500,00	1.500,00	450.000,00	30.000,000
1718	D) Ratei e risconti	0,00	-6.958,90	6.958,90	-100,000
1794	D.2) Risconti attivi	0,00	-6.958,90	6.958,90	-100,000
1810	D.2.a) Esigibili entro l'esercizio successivo	0,00	-6.958,90	6.958,90	-100,000
1834	Stato patrimoniale passivo	1.348.746,05	-56.643,74	1.405.389,79	-2.481,103
1850	A) Patrimonio netto	115.638,16	-262.015,86	377.654,02	-144,134
2086	A.IX) Utile (Perdita) dell'esercizio	115.638,16	-262.015,86	377.654,02	-144,134
2100	A.IX.1) Utile d'esercizio	115.638,16	0,00	115.638,16	100,000
2102	A.IX.2) (Perdita d'esercizio)	0,00	262.015,86	-262.015,86	-100,000
2244	C) Trattamento di fine rapporto di lavoro subordinato	-3.351,41	0,00	-3.351,41	100,000
2260	C.I) Fondo TFR	-3.351,41	0,00	-3.351,41	100,000
2264	D) Debiti	1.236.459,30	207.018,68	1.029.440,62	497,269
2270	Esigibili entro l'esercizio successivo	1.236.459,30	207.018,68	1.029.440,62	497,269
2606	D.7) Debiti verso fornitori	779.541,56	112.751,56	666.790,00	591,380
2620	D.7.1) Esigibili entro l'esercizio successivo	779.541,56	112.751,56	666.790,00	591,380
2640	D.7.1.a) Fornitori di beni e servizi	779.541,56	112.751,56	666.790,00	591,380
2906	D.12) Debiti tributari	452.146,55	94.267,12	357.879,43	379,644
2920	D.12.1) Esigibili entro l'esercizio successivo	452.146,55	94.267,12	357.879,43	379,644
2944	D.12.1.c) Debiti per IVA	451.257,97	94.267,12	356.990,85	378,701
2946	D.12.1.d) Debiti verso l'Eranio per ritenute operate alla fonte	888,58	0,00	888,58	100,000
2982	D.13) Debiti verso istituti di previdenza e di sicurezza sociale	519,00	0,00	519,00	100,000

- La "Stampa da TS Bilancio con esposizione calcolo" corrisponde alla precedente "Stampa con esposizione calcolo": tale stampa, contiene gli stessi dati della Stampa da TS Bilancio, con in più l'esposizione, per ogni voce del Bilancio, anche del dettaglio dei conti contabili che la compongono.

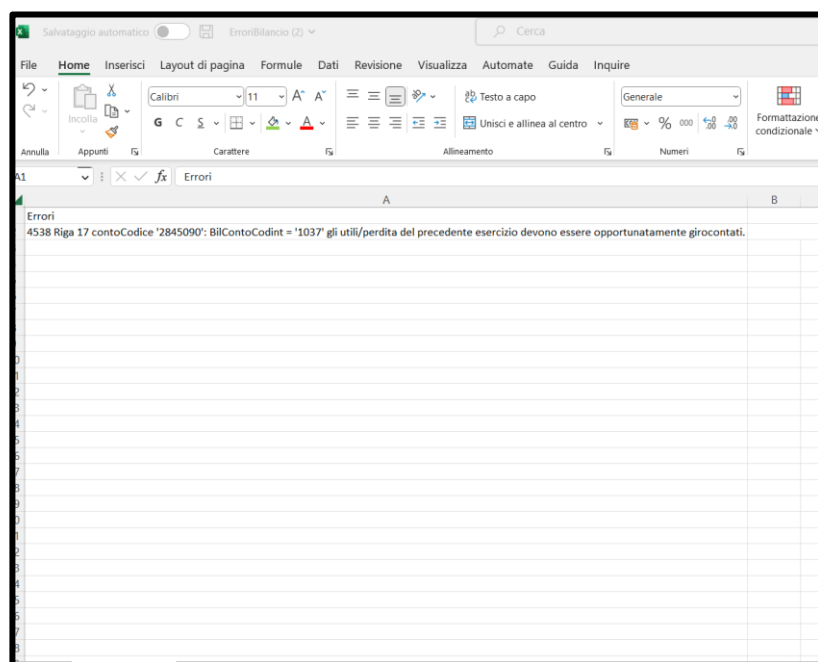
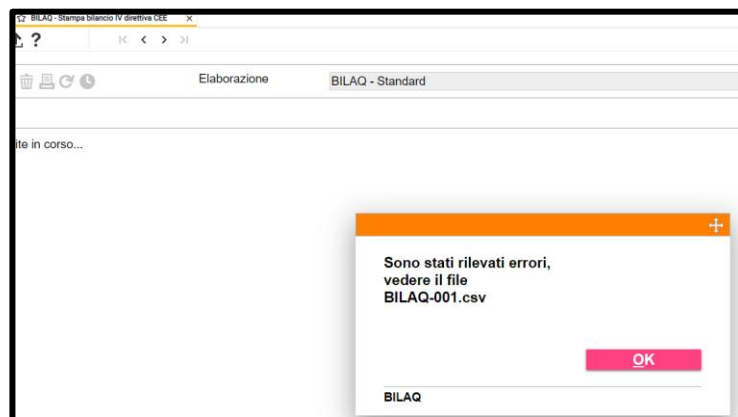
Situazione contabile riclassificata dettagliata					
Cod.	Descrizione	31/12/2022	31/12/2021	Differenza	Scost.
2	Stato patrimoniale attivo	1.115.980,19	-56.643,74	1.172.623,93	-2.070,174
44	B) Immobilizzazioni	-1.726.119,21	-607.834,73	-1.118.284,48	183,978
60	B.I) Immobilizzazioni immateriali	-90.051,70	0,00	-90.051,70	100,000
80	B.I.1) Costi di impianto e di ampliamento	-2.000,00	0,00	-2.000,00	100,000
106	B.I.1.d) (Fondi di ammortamento)	2.000,00	0,00	2.000,00	100,000
	0405010 F/AMM COSTI DI AMPLIAMENTO	2.000,00	0,00	2.000,00	100,000
138	B.I.3) Diritti di brevetto industriale e diritti di utilizzazione delle opere dell'ingegno	-75.000,00	0,00	-75.000,00	100,000
160	B.I.3.f) (Fondi di ammortamento)	75.000,00	0,00	75.000,00	100,000
	0415015 F/AMM LIC. D'USO SOF. A TEM. IND	75.000,00	0,00	75.000,00	100,000
246	B.I.7) Altre ...	-13.051,70	0,00	-13.051,70	100,000
266	B.I.7.e) (Fondi di ammortamento)	13.051,70	0,00	13.051,70	100,000
	0435015 F/AMM ALT. COS. AD UT. PLU. AMM	13.051,70	0,00	13.051,70	100,000
276	B.II) Immobilizzazioni materiali	-1.636.067,51	-607.834,73	-1.028.232,78	169,163
322	B.II.2) Impianti e macchinario	-1.619.918,89	-609.382,50	-1.010.536,39	165,830
344	B.II.2.c) (Fondi di ammortamento)	1.619.918,89	609.382,50	1.010.536,39	165,830
	0710005 F/AMM IMPIANTI GENERICI	175.541,37	126.300,00	49.241,37	38,988
	0710010 F/AMM IMPIANTI SPECIFICI	411.245,02	135.000,00	276.245,02	204,626
	0710015 F/AMM MACCHINARI	1.033.132,50	348.082,50	685.050,00	196,807
348	B.II.3) Attrezzature industriali e commerciali	-499,83	1.547,77	-2.047,60	-132,294
360	B.II.3.a) Attrezzature	-499,83	1.547,77	-2.047,60	-132,294
382	B.II.3.a.2) Equipaggiamenti e ricambi	-1.885,39	0,00	-1.885,39	100,000
	0615010 ATTR.VARIE E MINUTE (<516,46 E.)	-1.885,39	0,00	-1.885,39	100,000
384	B.II.3.a.3) Attrezzature commerciali	3.487,16	1.646,56	1.840,60	111,785
	0615005 ATTREZZAT. IND.LI E COMM.LI	1.840,60	0,00	1.840,60	100,000
	0615553 MOBILI E ATTREZZI	1.646,56	1.646,56	0,00	

- La “**Stampa da TS Bilancio con esposizione calcolo senza % scostamento**” corrisponde alla precedente “**Stampa con esposizione calcolo senza % scostamento**”: tale stampa, contiene gli stessi dati della Stampa da TS Bilancio con esposizione calcolo, ma senza la differenza in percentuale tra dati dell'esercizio in corso e dell'esercizio precedente.

TEAM GROUP					
Sede in VIA VERDI 14 cesano - 60019 SENIGALLIA (AN) ,00 i.v.					
Situazione contabile riclassificata dettagliata					
Cod.	Descrizione	31/12/2022	31/12/2021		
2	Stato patrimoniale attivo	1.115.980,19	-56.643,74		
44	B) Immobilizzazioni	-1.726.119,21	-607.834,73		
60	B.I) Immobilizzazioni immateriali	-90.051,70	0,00		
80	B.I.1) Costi di impianto e di ampliamento	-2.000,00	0,00		
106	B.I.1.d) (Fondi di ammortamento)	2.000,00	0,00		
	0405010 F/AMM COSTI DI AMPLIAMENTO	2.000,00	0,00		
138	B.I.3) Diritti di brevetto industriale e diritti di utilizzazione delle opere dell'ingegno	-75.000,00	0,00		
160	B.I.3.f) (Fondi di ammortamento)	75.000,00	0,00		
	0415015 F/AMM LIC. D'USO SOF. A TEM. IND	75.000,00	0,00		
246	B.I.7) Altre ...	-13.051,70	0,00		
266	B.I.7.e) (Fondi di ammortamento)	13.051,70	0,00		
	0435015 F/AMM ALT. COS. AD UT. PLU. AMM	13.051,70	0,00		
276	B.II) Immobilizzazioni materiali	-1.636.067,51	-607.834,73		
322	B.II.2) Impianti e macchinario	-1.619.918,89	-609.382,50		
344	B.II.2.c) (Fondi di ammortamento)	1.619.918,89	609.382,50		
	0710005 F/AMM IMPIANTI GENERICI	175.541,37	126.300,00		
	0710010 F/AMM IMPIANTI SPECIFICI	411.245,02	135.000,00		
	0710015 F/AMM MACCHINARI	1.033.132,50	348.082,50		



In fase di elaborazione la procedura segnalerà l'eventuale presenza di errori con un messaggio a video, producendo al contempo un file csv in cui tali errori vengono elencati. L'export potrà esser visualizzato richiamando la cartella delle stampe.



Calcolo del Diritto Camerale**MULTI****Riferimenti normativi****Definizione delle modalità di versamento del Diritto Camerale**

Il *Ministro delle Imprese e del Made in Italy* con la Nota n. 339674 dell'11 novembre 2022 ha determinato le misure del diritto annuale dovuto al sistema camerale dalle imprese dal 1° gennaio 2023, confermando gli importi già dovuti per il 2022. Il tributo viene determinato, come per il 2022, applicando la riduzione del 50% agli importi fissati dal D.M. 21 aprile 2011, come previsto dall'art. 28, comma 1, del D.L. 24 giugno 2014, n. 90, convertito con modificazioni in legge 11 agosto 2014, n. 114. Con il successivo decreto del 23 febbraio 2023, il ministero ha autorizzato, ai sensi dell'art. 18, comma 10, della Legge n. 580/1993, per il triennio 2023/2025, l'incremento del 20% del diritto annuale per il finanziamento di progetti aventi per scopo la promozione dello sviluppo economico e l'organizzazione di servizi alle imprese.

La nota dell' 11 novembre 2022, Prot. 0339674 riporta, quindi, le **MISURE FISSE** (ridotte del 50%) del diritto annuale dovuto dalle imprese e dagli altri soggetti obbligati a partire dal 1° gennaio 2023:

Soggetti iscritti al REA (associazioni, fondazioni, comitati e altri enti non societari che esercitano attività d'impresa, agricola o commerciale, non esclusiva o prevalente)	versano un diritto annuale di 15 euro
Imprese individuali iscritte nella sezione ordinaria	versano un diritto annuale di 100 euro
Imprese individuali iscritte nella sezione speciale	versano un diritto annuale di 44 euro
Società semplici non agricole e le società tra avvocati, previste dal D.Lgs. 96/2001	versano un tributo pari a 100 euro.
Società semplici agricole	versano un importo pari a 50 euro.
Le unità locali e le sedi secondarie di imprese con sede principale all'estero	versano un importo pari a 55 euro (per ciascuna unità locale o sede secondaria)

Le predette misure del tributo non tengono conto delle maggiorazioni fino al 20% applicate dalle singole Camere di Commercio. Tali maggiorazioni sono state approvate con il decreto del 23/02/2023, per il triennio 2023, 2024 e 2025, con cui si autorizza per le Camere di commercio indicate nell'allegato "A", l'incremento delle misure del diritto annuale (fino ad un massimo del 20%) così come adottato nelle delibere dei relativi enti camerali per il finanziamento dei progetti strategici. La maggiorazione, che va applicata al montante già ridotto del 50%, va pagata entro la stessa scadenza per il versamento delle imposte sui redditi o al momento della presentazione della domanda di iscrizione.

**IMPORTANTE**

L'elenco delle CCIAA autorizzate alla maggiorazione del diritto annuale del 20% è contenuto nell'Allegato A del decreto del 23/02/2023 Ministero delle imprese e del made in Italy.

Si tiene a precisare che non essendo la CCIAA Irpinia Sannio presente in tale elenco, si ritiene non autorizzata alla maggiorazione e pertanto nella tabella "Maggiorazioni" per detta CCIAA non è stata indicata alcuna maggiorazione.



Con il DM 28 febbraio 2023, è autorizzato (ai sensi dell'art. 1 c. 784 L. 205/2017), per gli anni 2022, 2023 e 2024 l'incremento del 50% della misura del diritto annuale per il finanziamento dei **piani di riequilibrio finanziario** per le camere di commercio di **Agrigento, Caltanissetta, Messina, Palermo-Enna, Sud Est Sicilia e Trapani**.

Per le imprese tenute al versamento del **diritto annuale commisurato al fatturato** (le altre imprese iscritte al Registro delle Imprese, diverse da quelle individuali e per le quali siano previste misure fisse o transitorie) il **calcolo del diritto camerale 2023** dovrà essere effettuato applicando al proprio fatturato l'aliquota prevista.

L'esatta individuazione del fatturato ai fini del calcolo del diritto annuale, per le società di capitali e le società di persone, si ricava dai quadri del *Modello IRAP* (circolare n. 19230 del 3 marzo 2009 del Ministero dello Sviluppo Economico).

Con riferimento ai quadri del **Modello IRAP 2023**, si segnalano i righi per determinare il calcolo del fatturato:

QUADRO IC Società di capitali

- quadro IC - società di capitali - sezione I - imprese industriali e commerciali - **rigo IC1 (ricavi delle vendite e delle prestazioni) + IC5 (altri ricavi e proventi)**;
- quadro IC – società di capitali - sezione II – Intermediari finanziari ed altri soggetti finanziari - **rigo IC15 (interessi attivi e proventi assimilati) + IC18 (commissioni attive)**. Le società la cui attività consiste nell'assunzione di partecipazioni in società esercenti attività diversa da quella creditizia o finanziaria (co. 9 art. 6 D.Lgs. n. 446/1997) righe IC1, IC5 e IC15;

QUADRO IP Società di persone

- quadro IP – società di persone – sezione I – società commerciali art.5 bis d.lgs. n.446/97 – **rigo IP1 (ricavi di cui all'art. 85 c.1 a) b) f) g) del TUIR)**;
- quadro IP – società di persone – sezione II – società commerciali art.5 d.lgs. n.446/97 – **rigo IP13 (ricavi delle vendite e delle prestazioni) + rigo IP17 (altri ricavi e proventi)**;
- quadro IP – società di persone – sezione II – società commerciali e finanziarie art.6 comma 9 d.lgs. n.446/97 – **rigo IP13 (ricavi delle vendite e delle prestazioni) + rigo IP17 (altri ricavi e proventi) + IP18 (interessi attivi e proventi assimilati)**;
- quadro IP – società di persone – sezione III – società in regime forfetario – **rigo IP47 (reddito d'impresa determinato forfetariamente)**;
- quadro IP – società di persone – sezione IV – società esercenti attività agricola – **rigo IP52 (corrispettivi)**.

È inoltre confermato:

- che non rileva ai fini del calcolo l'eventuale adeguamento agli ISA;
- che per quel che riguarda il calcolo va fatto un unico arrotondamento finale e che nei calcoli intermedi vanno mantenuti cinque decimali;
- che il tributo (codice tributo "3850") da versare alla Camera di Commercio mediante modello F24 è espresso in unità di euro;
- che ove fosse applicata la maggiorazione dello 0,40% a titolo di interesse corrispettivo per chi effettua il versamento nei 30 giorni successivi alla scadenza ordinaria (versamento del primo acconto delle imposte sui redditi) il tributo deve essere riportato in F24 con i relativi decimali calcolati per la maggiorazione dello 0,40%.

Il versamento del diritto camerale dovrà essere eseguito utilizzando il modello F24 entro il termine previsto per il pagamento del primo acconto delle imposte sui redditi ovvero il **30/06/2023**: pertanto i soggetti iscritti nel Registro delle Imprese hanno tempo fino al **30/06/2023** per effettuare il versamento di quanto dovuto, ovvero fino al **31/07/2023** con la maggiorazione dello 0,40%. Per le imprese iscritte per la prima volta, il pagamento del diritto camerale, va effettuato entro 30 giorni dalla presentazione della domanda di iscrizione o di annotazione nel Registro delle Imprese.



NOTA BENE

In tale contesto si fa notare che, in caso di trasformazioni, potrebbero verificarsi delle situazioni in cui risulta necessario contattare direttamente la CCIAA per farsi fornire chiarimenti su come gestire dette situazioni così da intervenire manualmente sul tributo nella “**Gestione tributi**” di **F24** per effettuare il versamento.

Si pensi, ad esempio, al caso in cui una *Società in nome collettivo* (S.n.c.) si trasforma, in corso d’anno, in una *Società a responsabilità limitata* (S.r.l.): in tale situazione potrebbe essere necessario calcolare il tributo considerando la somma dei due quadri IRAP.

Un’altra situazione che potrebbe verificarsi è quella di trasformazione da ditta individuale a società: in questo caso vi è la necessità di effettuare due versamenti distinti.



Implementazioni Software

VERSCCN

Calcolo del Diritto Camerale

Nella sezione riservata ai **“Dati iscrizioni”** di **ANADITTE**, i campi **“Modello di calcolo”**, **“Sezione iscrizione registro imprese”**, **“Misura”** del diritto camerale e i campi **“Camera di commercio di”** e **“Provincia di versamento”** permettono di definire le modalità di versamento del diritto camerale alla CCIAA.

I campi **“Modello di calcolo”**, **“Sezione iscrizione registro imprese”**, **“Misura”** sono compilati automaticamente sulla base di alcune informazioni solitamente già presenti in archivio e che permettono di determinare, in modo standard, l'iscrizione del soggetto alle sezioni **“Speciale”** oppure **“Ordinaria”** e di definire, quindi, le modalità di calcolo del tributo stesso. Tale calcolo in relazione alla natura giuridica dell'impresa può essere in percentuale sul fatturato conseguito nel 2022 per quanto riguarda le S.p.A., le S.r.l., le cooperative ed i loro consorzi e le società di persone, mentre il calcolo in misura fissa rimane per le imprese individuali, per le società semplici e per le società tra avvocati.

Sempre nella sezione delle **“Iscrizioni”** per il campo **“Sezione iscrizione”** è presente il parametro **“Nessuna”** che si attiva solo impostando la modalità di calcolo **“Manuale”** e della cui utilità si dirà più avanti.

Il folder **“Dati iscrizioni”** contiene, inoltre, i campi **“Anno di calcolo diritto camerale”**, **“Base diritto anno precedente”** e **“Calcolato”**. L'utilizzo di tali campi è riservato alle ditte che effettuano il calcolo in base al fatturato del 2022.

Se nell'anno 2022 il calcolo del diritto camerale è stato effettuato utilizzando il programma **VERSCCN**, il campo **“Calcolato”** risulterà compilato con l'importo versato nel 2022, mentre il campo **“Base diritto anno precedente”** non viene valorizzato.

Allo stato attuale i campi precedentemente descritti, utili in passato, non risultano invece più utili per l'attuale calcolo del diritto camerale.

Nel campo **“Anno”** dopo aver effettuato il calcolo per il 2023, la procedura riporterà l'anno di competenza del calcolo del diritto camerale (quindi, in questo caso, 2023).

Nel campo **“Calcolato”** verrà infine esposto l'importo calcolato per l'anno 2023.

Con la **“Modalità calcolo”** **“Automatico”** l'accesso alla sezione **“Misura diritto camerale”** è inibito ed è la procedura che determina sia la **“Sezione di appartenenza”** che la **“Tipologia di società”**, altrimenti, selezionando il flag **“Manuale”** è possibile intervenire sui campi in questione e modificarli di conseguenza. L'opzione **“Escluso”** impedisce il calcolo del diritto camerale sulla ditta in oggetto, così come l'indicazione di una data di fine attività relativa al 2022 (sezione **“Dati relativi all'attività”** di **ANADITTE**, campo **“Data cessazione attività”**).

Con il **“Modello calcolo”** impostato a **“Manuale”** è possibile compilare i campi **“Solo R.E.A.”**, **“Sede estera”**:

- il campo **“Solo R.E.A.”** va utilizzato per il versamento da effettuare da parte di soggetti (normalmente Associazioni, Fondazioni, Comitati ecc. ecc.) che non sono iscritti né nella sezione ordinaria né

nella sezione speciale delle Camere di Commercio ma che sono iscritti nel registro R.E.A (Repertorio Economico Amministrativo) e che versano un importo per il diritto camerale pari a 15 euro a cui viene applicata la maggiorazione prevista dalle singole Camere di Commercio. Se si imposta il check nel campo “Solo R.E.A.” occorre selezionare anche il campo “Nessuna” per indicare che gli iscritti al R.E.A non sono iscritti né alla sezione speciale né alla sezione ordinaria del registro imprese.

- L'opzione “Sede estera” va utilizzata per chi intende versare il diritto camerale per le società con sede principale all'estero e con sedi secondarie/unità locali in Italia. Il diritto annuale è pari a 55 euro (oltre all'eventuale maggiorazione) per ogni sede secondaria/unità locale. Il check apposto nel campo “Sede estera” equivale a identificare la ditta come sede secondaria italiana di una società estera, quindi, il tributo per il diritto camerale viene generato per 55 euro solo in presenza del check “Sede estera”. Anche in questo caso è consigliato impostare il check nel campo “Nessuna” della “Sezione iscrizione”.

Nella sezione “Dati attività - Unità locali” (sezione “Dati dell'attività”) si possono inserire le unità locali (italiane) e per ogni unità locale inserita verrà calcolato il diritto annuale di 55 euro che si somma a quello calcolato per la sede secondaria italiana.

Utilizzare la sezione “Dati attività - Unità locali” qualora si debbano inserire più unità locali la cui presenza è rilevante ai fini del calcolo del diritto medesimo.

Codice ditta: 111 TEAM1 GROUP

DATI ATTUALI

1. ANAGRAFICI 2. ATTIVITÀ 3. CONTABILITÀ 4. IVA (PAG.1) 5. IVA (PAG.2) 6. GESTIONE (PAG.1) 7. GESTIONE (PAG.2) 8. CESPITI 9. ISCRIZIONI 10. NUMERAZIONI, DATE, INDICI

Dati Attività

Descrizione attività: PRODUZIONE SOFTWARE

Codice ATECO 2007: 620100

Codice ATECOFIN 2004: 72220

Codice attività Istat: 72200

Studi di settore: BG66U

Codice ISA: BG66U

Attività stagionale: ☐ Attività in più luoghi: ☒

Situazione: ☐ Periodo normale d'imposta:

Stato società: Soggetto in normale attività:

Data inizio attività: 24/10/2007

Data cessazione attività: 30/04/2021

Data approvazione bilancio: 30/04/2021

Data termine società: 30/04/2021

Sede INPS:

Stato estero residenza:

Dati attività - Unità locali

Codice	Descrizione unità	Sigla	Attiva dal	Cessata il	Num. R.E.A.	Progr. R.E.A.
						Gestione completa

Infatti, le imprese che svolgono l'attività anche in unità locali dovranno versare, per ciascuna di esse, un importo pari al 20% di quanto dovuto per la sede principale e comunque non superiore a 100,00 euro (120,00 euro se si considera l'incremento della misura del diritto annuale del 20% autorizzato dal decreto ministeriale del 23 febbraio 2023).

Nella maschera di “Gestione Unità Locali” sono presenti i campi: “Unità” (numero e descrizione), “Data attivazione”, “Data cessazione”, “Camera di commercio di”, “Provincia di versamento”, “Numero/Progressivo REA”, oltre ai dati “Indirizzo” e “Comune/Provincia”.

VERSCCN - Generazione tributo diritto camerale

ANADITTE - Gestione archivio ditte

GESTIONE UNITA' LOCALI

Codice ditta 111 TEAM1 GROUP

Unità	Descrizione unità	Sigla	Data attivazione	Data cessazione	Num. REA	Prg REA
-------	-------------------	-------	------------------	-----------------	----------	---------

Unità

Data attivazione

Data cessazione

Camera Commercio di

Provincia di versamento

Numero / Progressivo REA

Indirizzo

Comune / Provincia

Conferma Varia Annulla Uscita

sF9 Abbandona

Nei campi “Data attivazione” e “Data cessazione” va indicata la data rispettivamente di apertura e di chiusura delle varie unità locali: indicando quindi una data relativa al 2023 nel campo “Data attivazione” non è generato alcun tributo per l'unità locale in quanto probabilmente già effettuato al momento dell'iscrizione. Diversamente accade indicando un anno inferiore al 2023, in questo caso, infatti, è generato il tributo per l'unità locale.

Indicando una data nel campo “Data cessazione” con anno 2023, il tributo sarà comunque generato in quanto dovuto, indicando invece una data precedente al 01/01/2023, il tributo non verrà generato.

In fase di inserimento di un'unità locale, particolare attenzione va posta all'indicazione della sigla della provincia della Camera di Commercio, specie se diversa da quella della Sede principale, perché il tributo va versato alla CCIAA sotto cui viene svolta l'attività.

Proseguendo, tra le informazioni del folder “Iscrizioni”, sono presenti i campi “Camera di commercio di” e “Provincia di versamento”, che consentono di identificare quale sia la CCIAA di appartenenza della ditta e quale la provincia di versamento del diritto camerale: sono utili soprattutto per determinare le modalità di versamento nei casi delle camere di commercio che nel corso degli anni sono state oggetto di operazioni di accorpamento o di comuni che hanno sede sotto una provincia ma per i quali è previsto il versamento del diritto annuale su una provincia diversa.



NOTA BENE

Si precisa che i campi suddetti risulteranno inibiti se per il “Modello calcolo” è stato impostato il parametro “Escluso”.

Codice ditta 111 TEAMSYSTEM S.P.A.

1. ANAGRAFICI 2. ATTIVITÀ 3. CONTABILITÀ 4. IVA (PAG. 1) 5. IVA (PAG. 2) 6. GESTIONE

Dati iscrizioni - Registro delle imprese
Registro delle imprese di Numero

Dati iscrizioni - Albo cooperative
Numero iscrizione
Sezione iscrizione ☒ Nessuno
☐ Cooperative mutualità prevalente
☐ Cooperative diverse

Dati iscrizioni - Diritti CCIAA
Camera di commercio di
Provincia di versamento

Modello calcolo ☐ Automatico
☒ Manuale
☐ Escluso

Sezione iscrizione ☒ Ordinaria
☐ Speciale
☐ Nessuna



ATTENZIONE

Nel corso del 2022, a sette anni dalla riforma prevista dalla legge 7 agosto 2015, n. 124, per la riorganizzazione e di riordino delle Camere di Commercio, sono avvenuti i seguenti accorpamenti:

NUOVA CCIAA	CCIAA ACCORPATE	REGIONE	SEDE LEGALE	VERSAMENTO
Irpinia - Sannio a partire dal 05.07.2022	Avellino	Campania	Avellino	Avellino
	Benevento			
Catanzaro – Crotone - Vibo Valentia a partire dal 03.11.2022	Catanzaro	Calabria	Catanzaro	Catanzaro
	Crotone			
	Vibo Valentia			
Toscana nord ovest a partire dal 30.06.2022	Massa Carrara	Toscana	Lucca	Lucca
	Lucca			
	Pisa			

Nell'ambito della Riforma delle Camere di Commercio, il 05 aprile 2023 è stata istituita la Camera di Commercio di Ferrara - Ravenna, nata dall'accorpamento delle Camere di Commercio di Ferrara e di Ravenna. Di tale accorpamento se ne terrà conto per il versamento del diritto annuale per l'anno 2024.



NOTA BENE

Con riferimento alle CCIAA accorpate che hanno comunque mantenuto sigle separate per i versamenti si precisa che non è stato possibile reperire informazioni certe sul mantenimento o meno di tale modalità di versamento. Sarà pertanto cura dell'utente qualora debba effettuare versamenti a tali CCIAA accertarsi della modalità richiesta.

L'utente può provvedere al cambiamento di una sigla di versamento con quella della sede legale utilizzando il programma **AGGDITTE4** (di cui si dirà più avanti)

Per le nuove CCIAA, il programma di conversione **CONVERS**, versione 2023.0.7, eseguito in automatico in fase di installazione del presente aggiornamento, provvede a compilare i campi “*Camera di commercio di*” e “*Provincia di versamento*” sulla base di quanto è stato indicato nell’anagrafica della ditta (**ANADITTE**), nella sezione della “**Sede legale**” e nel campo “*Provincia – R.E.A.*”. La conversione non avrà alcun effetto qualora l’utente abbia già provveduto in precedenza ad aggiornare detti campi con l’utilizzo del comando **AGGDITTE4**.

La conversione, se la provincia in cui si versa il diritto camerale (ad esempio Lucca) coincide con quella della Camera di Commercio di appartenenza (quindi Lucca), non compilerà il campo “*Provincia di versamento*” lasciandolo a “**Spazio**”; al contrario, se l’informazione risulta diversa, ovvero se il versamento deve essere effettuato in un’altra provincia i due campi verranno entrambi compilati.



La provincia indicata nel campo “*Provincia di versamento*” è appunto quella utilizzata per generare il tributo in F24, pertanto, se non è presente si intende che è da utilizzare quella presente nel campo “*Camera di commercio di*”.



NOTA BENE

Precisiamo che, qualora siano presenti delle “**Variazioni storiche**” avvenute nella **Gestione archivio ditte**, **ANADITTE**, dopo il 01/01/2023 è bene porre attenzione al fatto che il programma di conversione aggiornerà in automatico i due campi suddetti solo per quel che riguarda la situazione dei “**Dati attuali**” (ad esempio “*dal 22/05/2023*” come nella videata sottostante); nella situazione **Storicizzata** (nell’esempio “*periodo fino al 21/05/2023*”) invece i due campi non sono aggiornati in automatico dalla procedura, è quindi cura dell’utente accedere nelle “**Variazioni storiche**”, intervenute dopo il 01/01/2023 e variare la Camera di Commercio di appartenenza e la provincia dove effettuare il pagamento, se non più valide in seguito agli avvenuti accorpamenti.

DATI ATTUALI

DATI STORICIZZATI

In caso di presenza di sigle non più valide, tanto nello storico quanto sui dati attuali di **ANADITTE**, eseguendo il comando **VERSCCN** per generare il tributo quest'ultimo non sarà generato e nella stampa prodotta verrà segnalato che la provincia della camera di commercio è errata.

DIRITTO CAMERALE - ANNO 2023							
Codice	Ragione Sociale	Natura Giuridica	Data Versamento	F24	Tipo Cal.	Mg.	Dettaglio generazione importi in F24
111	SYSTEM TEAM	Pers. f.					
	Non generato: Provincia camera commercio errata PI						

AGGDITTE4 "Aggiornamento camera di commercio"

Essendo frequente il caso di comuni che ricadono sotto una provincia ma che versano il diritto camerale in un'altra provincia con il programma **AGGDITTE4 "Aggiornamento camera di commercio"** è possibile selezionare le ditte per le quali è necessario aggiornare i campi "Camera di commercio di" e "Provincia di versamento" nella pagina "Dati iscrizioni" di **ANADITTE**.

L'utilizzo di questo programma può risultare utile nel caso di Comuni che hanno cambiato provincia, o nel caso di quei comuni sardi che versano su una provincia diversa da quella della sede, o in ogni caso in cui si vogliano cambiare le impostazioni fornite da programma.

Una volta richiamato il comando, dalla cartella "Archivio ditte" indicare i "Codici ditta" da estrapolare ed impostare i filtri "Camera di commercio di" e/o "Codice comune" per effettuare la selezione.

Da ditta 257 ROSSI MARIO SRL

Filtri selezione camera di commercio

Camera di commercio di PZ BASILICATA

Codice comune

Conferma Varia Uscita

Confermando i filtri la procedura elenca nella griglia sottostante tutte le ditte individuate impostando per tutte il flag di selezionato (“**Sel.**”). L’utente può deselezionare quelle che ritiene opportune o mantenere il flag per tutte e, una volta selezionate, con il tasto funzione “**Aggiorna**”, presente a fondo pagina, dovrà indicare nella maschera di aggiornamento la Camera di Commercio e/o la provincia da utilizzare per eseguire il versamento da impostare in **ANADITTE**.

Da ditta 257 ROSSI MARIO SRL

A ditta 257

Sel.	Codice	Descrizione	Un Locale	Descrizione	Camera di c	Tipo Contabilita'	Tipo Liquidazione	Codice f
<input checked="" type="checkbox"/>	257	ROSSI MARIO SRL			PZ	Ordinaria	Mensile	

Funzioni **aggiorna** Varia Uscita

Da ditta 257 ROSSI MARIO SRL

Aggiornamento Provincia di versamento

Camera di commercio PZ BASILICATA

Provincia di versamento MT MATERA

Aggiorna Varia Uscita



ATTENZIONE

In fase di aggiornamento il parametro “*Camera di commercio di*” va sempre indicato (non va lasciato vuoto) mentre la “*Provincia di versamento*” può anche essere impostata a “**Spazio**”.

The screenshot shows a software window with a table of company data. The table has columns: Sel., Codice, Descrizione, Un. Locale, Descrizione, Camera di c., Tipo Contabilità, and Tipo Liquidazione. A row is selected with '257' in the 'Codice' column and 'ROSSI MARIO SRL' in the 'Descrizione' column. Overlaid on the window are two dialog boxes. The first, titled 'Confermi l'inizio della procedura di aggiornamento?', has 'Si' and 'No' buttons. The second, titled 'Procedura aggiornamento terminata', has an 'OK' button. Both dialogs are attributed to 'AGGDITTE4'.

The screenshot shows a form titled 'Dati iscrizioni - Registro delle imprese' for company '257 ROSSI MARIO SRL'. It includes sections for 'Dati iscrizioni - Registro delle imprese', 'Dati iscrizioni - Albo cooperative', and 'Dati iscrizioni - Diritti CCIAA'. The 'Dati iscrizioni - Diritti CCIAA' section has fields for 'Camera di commercio di' (set to 'PZ') and 'Provincia di versamento' (set to 'MT'). Below these are radio buttons for 'Modello calcolo' (Automatico, Manuale, Escluso) and 'Sezione iscrizione' (Ordinaria, Speciale, Nessuna).

Come detto, se la provincia su cui si effettua il versamento è la stessa della Camera di Commercio di appartenenza, quando si effettua l'aggiornamento indicando entrambe le informazioni, in **ANADITTE** il campo “*Provincia di versamento*” verrà lasciato a “**Spazio**”.

Da ditta 111 TEAM S.P.A.

Filtri selezione camera di commercio

Camera di commercio di AN ANCONA

Codice comune

Conferma Varia Uscita

Da ditta 111 TEAM S.P.A.

Aggiornamento Provincia di versamento

Camera di commercio AN ANCONA

Provincia di versamento AN ANCONA

Aggiorna Varia Uscita

Codice ditta 111 TEAM S.P.A.

1. ANAGRAFICI 2. ATTIVITÀ 3. CONTABILITÀ 4. IVA (PAG.1) 5. IVA (PAG.2) 6. GE

Dati iscrizioni - Registro delle imprese

Registro delle imprese di

Dati iscrizioni - Albo cooperative

Numero iscrizione 1000

Sezione iscrizione

☒ Nessuno

☐ Cooperative mutualità prevalente

☐ Cooperative diverse

Dati iscrizioni - Diritti CCIAA

Camera di commercio di AN MARCHE

Provincia di versamento



NOTA BENE

Il programma **AGGDITTE4** andrà ad aggiornare anche il campo “Provincia di versamento” della sezione “Dati attività – Unità locali”.

Una volta controllate ed accettate tutte le informazioni richieste nell'anagrafica della ditta, è necessario selezionare il programma **VERSCCN** “**Generazione tributo diritto camerale in F24**” con cui calcolare l'importo del diritto camerale.

The screenshot shows the 'VERSCCN - Standard' application window. The title bar indicates 'VERSCCN - Generazione tributo diritto camerale'. The interface includes a menu bar with 'PARAMETRI', 'FILTRI', and 'DITTE'. Below this, there's a section for 'Tipo elaborazione' set to 'Generazione Tributo su F24' and 'Formato' set to 'Non definito'. A list of parameters is shown with input fields: 'Anno d'imposta' (2023), 'Versamento dopo scadenza' (No), 'Proroga' (No), 'Fatturato da DIREDD' (Si, with 'DIREDD23' in the adjacent field), 'Calcolo maggiorazione 2022 Sicilia' (No), and 'Elimino Tributo da F24' (No). At the bottom, there are search fields for 'Da codice ditta', 'A codice ditta', and 'Elenco ditte', along with radio buttons for selection criteria: 'Per codice ditta' (selected), 'Per codice fiscale', 'Per ragione sociale', 'Per alias', and 'In ordine di inserimento'. Navigation buttons at the bottom include 'Funzioni', 'Stampa', 'Varia', 'Prossimo', '<Ind.', 'Av>', 'preceDente', 'Uscita', and a row of function keys: 'F1', 'F4 Magg', 'F6 Fiss', 'sf6 Funzioni', and 'sf9 Abbandona'.

Il fatturato su cui calcolare il diritto camerale a scaglioni può essere determinato prelevando i dati necessari dalla procedura **DIREDD23** o, in alternativa, da **MULTI** in base al riclassificato UE associato nella ditta (righe EA0001 “**Ricavi delle vendite e delle prestazioni**” ed EA0005 “**Altri ricavi e proventi**”).



Per il **PdC Semplificate (81)** se necessario, si consiglia di mantenere la correlazione con uno dei riclassificati precedenti, fino ai Riclassificati 86 – 87, integrando eventualmente le correlazioni mancanti, in quanto non esiste correlazione con i riclassificati più recenti.



NOTA BENE

Si ritiene che il calcolo in base al modello IRAP 2023 sia il solo possibile, eccezion fatta per quei casi in cui, in base alla già citata Circolare n.19230 del 3 marzo 2009, si debba far riferimento ai ricavi contabili non essendovi un riferimento nel modello IRAP 2023.

Eseguendo quindi il comando **VERSCCN** – “**Generazione tributo diritto camerale**” per l'anno 2023, è presente il campo “**Fatturato da DIREDD**” che se impostato a “**Si**” farà sì che il programma prelevi i valori direttamente dal quadro Irapp della Dichiarazione Redditi di quest'anno. Nel campo “**Fatturato da DIREDD**” è attiva la funzione “**F6 Indirizzario DIREDD**” che consente di visualizzare la directory di aggancio agli archivi di **DIREDD23**.

Ovviamente, mantenendo il campo “**Fatturato da DIREDD**” impostato a “**No**” il calcolo avverrà, come detto, in base al riclassificato UE.

Il calcolo viene “forzato” leggendo i dati da **MULTI** nonostante si sia indicato “Sì” nella scelta “Fatturato da DIREDD” nel caso in cui sia stata compilata la **sezione III o la sezione V del quadro IC - Società di capitali nel modello IRAP 2023** o se nel campo “Categorie particolari” di **ANADITTE** sia stato indicato il parametro “S” “Associazione sportiva dilettantistica”.

Nella stampa del programma **VERSCCN**, se è stato impostato “Fatturato da DIREDD23”, viene indicato il modello di Dichiarazione da cui il valore è prelevato (ad esempio se è prelevato dalla Dichiarazione dei Redditi SC sarà indicato “SC”) ed il codice dell'anagrafica in **DIREDD23**.

Detto ciò, si consideri che:

- il programma procede al calcolo da **DIREDD23** solo se per il soggetto va effettuato il calcolo per scaglioni di fatturato.
- da **DIREDD23** sono prelevati i valori presenti nel Modello IRAP nei righe IC1, IC5, IC15, IC18, IP1, IP13, IP17, IP18, IP47, IP52.
La procedura non effettua controlli legati alla tipologia del soggetto e alle righe compilate.



ATTENZIONE

Coloro che gestiscono la contabilità con il programma **MULTI** dall'anno 2023 oppure coloro che gestiscono ditte esterne, qualora vogliano calcolare comunque il diritto camerale con la procedura a partire dal presente anno, possono inserire nei progressivi dell'anno 2022 il valore complessivo da far confluire nei righe **EA0001 “Ricavi delle vendite e delle prestazioni”**, corrispondente al rigo **IC1** del modello IRAP e **EA0005 “Altri ricavi e proventi”**, corrispondente al rigo **IC5** sempre del modello IRAP, valori utili, come sopra detto, per il calcolo del fatturato o inserire direttamente i valori nel modello Irap di **DIREDD23**.



NOTA BENE

Nella procedura **VERSCCN** è presente il campo “Calcolo maggiorazione 2022 Sicilia” da impostare a “Sì” per calcolare la maggiorazione dovuta per l'anno 2022 dalle imprese iscritte nel Registro Imprese delle CCIAA di Agrigento, di Caltanissetta, di Messina, di Palermo - Enna, del Sud Est Sicilia e di Trapani.

Come chiarito dal Decreto ministeriale 28 febbraio 2023 - Incremento delle misure del diritto annuale - Articolo 1, comma 784, della legge 27 dicembre 2017, n. 205, le camere di commercio di Agrigento, di Caltanissetta, di Messina, di Palermo - Enna, del Sud Est Sicilia e di Trapani sono state autorizzate dal MISE ad incrementare di un ulteriore 50%, oltre il 20% già stabilito, la misura del diritto annuale dovuto dalle imprese iscritte nel Registro Imprese per gli anni 2022 - 2024, per il finanziamento dei piani di riequilibrio finanziario. In tal senso, le imprese iscritte nel Registro Imprese di tali Camere di commercio dovranno versare una misura camerale maggiorata complessivamente del 70% per l'anno 2022.



Esempio:

La maggiorazione si applica all'imponibile di base, quindi ad esempio se la ditta è iscritta nella sezione speciale della CCIAA di Agrigento dovrà versare, per il 2023, 75 € ovvero:

$44,00$ (imponibile di base) + $8,80$ (maggiorazione 20%) + $22,00$ (maggior. 50%) = $74,80$ ---> $75,00$

Più semplicemente $44,00 + 30,80$ (maggiorazione 70%) = $74,80$ --- > $75,00$

Poiché Il provvedimento ha valenza retroattiva anche per il 2022, le ditte interessate dovranno versare, oltre al diritto annuale 2023 come sopra illustrato, la maggiorazione dovuta per il 2022 senza l'applicazione di sanzioni, alla stessa scadenza. Nel nostro esempio il versamento è pari a 22,00 € e viene calcolato in maniera separata rilanciando il calcolo con il campo sopra descritto impostato a "Sì". I due importi vanno generati separatamente e non sommati in quanto vanno indicati in F24 con anni diversi, rispettivamente 2022 e 2023.

Per le società che versano in base al fatturato, il calcolo viene effettuato dal **DIREDD22** se il campo "Fatturato da DIREDD" è impostato a "S", da **MULTI** se è impostato a "N".

Durante la fase di "Generazione" il programma controllerà i dati, utili al calcolo, presenti nell'**Anagrafica ditta** e sulla base di questi eseguirà il calcolo dell'importo, tenendo conto delle eventuali unità locali, se inserite.

Dopo aver accettato l'anno d'imposta proposto, ovvero "Anno 2023", tramite i tasti funzione "F4 Magg." ed "F6 Fissi" è possibile visualizzare rispettivamente la Tabella "**Maggiorazioni**" contenente appunto le maggiorazioni che, secondo quanto disposto dall'art.18, Legge 580/93 come modificato dal decreto legislativo 25 novembre 2016, n.219, le CCIAA possono decidere di applicare all'importo base fino ad un massimo del 20% (fanno eccezione le Camere di Commercio sopra citate), e la Tabella "**Importi per diritto camerale**" legati alla natura giuridica dell'impresa.

Durante la fase di "Generazione" il programma controllerà i dati, utili al calcolo, presenti nell'**Anagrafica ditta** e sulla base di questi eseguirà il calcolo dell'importo, tenendo conto delle eventuali unità locali, se inserite.



IMPORTANTE

Si consiglia di controllare scrupolosamente il contenuto delle suddette tabelle soprattutto per quanto riguarda le maggiorazioni che possono essere state modificate in corso d'anno per effetto di delibere delle singole Camere di Commercio.

VERICON - Generazione tributo diritto camerale

Anno 2023 Pag. 2

Provincia CCIAA		Arr	Sezione Ordinaria	Sezione Speciale
01	BR BRINDISI	Si	20,00 %	20,00 %
02	BS BRESCIA	Si	20,00 %	20,00 %
03	BZ BOLZANO	Si	20,00 %	20,00 %
04	CA CAGLIARI ORISTANO	Si	20,00 %	20,00 %
05	CB MOLISE	Si	20,00 %	20,00 %
06	CE CASERTA	Si	20,00 %	20,00 %
07	CH CHIETI E PESCARA	Si	20,00 %	20,00 %
08	CL CALTANISSETTA	Si	70,00 %	70,00 %
09	CN CUNEO	Si	20,00 %	20,00 %
10	CO COMO LECCO	Si	20,00 %	20,00 %

Ins

Conf. Varia Annul. pg.av pg.ind Inserisci annulla Tutto Uscita



NOTA BENE

Riepilogando, il prospetto delle maggiorazioni è stato aggiornato per l'anno 2023, sulla base del contenuto:

- della nota MIMIT (ex MISE) n 339674 dell'11 novembre 2022.
- Del decreto del 23 febbraio 2023 del *Ministero delle imprese e del made in Italy* che ha autorizzato le Camere di commercio a incrementare l'importo del diritto annuale del 20% per gli anni 2023, 2024 e 2025.
- Del decreto del 28 febbraio 2023 del *Ministero delle imprese e del made in Italy* che autorizza, ai sensi dell'articolo 1, comma 784, della legge 27 dicembre 2017, n. 205, per gli anni 2022, 2023 e 2024 e per le Camere di commercio siciliane indicate nel decreto, l'incremento del 50% della misura del diritto annuale per il finanziamento dei piani di riequilibrio finanziario di cui alle rispettive delibere consiliari.
- di altre informazioni in nostro possesso.

È comunque consigliato verificarne il contenuto prima di eseguire il calcolo.

Sono riportati qui di seguito gli importi fissi del diritto annuale per il 2023 per le imprese iscritte alla **Sezione speciale**:

- | | | | | |
|--------------------------|------|----------|--------------|---------|
| • imprese individuali | sede | € 44,00 | unità locali | € 8,80 |
| • soc. semplici agricole | sede | € 50,00 | unità locali | € 10,00 |
| • soc. semplici non agr. | sede | € 100,00 | unità locali | € 20,00 |
| • soc. tra avvocati | sede | € 100,00 | unità locali | € 20,00 |

Gli iscritti alla **Sezione ordinaria** versano il diritto annuale in base al fatturato del 2022, tranne le imprese individuali che versano un importo fisso di 100 euro (120 euro considerando la maggiorazione, ove autorizzata).

Le imprese tenute al versamento del diritto annuale commisurato al fatturato applicano al fatturato 2022 le aliquote definite con il decreto interministeriale 21 aprile 2011; gli importi così determinati dovranno essere ridotti del 50% e successivamente arrotondati secondo il criterio individuato nella nota n. 19230 del 30/03/2009.

Gli scaglioni di fatturato e le relative percentuali da applicare al fatturato 2022 sono i seguenti:

Scaglioni di fatturato da € a €		Aliquote
fino a	100.000,00	€ 200,00 (misura fissa)
100.000,01	250.000,00	0,015%
250.000,01	500.000,00	0,013%
500.000,01	1.000.000,00	0,010%
1.000.000,01	10.000.000,00	0,009%
10.000.000,01	35.000.000,00	0,005%
35.000.000,01	50.000.000,00	0,003%
50.000.000,01		(fino ad un massimo di € 40.000,00) 0,001%

Contestualmente al calcolo il programma provvede a generare il codice tributo **3850** nella sezione **“Regioni ed enti locali”** di F24, con scadenza **“Giugno fine mese”**, con periodo di riferimento 2023 e per il **“Codice ente locale”** la sigla della provincia della CCIAA cui il pagamento è riferito, prelevandola da quanto inserito

nei due campi “Camera di commercio di” e “Provincia di versamento” del folder “**Dati iscrizioni**” della “**Gestione archivio ditte**”.

Ovviamente tale tributo può essere compensato con eventuali crediti.

Per le società di capitali se non indicata alcuna data sul campo “Data approvazione bilancio” viene assunta come data di approvazione il 2 maggio, cadendo il 30 aprile di domenica ed essendo lunedì il 1° maggio pure festivo (con data chiusura bilancio 31/12), ovvero il 4° mese dalla data di chiusura bilancio per le ditte con esercizio non solare, e quindi il tributo è generato sempre con scadenza “**30/06/2023**” o comunque l'ultimo giorno del 6° mese dalla data chiusura bilancio.

Qualora la società possa adottare il maggior termine di 180 giorni dalla chiusura per convocare l'assemblea dei soci per l'approvazione del bilancio, quindi entro il 29.06.2023, dovrà indicare nel campo “Data approvazione bilancio” la diversa data di approvazione, e il versamento verrà generato, come di regola, l'ultimo giorno del mese successivo a quello di approvazione. Il maggior termine potrà essere adottato solo quando lo statuto lo consenta e qualora ricorrano particolari esigenze legate alla struttura e all'oggetto della società.

Anche il versamento del diritto camerale può usufruire del differimento dei termini previsto per il versamento del saldo e dell'acconto delle imposte sui redditi, pertanto in fase di selezione dati va specificato, se si opta per il “**Versamento dopo scadenza**” “Sì” (quindi 31 Luglio 2023), poiché in tal caso l'importo da versare deve essere maggiorato dello 0,40%.

I soggetti iscritti presso le CCIAA nel corso del 2023 sono tenuti a versare il diritto camerale utilizzando il modello F24 entro 30 giorni dalla presentazione della domanda di iscrizione.

La procedura controllerà la “Data di inizio attività” o la “Data di iscrizione” al Registro delle Imprese indicata in **ANADITTE**: se la data è del 2023 la generazione del tributo avverrà entro i 30 giorni successivi alla suddetta data. In questo caso il versamento va effettuato anche per le società di capitali secondo un importo fisso, pari a 120 euro (100 euro + la maggiorazione se autorizzata), e una volta versato, questo importo, per il 2023 non sarà soggetto né a conguagli né a nuovi versamenti.

Sempre in fase di richiesta dell'operazione di “**Generazione**” è presente il flag “**Elimino tributo da F24**”. Indicare “**S**” **solo nel caso si desideri eliminare**, per le ditte in elaborazione, il tributo “**3850**” se già presente in F24 in quanto generato da una precedente elaborazione. In tal caso il tributo “**3850**” è rimosso completamente e l'archivio è predisposto per una nuova generazione.

La fase di “**Generazione**” e quindi di calcolo del Diritto Camerale potrebbe durare anche a lungo in funzione delle ditte selezionate e dei controlli effettuati dalla procedura. Il programma produce una stampa che permette di verificare l'importo del diritto camerale calcolato e che fornisce ulteriori informazioni circa i parametri utilizzati nella determinazione dell'importo suddetto. Sempre in tale stampa è evidenziata anche l'eventuale impossibilità del programma ad eseguire il suddetto calcolo, qualora nell'anagrafica della ditta siano assenti informazioni indispensabili.

Nel caso di versamento dopo la scadenza viene evidenziato anche l'importo comprensivo di interessi.



Qualora dal calcolo scaturisca un Diritto con importo diverso rispetto a quello che il contribuente ritiene di dover versare, è possibile intervenire direttamente nella “**Gestione tributi**” di F24, richiamare il “Periodo” “6” (giugno), scadenza fine del mese e modificare l'importo proposto.

La stampa del modello F24 contenente il tributo del Diritto camerale può essere eseguita direttamente dal comando **DELEGA**.

Dopo aver richiesto come mese di versamento giugno va indicata nel campo “Periodo” la scadenza “**2**” “**Fine mese**”.



IMPORTANTE

Nel programma VERSCCN, “Generazione del Diritto camerale in F24”, è presente il campo “**Proroga**”, il campo non risulta gestibile con questa versione della procedura:

verrà attivato con uno dei prossimi aggiornamenti qualora venga prorogato il versamento delle imposte della Dichiarazione Redditi per qualsivoglia motivo.



ANNOTAZIONI

Società tra professionisti (STP)

In assenza di specifiche indicazioni da parte del Ministero dello Sviluppo Economico si ritiene corretto per le società tra professionisti (STP) determinare il diritto camerale come per le società tra avvocati. Nel caso in cui la “*Natura giuridica*” sia presente ma diversa da “**27**” (Associazione tra artisti e professionisti) e per il parametro “*Professionista*” sia stato indicato “**Sì**” o “**Professionista con giornale contabile**”, nel campo “*Diritti CCIAA – Modello calcolo*” del folder “*Iscrizioni*” di **ANADITTE** occorrerà sostituire il flag da “**Escluso**” ad “**Automatico**”: in tal modo il programma proporrà la scelta “*società tra avvocati*” e di conseguenza il calcolo del tributo nella misura fissa prevista per il primo scaglione di fatturato (100 euro) come nel caso, appunto, delle società tra avvocati.

Bilancio infrannuale

MULTI

BILINF

Rettifiche manuali

Con l'aggiornamento si fornisce un'ulteriore modifica alla funzione “**Bilancio infrannuale**” (**BILINF**) che consentirà all'utente di “**duplicare**” le scritture extra-contabili (rettifiche manuali), inserite nel periodo precedentemente gestito, nel periodo successivo che ci si appresta a elaborare.

Tale impostazione può venir attivata attraverso il nuovo parametro “**Inserimento rettifiche manuali da periodo precedente**” inserito tra i parametri di configurazione del periodo.

Nuovo periodo

Esercizio

01/01/2023 - 31/12/2023

Periodo al

31/03/2023

Descrizione *

Inserisci una descrizione del periodo

Quote ammortamento cespiti

Importi da ditta in dodicesimi/previsionali

Giroconto IVA da liquidazione periodica

Ratei e risconti

Ratei e risconti da leasing

Rimanenze finali

Inserimento simulazioni movimenti iva per data documento

Inserimento rettifiche manuali da periodo precedente

Note

Inserisci le note del periodo

% adottata

% di legge

% minima

% anticipata

in dodicesimi

previsionali

rettifiche

si

di periodo

si

in giorni

si

in giorni

si

importo da ditta

Annulla

Conferma

Se il parametro viene attivato, dal periodo precedentemente gestito verranno prelevate tutte le rettifiche manuali così come sono state inserite.

1111 - TEAM GROUP

bilinf 2022: 01/01/2022 - 31/12/2022

Nuova rettifica manuale

Causale

Altro

Descrizione rettifica

RETTIFICA MANUALE

saldo dare

48.000,00

saldo avere

48.000,00

PERIODICITA' TRIMESTRALE

1111 - TEAM GROUP

Codice conto	Descrizione conto	Saldo dare	Saldo avere	Azioni
58/05/010	MERCI C/VENDITE	-	48.000,00	
15/05/045	FATTURE DA EMETTERE	48.000,00	-	

5

10

20

Nuovo

Annulla

Conferma

Si supponga ad esempio di aver inserito delle rettifiche manuali nel *Bilancio infrannuale* del trimestre 01/09/2022 – 31/12/2022 (come evidenziato nella videata precedente): se per il bilancio infrannuale relativo ad un periodo successivo a quello in cui risultano queste scritture manuali si decide di abilitare il nuovo parametro, l'utente accedendo alla “**Gestione Rettifiche**” troverà le stesse rettifiche manuali inserite nel precedente.

BILANCIO INFRANNUALE
Check Up Impresa

Nuovo periodo

Esercizio: 01/01/2023 - 31/12/2023

Periodo al: 31/03/2023

Descrizione *

RETTIFICHE DA ANNO PRECEDENTE

Quote ammortamento cespiti ☒

Importi da ditta in dodicesimi/previsionali ☐

Giroconto IVA da liquidazione periodica ☐

Ratei e risconti ☒

Ratei e risconti da leasing ☐

Rimanenze finali ☐

Inserimento simulazioni movimenti iva per data documento ☐

Inserimento rettifiche manuali da periodo precedente ☒

Note

1111 - TEAM GROUP

RETTIFICHE DA ANNO PRECEDENTE: 01/01/2023 - 31/03/2023

Operazione bilancio Gestione rettifiche Revisione e finalizzazione

(7) Tutti (6) Rettifiche simulate (1) Rettifiche manuali (0) Rettifiche sospese (7) Rettifiche non sospese

Trascina qui per raggruppare

Id	Causale	Descrizione rettil.	Tipologia rettifica	Conto	Descrizione conto	Rettifica dare	Rettifica avere	Azioni
1	Altro	RETTIFICA MANUALE	manuale	58/05/010	MERCI C/VENDITE	-	48.000,00	
1	Altro	RETTIFICA MANUALE	manuale	15/05/045	FATTURE DA EMETTERE	48.000,00	-	

Pagina 1 di 1 (2 records elaborati)

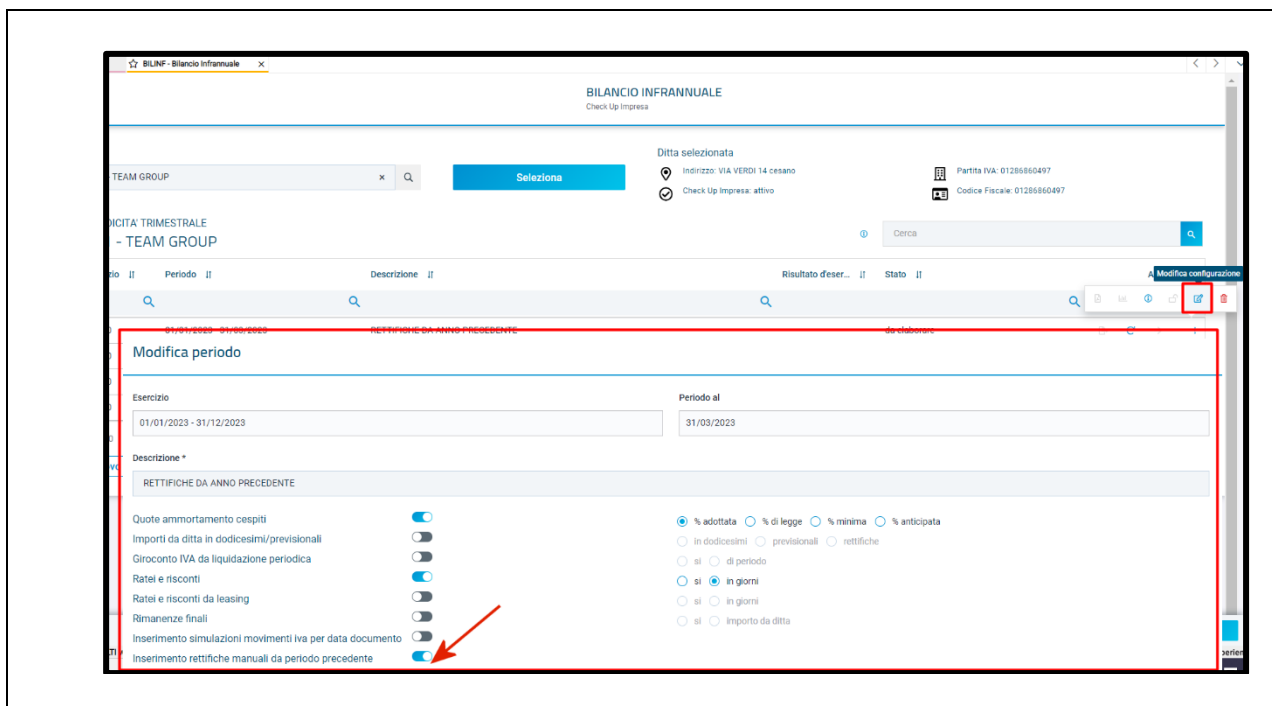
Nuova rettifica

L'utente ha comunque la possibilità di eliminare (icona , posta a fianco della rettifica) dal nuovo periodo una o più rettifiche extra contabili tra quelle “duplicate”.



ATTENZIONE

Accedendo alla “**Modifica configurazione**” è possibile attivare il nuovo parametro per bilanci infrannuali già in precedenza gestiti.



Nuovo layout di stampa

Il programma per la gestione del *Bilancio infrannuale* è stato interessato da un'ulteriore modifica che nello specifico ha riguardato la funzionalità di “**Stampa**”. Infatti, a partire dal presente aggiornamento la stampa che si ottiene richiamando, in fase di “*Finalizzazione e Revisione*”, la funzione a fondo pagina è elaborata con il formato proprio delle elaborazioni di TS Bilancio.

Tale formato in cui sono esposti i dati ha il vantaggio di risultare di più facile lettura grazie anche ad un layout grafico migliorato.

NUOVA GRAFICA

TEAM GROUP

Guida al VOR VERDE 14 gennaio - 2019 SENSALIA (PRL) 2014

Situazione contabile riclassificata dettagliata

Cod.	Descrizione	31/12/2021
2	Stato patrimoniale attivo	-542.053,58
44	B) Immobilizzazioni	-607.834,73
276	B.II) Immobilizzazioni materiali	-607.834,73
322	B.II.2) Impianti e macchinario	-609.382,50
344	B.II.2.c) (Fondi di ammortamento)	609.382,50
	0710005 "F.DO AMM.TO IMPIANTI GENERICI"	126.300,00
	0710010 "F.DO AMM.TO IMPIANTI SPECIFICI"	135.000,00
	0710015 "F.DO AMM.TO MACCHINARI"	348.082,50
348	B.II.3) Attrezzature industriali e commerciali	1.547,77
360	B.II.3.a) Attrezzature	1.547,77
384	B.II.3.a.3) Attrezzature commerciali	1.646,56

VECCHIA GRAFICA

TEAM_NEW-CFP

Guida al Verde 11/03/2021 - Pagina 1/1 11/03/2021

Bilancio al 31/03/2020

Stato patrimoniale attivo

31/03/2020

A) Crediti verso soci per versamenti ancora dovuti

(di cui già richiamati)

B) Immobilizzazioni

I. Immateriali

- 1) Costi di impianto e di ampliamento
- 2) Costi di sviluppo
- 3) Diritti di brevetto industriale e diritti di utilizzazione delle opere dell'ingegno
- 4) Concessioni, licenze, marchi e diritti simili
- 5) Avviamento
- 6) Immobilizzazioni in corso e acconti
- 7) Altre ...

II. Materiali

- 1) Terreni e fabbricati
- 2) Impianti e macchinario
- 3) Attrezzature industriali e commerciali
- 4) Altri beni
- 5) Immobilizzazioni in corso e acconti

Stampa registri e Liquidazione IVA

MULTI

REGIVA

Stampa registri Iva 74

Nella Stampa del Registro delle fatture d'acquisto art 74 ter viene inserito nella parte riservata ai dati di testata il riferimento al numero del sezionale stampato. Prima dell'attuale aggiornamento se erano gestiti i sezionali il numero non veniva esposto nella testata della stampa.

Ditta	30	Sede sociale in viale dell'Industria 10 00100 ROMA (RM) - Italia				AN	Codice attività 791100 Codice fiscale Partita IVA				
Sez.	0	agenzia ancona				Registro iva dei corrispettivi art. 74 ter GENN-MARZO 2023		Pagina	1 /2023		
Data	Causale	Identificativo SDI	Partita Iva / Codice Fiscale Cliente		N.Doc.Ori.	Num.Doc.	Dt.Doc.	Viaggi nella Ue	Viaggi fuori Ue	Viaggi misti	
10/02/23	FATT.VENDITA	AGENZIE VIAGGIO	9		2023/000001/00	1	10/01/23	4.700,00	100,00	200,00	
								TOTALI	4.700,00	100,00	200,00

Ditta	30	Sede sociale in viale dell'Industria 10 00100 ROMA (RM) - Italia				AN	Codice attività 791100 Codice fiscale Partita IVA			
Sez.	1	agenzia pesaro				Registro iva dei corrispettivi art. 74 ter GENN-MARZO 2023		Pagina	1 /2023	
Data	Causale	Identificativo SDI	Partita Iva / Codice Fiscale Cliente		N.Doc.Ori.	Num.Doc.	Dt.Doc.	Viaggi nella Ue	Viaggi fuori Ue	Viaggi misti
10/02/23	FATT.VENDITA	AGENZIE VIAGGIO	3		2023/000001/01	1/01	10/01/23	8.000,00		
28/02/23	FATT.VENDITA	AGENZIE VIAGGIO	1		2023/000002/01	2/01	31/01/23	6.000,00		
								TOTALI	14.000,00	