

Il presente documento costituisce un'integrazione al manuale utente del prodotto ed evidenzia le variazioni apportate con la release.

RELEASE Versione 2023.01.01	
Applicativo:	STT Servizi Telematici TeamSystem
Oggetto:	Aggiornamento procedura
Versione:	2023.01.01 (Versione parziale)
Data di rilascio:	09/11/2023
Riferimento:	Implementazioni
Classificazione:	Guida utente

IMPLEMENTAZIONI

Firma digitale	2
<i>Firma Elettronica Qualificata con dispositivo fisico con servizio TsDigital</i>	<i>2</i>
Titolare Effettivo	7
<i>Suggerimento dati residenza da anagrafica generale.....</i>	<i>7</i>
<i>Help su tipo dichiarazione</i>	<i>8</i>

Il presente documento costituisce un'integrazione al manuale utente del prodotto ed evidenzia le variazioni apportate con la release.

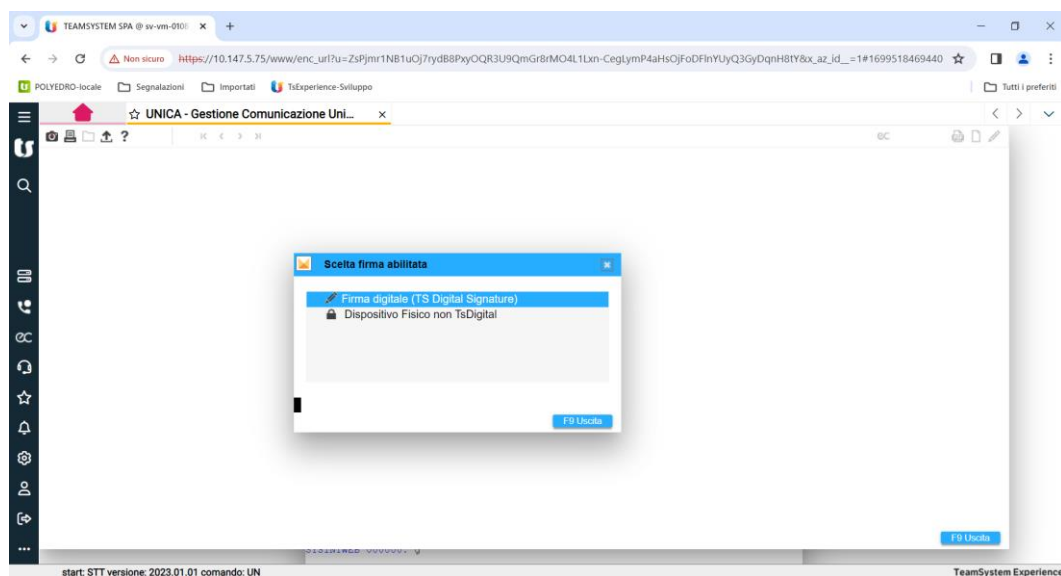
Firma digitale

Firma Elettronica Qualificata con dispositivo fisico con servizio TsDigital

Con il presente rilascio di **STT** e previa **installazione della versione 2023.07.00** della procedura **CON.TE**, si introduce la possibilità di firmare digitalmente tramite servizio TsDigital documenti con Firma Elettronica Qualifica con dispositivi fisici usb key o smart card già in uso presso gli studi o i clienti.

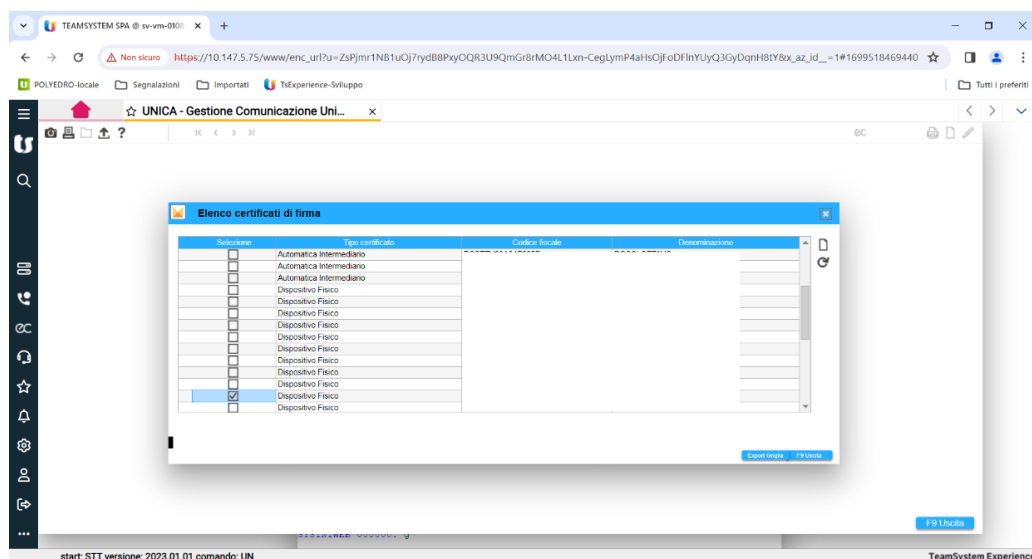
Quando viene richiesta una firma, viene proposto un elenco delle firme disponibili:

- firme TsDigital se attivo il pacchetto Digital Signature
- firma con dispositivo fisico non TsDigital.



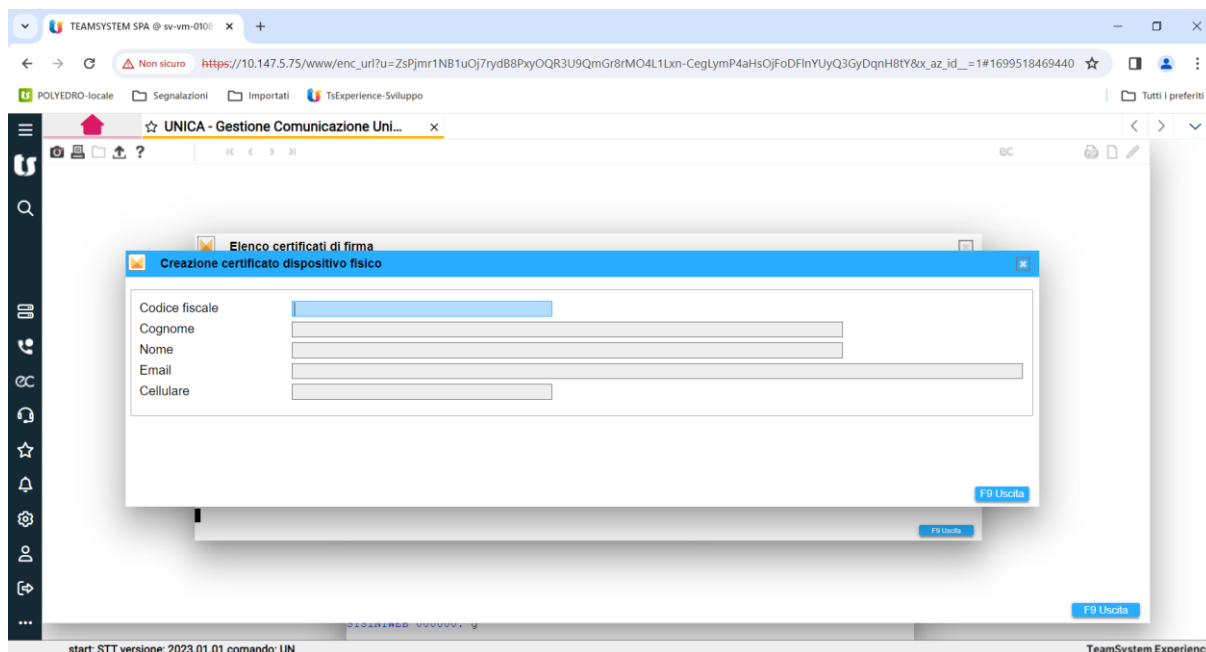
In caso di scelta firma Ts Digital Signature vengono proposti, i certificati di firma attivi:

- qualificata intermediario
- remota azienda
- eventuali certificati di firma associati a dispositivi fisici tramite TsDigital:



Il presente documento costituisce un'integrazione al manuale utente del prodotto ed evidenzia le variazioni apportate con la release.

In caso di primo utilizzo di firma con dispositivo fisico TsDigital, nella maschera, a lato della griglia, viene data la possibilità di inserire nuovi certificati di firma con dispositivo fisico. L'utente può aggiungere certificati fisici in qualsiasi momento. Viene inoltre data la possibilità di aggiornare l'elenco dei certificati firma nel caso in cui siano state effettuate delle operazioni di creazione certificati direttamente dal portale TsDigital.



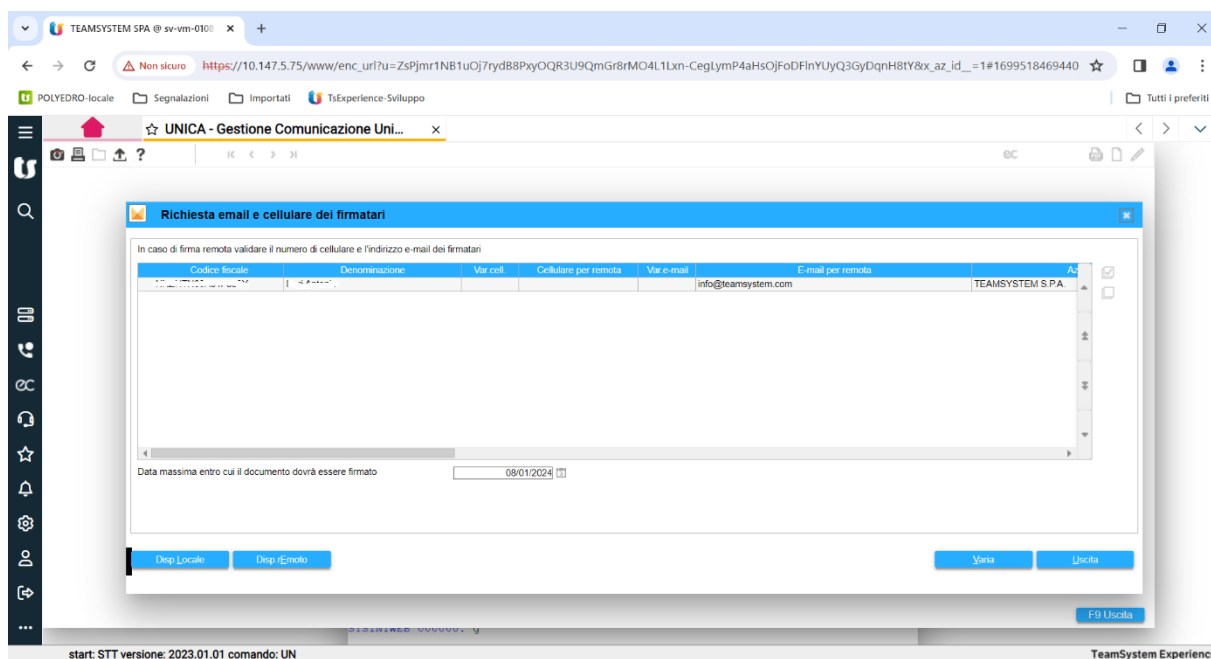
Firma digitale con dispositivo fisico TsDigital



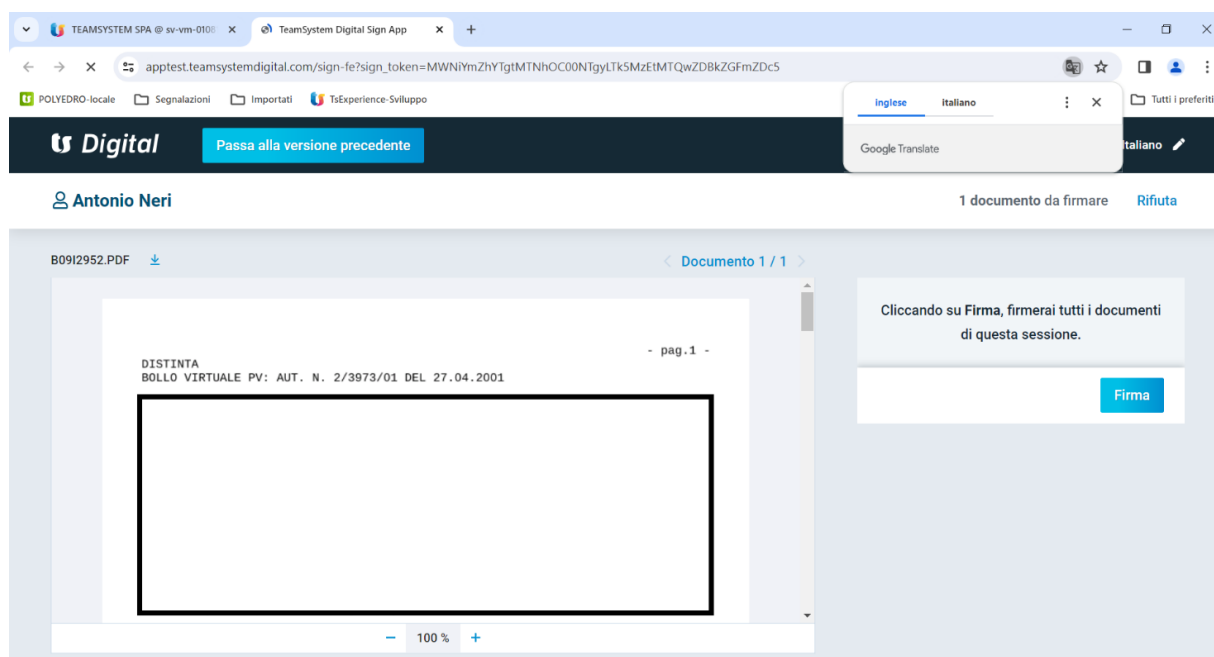
Il tasto “Nuovo certificato fisico” è abilitato solo sui clienti dotati di un pacchetto del nuovo listino TsDigital.

Nel caso venga selezionato un certificato di firma digitale con dispositivo fisico, viene proposta la maschera di selezione tra

- Locale se l'intestatario del certificato è presente con il proprio dispositivo di firma, in questo caso la sessione di firma viene lanciata appena avviene la selezione.
- Remoto nel caso in cui l'intestatario del certificato non è fisicamente presente con il proprio certificato di firma e verrà inviata un'email all'indirizzo specificato in maschera.



Sia in caso di selezione dispositivo locale sia quando l'utente riceve la mail per scelta dispositivo remoto, viene avviata la sessione di firma tramite dispositivo fisico:



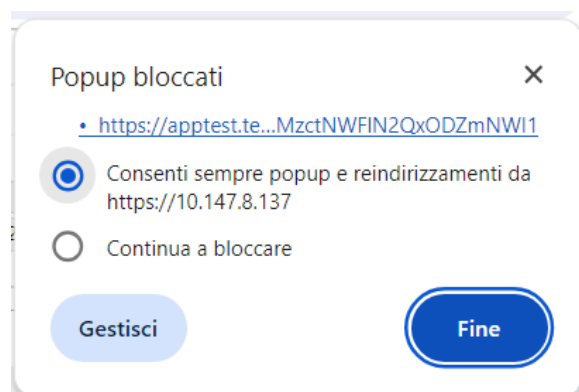
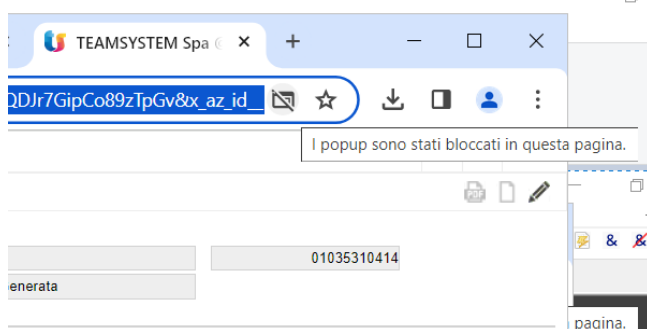
Il presente documento costituisce un'integrazione al manuale utente del prodotto ed evidenzia le variazioni apportate con la release.

Firma digitale con dispositivo fisico TsDigital

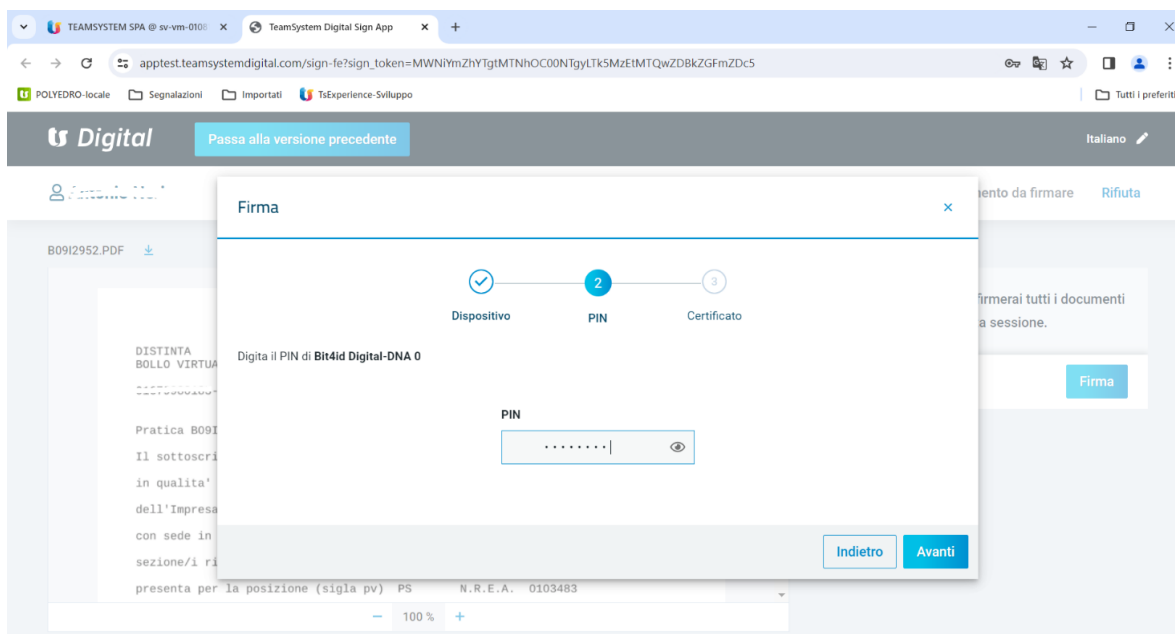


Il primo accesso assoluto ad una sessione di firma digitale con dispositivo fisico, prevede di scaricare e installare i driver per poter colloquiare con il dispositivo fisico.

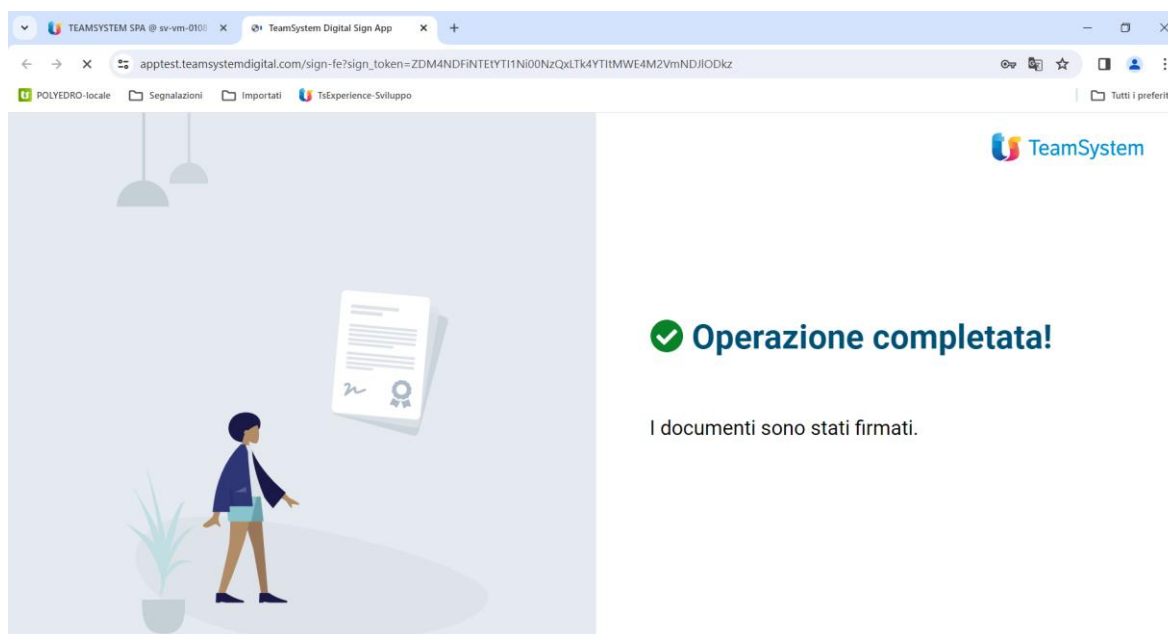
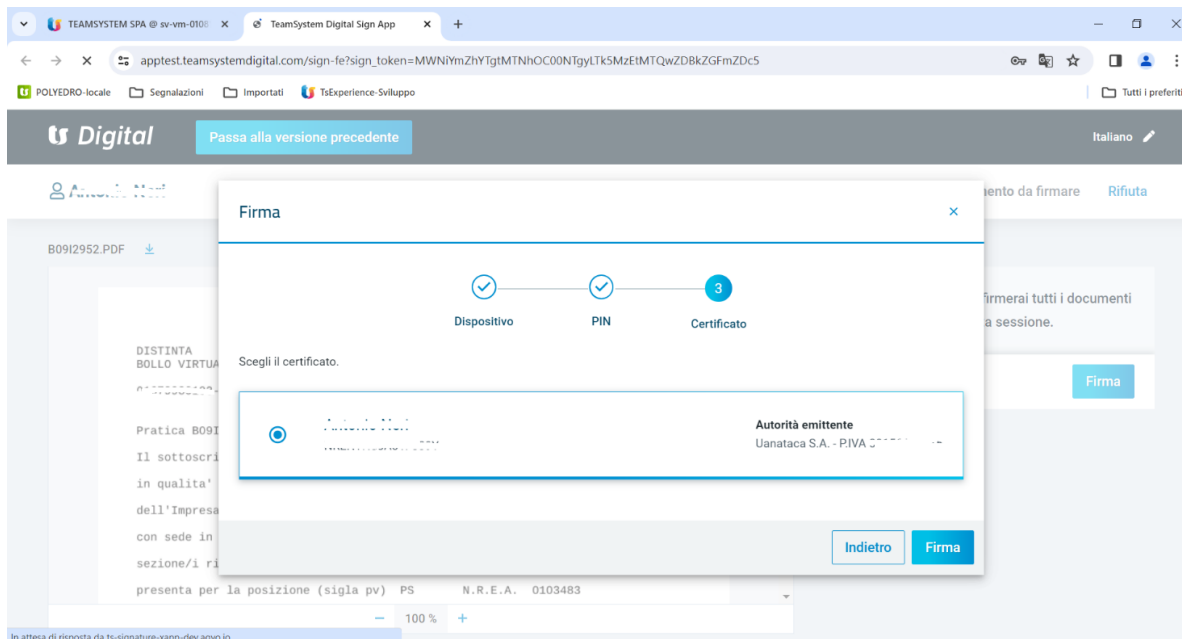
Per completare correttamente l'operazione è necessario verificare che non siano bloccati i popup nel browser diversamente la pagina web non sarà visualizzata e il gestionale rimarrà in attesa di risposta senza terminare correttamente le operazioni previste.



Una volta che i popup sono stati eventualmente sbloccati viene chiesto di inserire il PIN dispositivo:



Il presente documento costituisce un'integrazione al manuale utente del prodotto ed evidenzia le variazioni apportate con la release.



Firma digitale con dispositivo fisico TsDigital



Il processo di firma digitale con dispositivo fisico è un processo sincrono per cui occorre chiudere la pagina web utilizzata per la firma per far sì che il controllo ritorni all'applicativo gestionale. Dal punto di vista del gestionale, la tipologia di firma è simile ad una remota azienda per cui alla fine del processo occorre effettuare il download del file firmato tramite apposito bottone oppure occorre salvare, uscire e rientrare nella pratica.

Titolare Effettivo

Suggerimento dati residenza da anagrafica generale

Sul campo Cognome del riquadro Titolare Effettivo era già presente la ricerca sulle anagrafiche generali di STT, se selezionata un'anagrafica tramite F2, in caso di caricamento dati Residenza e solo la prima volta viene chiesto se si vogliono utilizzare i dati di residenza presenti in anagrafica generale per compilare i campi relativi in maschera.

The screenshot shows the STT Studio application window. The title bar includes the 'Studio' logo and a search bar. The main menu bar contains 'Lynfa - Applicativi Fiscali'. The breadcrumb trail shows 'UNICA - Gestione Comunicazione Unica'. The main content area displays the 'DATI RESIDENZA/DOMICILIO' form. A modal dialog box is centered on the screen with the text: 'Si desidera compilare i dati di residenza con quelli di DEPUTATA LUIGI'. Below the text are two buttons: 'Sì' (blue) and 'No' (red). The dialog box also has a 'SUGGERIMENTO' label. The background form shows fields for 'Tipo indirizzo', 'Stato', 'Prov./Comune/CAP', 'Frazione o località', 'Indirizzo/N civico', 'Presso o altre indicazioni', 'Nome email certificata', 'Dominio email certificata', and 'REQUISITI'.

The screenshot shows the STT Studio application window with the 'DATI RESIDENZA/DOMICILIO' form. The form is populated with data from the general anagrafica. The 'Tipo indirizzo' field is set to 'RESIDENZA'. The 'Stato' field is 'I' (Italy). The 'Prov./Comune/CAP' field is 'TN' (Trento). The 'Frazione o località' field is 'ARCO'. The 'Indirizzo/N civico' field is 'VIA LASSAO SIBBI'. The 'Presso o altre indicazioni' field is '16'. The 'Nome email certificata' field is '38062'. The 'Dominio email certificata' field is '16'. The 'REQUISITI' field is empty. The form also includes a 'Codice requisito' field and a 'SUGGERIMENTO' label. The background form shows fields for 'Tipo indirizzo', 'Stato', 'Prov./Comune/CAP', 'Frazione o località', 'Indirizzo/N civico', 'Presso o altre indicazioni', 'Nome email certificata', 'Dominio email certificata', and 'REQUISITI'.

Help su tipo dichiarazione

Per facilitare l'utente nella compilazione del campo "Tipo dichiarazione" del riquadro Estremi della comunicazione, oltre all'inserimento della legenda presente nella parte inferiore della maschera è stato inserito un messaggio consultabile tramite la funzione Shift F2 della tastiera che fornisce maggiori informazioni sul valore da indicare ai fini della corretta compilazione della pratica.

Veridicità informazioni: S=Amministratore, U=Fondatore o Rappresentante, Z=Fiduciario

start: STT versione: 2023.01.00 comando: PRATICA - (TE-TE) - TITOLARI EFFETTIVI

S=Il dichiarante, in qualità di amministratore o sindaco della società indicata, attesta ai sensi degli art. 46,47,76 del DPR 445 del 2000, che i dati e le informazioni contenuti nella presente comunicazione della titolarità effettiva sono veritieri e corrispondenti a quanto personalmente accertato
U=Il dichiarante, in qualità di fondatore oppure di rappresentante e amministratore dell'ente indicato, attesta ai sensi degli art. 46,47,76 del DPR 445 del 2000, che i dati e le informazioni contenuti nella presente comunicazione della titolarità effettiva sono veritieri e corrispondenti a quanto personalmente accertato
Z=Il dichiarante, in qualità di fiduciario di cui all'art.1, c.2 lett. D del DM 55-2022, attesta ai sensi degli art. 46,47,76 del DPR 445 del 2000, che i dati e le informazioni contenuti nella presente comunicazione della titolarità effettiva sono veritieri e corrispondenti a quanto personalmente accertato

OK