

Il presente documento costituisce un'integrazione al manuale utente del prodotto ed evidenzia le variazioni apportate con la release.



<b>RELEASE Versione 2024.00.00</b>	
<b>Applicativo:</b>	<b>M73024–Modello 730/2024</b>
<b>Oggetto:</b>	Aggiornamento procedura
<b>Versione:</b>	<b>2024.00.00 (Versione completa)</b>
<b>Data di rilascio:</b>	<b>14.03.2024</b>
<b>Riferimento:</b>	<b>Implementazioni</b>
<b>Classificazione:</b>	<b>Guida utente</b>

## IMPLEMENTAZIONI

<b>Modello 730/2024 .....</b>	<b>3</b>
<b>Riferimenti normativi .....</b>	<b>3</b>
Aspetti normativi .....	3
Modello 730 Precompilato .....	4
Premessa .....	5
Utenti non associati al CAF TFDC .....	5
Utenti associati al CAF TFDC .....	5
<b>Implementazioni Software .....</b>	<b>6</b>
<b>M73024 .....</b>	<b>6</b>
Utenti che utilizzano per la 1° volta la procedura M730 .....	6
<b>CON730 .....</b>	<b>7</b>
Conversione: Utenti che hanno già utilizzato negli anni precedenti la procedura M730 .....	7
Conversione anagrafiche terreni/fabbricati .....	10
<b>Novità di procedura .....</b>	<b>12</b>
Frontespizio del modello .....	12
TAB730: Tabelle modello 730 .....	12
Tabella "Detrazioni per figli a carico" .....	12
ANA730: Gestione anagrafiche .....	13
Anagrafica dichiarante .....	13
Familiari a carico 2023 .....	13
QUA730: Gestione quadri .....	15
Quadro A: Detassazione Irpef dei terreni per coltivatori diretti e imprenditori agricoli .....	15
Quadro C .....	15
Quadro D .....	19
Quadro E .....	21
Quadro F .....	24
Quadro G .....	27
Quadro I .....	29
Quadro L .....	30
Quadro W .....	32
Prospetto di Liquidazione .....	34
<b>Gestione modello 730/2024 .....</b>	<b>36</b>
Importazione CU da client (CAF e Studi non associati al CAF TFDC) .....	36
Delega/revoca per l'accesso al modello 730 precompilato e per l'interrogazione delle banche dati Inps (modello CU) .....	38
Utenti non associati al CAF TFDC .....	39
Utenti associati al CAF TFDC .....	53
<b>RICOUT .....</b>	<b>54</b>
Nuova soluzione: "Impostazione stampe" .....	54

Il presente documento costituisce un'integrazione al manuale utente del prodotto ed evidenzia le variazioni apportate con la release.

<b>Richiesta di stampa .....</b>	<b>55</b>
<i>Scheda stampa - riquadro "Modalità di stampa" .....</i>	<i>56</i>
<i>Orientamento (della stampa).....</i>	<i>58</i>
<i>Opzioni di stampa.....</i>	<i>58</i>
<i>Pulsante "Proprietà" .....</i>	<i>59</i>



### Riferimenti normativi

#### Aspetti normativi

Con il Provvedimento n. 68472 del 28 febbraio 2024, l'Agenzia delle Entrate ha approvato il modello 730/2024 e le relative istruzioni che i contribuenti dovranno utilizzare per la dichiarazione dei redditi relativa al 2023.

La scadenza per la presentazione della dichiarazione 730 relativa all'anno di imposta 2023 è fissata al 30 settembre 2024.

Per trasmettere le dichiarazioni 730 all'Agenzia delle Entrate, CAF e professionisti abilitati dovranno rispettare le seguenti date:

- ✓ 15 giugno per le dichiarazioni presentate dal contribuente entro il 31 maggio,
- ✓ 29 giugno per quelle presentate dal 1° al 20 giugno,
- ✓ 23 luglio per quelle presentate dal 21 giugno al 15 luglio,
- ✓ 15 settembre per quelle presentate dal 16 luglio al 31 agosto,
- ✓ 30 settembre per quelle presentate dal 1° al 30 settembre,

Il sostituto d'imposta, CAF e professionisti abilitati, prima di inviare il modello all'Agenzia delle entrate, consegna al contribuente una copia della dichiarazione elaborata e il prospetto di liquidazione, modello 730-3, con l'indicazione del rimborso che sarà erogato e delle somme che saranno trattenute.

### Modello 730 Precompilato

---

A partire dal 30 aprile 2024 l'Agenzia delle Entrate, in un'apposita area del suo sito mette, a disposizione dei lavoratori dipendenti e dei pensionati, il modello 730 precompilato, con le informazioni relative ai redditi di lavoro dipendente e/o pensione percepiti nell'anno 2023, alle ritenute Irpef, agli oneri deducibili o detraibili ed ai rimborsi comunicati all'Agenzia delle Entrate, con le informazioni contenute nella dichiarazione redditi dell'anno precedente ed i dati risultanti dall'Anagrafe tributaria.

Tale modello deve essere ritrasmesso entro il 30 settembre, direttamente all'Agenzia delle Entrate o al CAF o al professionista.

Per quanto concerne l'aspetto operativo, è possibile importare la dichiarazione precompilata al fine di visualizzare e/o stampare i dati in essa contenuti.

Pertanto, gli studi in possesso dei file contenenti il modello 730 precompilato possono importarli all'interno degli archivi 730 al fine di visualizzare/stampare le informazioni del modello precompilato così come è possibile trasferire una o più informazioni presenti nel modello 730 precompilato all'interno della dichiarazione 730 gestita in M730, al fine di integrare eventuali dati già inseriti nella dichiarazione.



#### **NOTA BENE**

Si precisa che la gestione del modello 730 precompilato verrà consegnata successivamente all'apertura dei canali predisposti per prelevare dal sito internet dell'Agenzia delle Entrate tale modello e che quest'anno è prevista per il 30.04.

---

### Premessa

---

Indichiamo, di seguito, quali gestioni della procedura 730/2024 sono al momento gestibili, per gli utenti non associati al CAF TFDC e per gli utenti associati al CAF TFDC.

---

#### Utenti non associati al CAF TFDC

---

Con l'attuale versione, i clienti non associati al CAF TFDC possono compilare i quadri e liquidare ma non possono ancora chiudere la dichiarazione e stampare il relativo modello di cui, al momento, è possibile produrre un'anteprima di stampa; possono invece gestire e stampare la delega per richiedere il modello 730 precompilato e possono utilizzare la gestione degli *Alert*.

Non è ancora disponibile la gestione del modello 730 precompilato, che sarà attivata non appena l'Agenzia delle Entrate metterà a disposizione dei contribuenti il relativo modello e la comunicazione telematica con cui il CAF/Studio richiede, all'Agenzia delle Entrate, il modello 730 precompilato.

Precisiamo che, è possibile gestire la dichiarazione 730 anche per quei contribuenti per i quali, successivamente, si scelga di scaricare il modello 730 precompilato, anche al solo fine di verificare se la dichiarazione 730 compilata risulta diversa dal modello precompilato prelevato dall'Agenzia delle Entrate e quindi verificare se la dichiarazione 730 che è stata compilata contiene le stesse informazioni del modello 730 precompilato, prelevato dall'Agenzia delle Entrate.

---

#### Utenti associati al CAF TFDC

---

Per i clienti associati al CAF TFDC, sin da questa prima spedizione, è possibile eseguire la stampa della delega per la richiesta del modello 730 precompilato direttamente dal portale del CAF TFDC. Pertanto, i clienti associati al CAF TFDC, per predisporre le suddette deleghe, debbono collegarsi al CAF TFDC tramite la funzione **CAFWEB**, presente nei "**Programmi di utilità**", (la spiegazione è presente nelle pagine successive) e, da tale contesto, richiedere la delega per i contribuenti per i quali si vuole gestire il modello 730.

La gestione degli *Alert*, per i clienti associati al CAF TFDC, non è, invece, ancora attiva, in quanto gli *Alert* non sono stati al momento forniti dallo stesso CAF TFDC.

Uguualmente, non è ancora possibile fornire la gestione del modello 730 precompilato, che sarà attivata non appena l'Agenzia delle Entrate metterà a disposizione dei contribuenti il modello 730 precompilato.

Al momento è dunque possibile gestire la dichiarazione 730 fino alla compilazione della liquidazione in modalità provvisoria e ciò, come sopra detto, anche per i contribuenti per i quali si scelga, in seguito, di scaricare il modello 730 precompilato, al fine di verificare se la dichiarazione 730 compilata risulta diversa dal modello precompilato prelevato dall'Agenzia delle Entrate e quindi per verificare se la dichiarazione 730 che è stata compilata contiene le stesse informazioni del modello 730 precompilato prelevato dall'Agenzia delle Entrate.



---

#### Utenti che utilizzano per la 1° volta la procedura M730

---

Per gli utenti che utilizzano per la prima volta la procedura **730**, una volta terminata l'installazione dei programmi, è la procedura che, in automatico, installa gli archivi ed inserisce i programmi all'interno delle seguenti directory:

- “**A73024**” accoglie gli archivi
- “**P73024**” riservata ai programmi
- “**TEAMSY**” dove alloggiano l'archivio Comuni, ESTIMI09, ESTSEZ09, ESTIMI18, ESTSEZ18 ed ALIMU24

## Dichiarazione dei contribuenti 730/2024

CON730

## Conversione: Utenti che hanno già utilizzato negli anni precedenti la procedura M730

La conversione provvede a riorganizzare la struttura degli archivi utilizzati nell'anno precedente relativamente alle anagrafiche, ovvero sostituti d'imposta, ai dichiaranti, ai coniugi dichiaranti, ai familiari, ai terreni e fabbricati ed ad alcune informazioni concernenti i quadri.

Il comando **CON730**, presente all'interno della cartella "**Programmi di utilità**", aggiorna, inoltre, anche le tabelle relative agli "**Scaglioni IRPEF**", alle "**Detrazioni**", alle "**% di acconto**", alle "**Addizionali comunali**", ecc. in ottemperanza a quanto previsto dalla normativa dell'anno dichiarativo.

	Start	Directory
anno prec.	M73023	/dati/Lynfa/A73023
anno attuale	M73024	/dati/Lynfa/A73024
paghe	PAGHE	/dati/Lynfa/CED
Unica	UNICA	/dati/Lynfa/UNIARC

Converti Quadri C	<input checked="" type="checkbox"/> S
Converti Quadri A e B	<input type="checkbox"/> No
Converti HyperMedia	<input type="checkbox"/> No
Anagrafiche Disattivate:	<input type="checkbox"/> Non convertire
Dichiarazioni aperte:	<input checked="" type="radio"/> Conversione completa <input type="radio"/> Converti solo le anagrafiche <input type="radio"/> Non convertire
Variazioni ante 2022 su Terreni/Fabbricati:	<input type="checkbox"/> Non convertire

1 - Anagrafica sostituti
2 - Anagrafica dichiaranti
3 - Anagrafica familiari
4 - Anagrafica fabbricati
5 - Anagrafica terreni
6 - Quadri
7 - tabelle, addizionali
8 - controllo terr./fabbr.
9 - Elaborazione crediti
10 - Elaborazione versamenti imu
11 - Aggiornamento Comuni
12 - Condomini / Fornitori

Nella prima sezione vengono proposte le directory 730 dell'anno precedente, dell'anno attuale e quelle per l'eventuale aggancio con la procedura **PAGHE** se utilizzata ed **Unica**; possono essere modificate dall'utente, se diverse da quelle proposte.

Più precisamente:

- ✓ nella "*Directory anno precedente*" viene proposta la directory degli archivi della procedura 730 anno precedente (2023),
- ✓ nella "*Directory anno attuale*" quella dell'anno in corso (2024)
- ✓ mentre nella "*Directory paghe*" quella contenente gli archivi **PAGHE** dell'anno precedente (2023).

Viene richiesta anche l'indicazione della start di **Unica**, per il collegamento con la Certificazione Unica 2024. Il collegamento con l'applicativo **Unica** è necessario al fine del riporto dei dati della Certificazione Unica 2024 nei quadri della dichiarazione 730 del 2024.

	Start	Directory
anno prec.	M73023	/dati/Lynfa/A73023
anno attuale	M73024	/dati/Lynfa/A73024
paghe	PAGHE	/dati/Lynfa/CED
Unica	UNICA	/dati/Lynfa/UNIARC

Nella sezione successiva, “**Converti**”, sono contenute le seguenti informazioni:

- ✓ “**Converti quadro C**”: se indicato “**Si**”, i codici fiscali presenti nei quadri “**C**” delle dichiarazioni dell’anno precedente saranno riportati nelle rispettive dichiarazioni dell’anno corrente.
- ✓ “**Converti quadri A e B**”: se indicato “**Si**”, i quadri “**A**” e “**B**” che sono stati inseriti nelle dichiarazioni dell’anno precedente senza le anagrafiche terreni e fabbricati ma direttamente dalla “**Gestione quadri**”, saranno ripresi e trasferiti nelle dichiarazioni dell’anno attuale.
- ✓ “**Converti Hypermedia**”: se indicato “**Si**”, con la conversione saranno ripresi tutti i documenti multimediali definiti come “**Permanenti**” gestiti all’interno di *Hypermedia* nell’anno precedente.

Converti Quadri C	<input checked="" type="checkbox"/> N
Converti Quadri A e B	<input type="checkbox"/> No
Converti HyperMedia	<input type="checkbox"/> No

Il flag “**Anagrafiche disattivate**”, se barrato, in fase di conversione tralascia le anagrafiche in cui nell’ “**Anagrafica dichiarante**” è barrato il flag “**Anagrafica disattivata**”.

Anagrafiche Disattivate:	<input type="checkbox"/> Non convertire
--------------------------	---

La sezione “**Dichiarazioni aperte**” contiene opzioni che interessano le sole dichiarazioni che, al momento della conversione, sono ancora “**Aperte**”.

Premesso che, per le dichiarazioni “**Chiuse**”, la conversione converte in automatico sia i dati anagrafici che i dati dei quadri, non permettendo quindi di scegliere, per le dichiarazioni ancora “**Aperte**” è invece possibile scegliere tra una “**Conversione completa**”, in cui vengono convertiti sia i dati anagrafici che i dati dei quadri o una “**Conversione delle sole anagrafiche**”, in cui vengono convertiti solo i dati anagrafici e quindi dichiarante, coniuge, familiari, terreni e fabbricati ma non i dati dei quadri di reddito oppure un’esclusione totale dalla conversione, barrando il flag “**Non convertire**”.

Attivare pertanto la relativa opzione.

Dichiarazioni aperte:	<input checked="" type="radio"/> Conversione completa
	<input type="radio"/> Converti solo le anagrafiche
	<input type="radio"/> Non convertire

Il flag “**Variazioni ante 2022 su Terreni/Fabbricati**” va barrato per impedire che, in fase di conversione, siano riportate, nelle anagrafiche dei Terreni e Fabbricati delle dichiarazioni dell’anno precedente (2023), le righe di variazione non più utili nell’annualità che si va a gestire. Pertanto, si consiglia di barrare tale flag nel caso in cui negli immobili siano presenti tante righe di variazione che potrebbero superare il limite delle righe previste dalla procedura. In tal caso non saranno convertite le righe di variazione antecedenti al 2022.

Variazioni ante 2022 su Terreni/Fabbricati:	<input type="checkbox"/> Non convertire
---	---



Questa possibilità è prevista anche per il singolo immobile essendo presente, nell' **"Anagrafica Terreni/Fabbricati"**, all'interno del bottone **"Funzioni"**, la scelta **"Can. Variazioni ante 2022"**, per eliminare, relativamente all'immobile in selezione, le righe di variazione antecedenti il 2022.

Durante l'esecuzione della conversione, per ogni singolo archivio, viene visualizzato lo stato di avanzamento della stessa.

Per gli utenti che hanno il collegamento con l'applicativo **PAGHE**, la conversione provvede all'aggiornamento dei dati anagrafici del dichiarante, prelevando gli stessi dal programma **DIPE**.

Qualora la conversione non trovi, nell'anno in corso, il **"Codice matricola"** in **PAGHE** o il dipendente abbia in **DIPE**, scheda **"Dati general"**, il campo **"Stato dipendente"** uguale a **"8"** (trasferito in filiale), il programma non esegue l'aggiornamento dell'anagrafica ed elimina automaticamente l'aggancio all'archivio **PAGHE**.

In fase di conversione sono anche aggiornate le aliquote delle addizionali comunali. Più precisamente la conversione le aggiorna con quelle presenti nel file sequenziale di Teamsystem solamente se nel 2023 il flag **"Stato aggiornamento"**, in **ADCOM**, Tabella **"Addizionale Comunale all'IRPEF"**, è impostato a **"P"** **"Anno precedente"** oppure se lo stato è **"A"** **"Aggiornata"** e la data di pubblicazione presente in archivio è antecedente a quella presente nel file sequenziale. In tal caso, aggiornando l'aliquota, il flag **"Stato aggiornamento"** viene impostato ad **"A"** **"Aggiornata"** e sono aggiornate anche le date. Il controllo viene effettuato comune per comune.

Per quanto concerne invece le esenzioni e le aliquote a scaglioni, la conversione aggiorna l'esenzione base prelevandola dal file sequenziale di Teamsystem purché in quelle dell'anno 2023 il flag **"Stato aggiornamento"** sia impostato a **"P"** **"Anno precedente"** o a **"Spazio"**. Aggiornando l'esenzione base verrà impostato ad **"A"** il relativo flag **"Stato aggiornamento"** e verrà aggiornata anche la **"Data aggiornamento"**. Anche per l'esenzione il controllo viene effettuato comune per comune.



### **NOTA BENE**

Si precisa che, per le esenzioni particolari, il cui inserimento è a cura dell'utente, non è prevista nessuna conversione né aggiornamento automatico.

## Conversione anagrafiche terreni/fabbricati

Per quanto concerne gli immobili, la conversione **CON730** trasferisce gli stessi dagli archivi della dichiarazione 730 anno precedente (**M73023**) a quelli della dichiarazione 730 del nuovo anno (**M73024**). Inoltre, per ciascuno di essi, sempre la conversione, nel folder “Info” di **GESTIM**, “Gestione immobili”, provvede ad aggiungere l’indirizzario di collegamento al nuovo anno (**M73024**).

GESFAB - Anagrafica Fabbricati

Fabbricato: 5900 LOCATO JESI

Variazioni Immobile  
→ Situazione Attuale

DATI ANAGRAFICI IRPEF / ICI / IMU / NOTE INFO

Dichiaranti agganciati a: Tutti i DIRET - M730

Est. As. Escl. Di	Start	Mod. Codici	Codice Fiscale	Denominazione	Immov. Renditi	IMU	Anno In	Anno F.	Da	A	Indirizzo
<input checked="" type="checkbox"/>	M73019	CON	102	SNTSNT56B56B08V SANTINI SANTA	3	<input type="checkbox"/>	<input checked="" type="checkbox"/>	<input checked="" type="checkbox"/>	01/01/2018	31/12/2018	datiLynta/A73019
<input checked="" type="checkbox"/>	M73020	CON	102	SNTSNT56B56B08V SANTINI SANTA	3	<input type="checkbox"/>	<input checked="" type="checkbox"/>	<input checked="" type="checkbox"/>	01/01/2019	31/12/2019	datiLynta/A73020
<input checked="" type="checkbox"/>	M73021	DIC	102	SNTSNT50B16I608L SANTINI SANTE	1	<input type="checkbox"/>	<input checked="" type="checkbox"/>	<input checked="" type="checkbox"/>	01/01/2019	31/12/2019	datiLynta/A73020
<input checked="" type="checkbox"/>	M73021	DIC	102	SNTSNT50B16I608L SANTINI SANTE	1	<input type="checkbox"/>	<input checked="" type="checkbox"/>	<input checked="" type="checkbox"/>	01/01/2020	31/12/2020	datiLynta/A73021
<input checked="" type="checkbox"/>	M73021	CON	102	SNTSNT56B56B08V SANTINI SANTA	3	<input type="checkbox"/>	<input checked="" type="checkbox"/>	<input checked="" type="checkbox"/>	01/01/2020	31/12/2020	datiLynta/A73021
<input checked="" type="checkbox"/>	M73022	CON	102	SNTSNT56B56B08V SANTINI SANTA	3	<input type="checkbox"/>	<input checked="" type="checkbox"/>	<input checked="" type="checkbox"/>	01/01/2021	31/12/2021	datiLynta/A73022
<input checked="" type="checkbox"/>	M73022	DIC	102	SNTSNT50B16I608L SANTINI SANTE	1	<input type="checkbox"/>	<input checked="" type="checkbox"/>	<input checked="" type="checkbox"/>	01/01/2021	31/12/2021	datiLynta/A73022
<input checked="" type="checkbox"/>	M73023	DIC	102	SNTSNT50B16I608L SANTINI SANTE	1	<input type="checkbox"/>	<input checked="" type="checkbox"/>	<input checked="" type="checkbox"/>	01/01/2022	31/12/2022	datiLynta/A73023
<input checked="" type="checkbox"/>	M73023	CON	102	SNTSNT56B56B08V SANTINI SANTA	3	<input type="checkbox"/>	<input checked="" type="checkbox"/>	<input checked="" type="checkbox"/>	01/01/2022	31/12/2022	datiLynta/A73023
<input checked="" type="checkbox"/>	M73024	DIC	102	SNTSNT50B16I608L SANTINI SANTE	1	<input type="checkbox"/>	<input checked="" type="checkbox"/>	<input checked="" type="checkbox"/>	01/01/2023	31/12/2023	datiLynta/A73024
<input checked="" type="checkbox"/>	M73024	CON	102	SNTSNT56B56B08V SANTINI SANTA	3	<input type="checkbox"/>	<input checked="" type="checkbox"/>	<input checked="" type="checkbox"/>	01/01/2023	31/12/2023	datiLynta/A73024

Periodo IRPEF: da 01/01/2010 a Attuale  
Periodo ICI/IMU: da 01/01/2010 a Attuale

Contratti Locazione Fabbricati Tipo "D"  
Gestione Periodi Consistenza Catastale

Funzioni Conferma Varia Annulla <Ind Av > Uscita



### IMPORTANTE

Qualora la conversione completa degli archivi 730 fosse rieseguita, prima del riavvio automatico della stessa sarebbero dapprima eliminati, nella procedura **GESTIM**, i collegamenti con i dichiaranti dell'applicativo **M73024**.

Inoltre:

- la conversione provvede ad impostare automaticamente il flag “Escludi” nella Gestione “Indirizzari” (**INDGES**) in **GESTIM**, nel rigo dell'applicativo relativo all'anno precedente rispetto a quello che si sta convertendo e quindi per le dichiarazioni 730/2024, nell'applicativo **M73023**.

TABELLA INDIRIZZARI						
TABELLA INDIRIZZARI						
	Escludi	Start	Applicativo	Indirizzario	Start MULTI	Indirizzario MULTI
6	<input checked="" type="checkbox"/>	DIRED15	DIRED15	/dati/Lynfa/DIRED15	MULTI	/dati/Lynfa/CONTA
7	<input checked="" type="checkbox"/>	DIRED16	DIRED16	/dati/Lynfa/DIRED16	MULTI	/dati/Lynfa/CONTA
8	<input checked="" type="checkbox"/>	M73016	M73016	/dati/Lynfa/A73016	MULTI	/dati/Lynfa/CONTA
9	<input checked="" type="checkbox"/>	M73017	M73017	/dati/Lynfa/A73017		
10	<input checked="" type="checkbox"/>	DIRED17	DIRED17	/dati/Lynfa/DIRED17	MULTI	/dati/Lynfa/CONTA
11	<input checked="" type="checkbox"/>	M73018	M73018	/dati/Lynfa/A73018		
12	<input checked="" type="checkbox"/>	DIRED18	DIRED18	/dati/Lynfa/DIRED18	MULTI	/dati/Lynfa/CONTA
13	<input checked="" type="checkbox"/>	DIRED19	DIRED19	/dati/Lynfa/DIRED19	MULTI	/dati/Lynfa/CONTA
14	<input checked="" type="checkbox"/>	M73019	M73019	/dati/Lynfa/A73019	MULTI	/dati/Lynfa/CONTA
15	<input checked="" type="checkbox"/>	DIRED20	DIRED20	/dati/Lynfa/DIRED20	MULTI	/dati/Lynfa/CONTA
16	<input checked="" type="checkbox"/>	M73020	M73020	/dati/Lynfa/A73020	MULTI	/dati/Lynfa/CONTA
17	<input checked="" type="checkbox"/>	DIRED21	DIRED21	/dati/Lynfa/DIRED21	MULTI	/dati/Lynfa/CONTA
18	<input checked="" type="checkbox"/>	M73021	M73021	/dati/Lynfa/A73021	MULTI	/dati/Lynfa/CONTA
19	<input checked="" type="checkbox"/>	DIRED22	DIRED22	/dati/Lynfa/DIRED22	MULTI	/dati/Lynfa/CONTA
20	<input checked="" type="checkbox"/>	M73022	M73022	/dati/Lynfa/A73022	MULTI	/dati/Lynfa/CONTA
21	<input checked="" type="checkbox"/>	DIRED23	DIRED23	/dati/Lynfa/DIRED23	MULTI	/dati/Lynfa/CONTA
22	<input checked="" type="checkbox"/>	M73023	M73023	/dati/Lynfa/A73023	MULTI	/dati/Lynfa/CONTA
23	<input type="checkbox"/>	DIRED24	DIRED24	/dati/Lynfa/DIRED24	MULTI	/dati/Lynfa/CONTA
24	<input type="checkbox"/>	M73024	M73024	/dati/Lynfa/A73024		

Al termine della conversione saranno aggiornati i contratti sia completi che amministrativi.

Per i contratti completi viene eseguita una rivalutazione automatica dei contratti di locazione per l'annualità scadente entro il 31/12/2023, al fine di aggiornare il canone di locazione anno 2023 all'interno dell'anagrafica fabbricati.

Per i contratti amministrativi saranno rielaborati i singoli adempimenti, ugualmente al fine di aggiornare, nell'anagrafica fabbricati, i canoni di locazione dell'anno 2023.

## Dichiarazione modello 730/2024

## Novità di procedura



## Frontespizio del modello

Come da modello ministeriale, nel frontespizio, nella sezione **“Contribuente”**, è stata eliminata l'ex casella **“Quadro K”**.

## TAB730: Tabelle modello 730

## Tabella “Detrazioni per figli a carico”

A seguito dell'introduzione, a decorrere dall'1.3.2022, dell'Assegno Unico Universale, le detrazioni IRPEF di cui all'art. 12 del TUIR spettano soltanto per i figli a carico di età pari o superiore a 21 anni. Cessano, quindi, di avere efficacia le maggiorazioni della detrazione IRPEF previste per i figli minori di tre anni, per i figli con disabilità e per le famiglie numerose, ovvero con almeno quattro figli.

Pertanto, per il periodo d'imposta 2023, per ciascun figlio a carico, di età inferiore a 21 anni, il riconoscimento della detrazione per carichi di famiglia è sostituito dall'erogazione dell'assegno unico.

Alla luce di ciò, poiché nella dichiarazione 730 del periodo imposta 2023 possono essere indicate soltanto le detrazioni per i figli a carico di età pari o superiore a 21 anni, si è reso innanzitutto necessario rimuovere dalla tabella relativa alle detrazioni per i figli a carico, tutte quelle informazioni che, da quest'anno, non sono più necessarie, in particolare i campi dello scorso anno previsti per accogliere la detrazione per i primi due mesi dell'anno, Gennaio e Febbraio 2022 e quelli relativi ai figli con età inferiore ai 3 anni, lasciando solamente quelle utili per il calcolo della detrazione per i figli di età maggiore o uguale a 21 anni.

The screenshot shows the 'DETRAZIONI FAMILIARI CARICO' section of the 2024 TAB730 software. The interface includes tabs for 'SCAGLIONI IRPEF', 'DETRAZIONI FAMILIARI CARICO', 'DETRAZIONI LAVORO DIPENDENTE', 'DETRAZIONI REDDITI PENSIONE', 'DETRAZIONI ALTRI REDDITI', and 'ONERI SEZ. V / QUADRO C'. The 'DETRAZIONI FAMILIARI CARICO' section is active, displaying a table with columns for 'Detrazioni per coniuge a carico', 'Fisso', 'Da riproportinare', 'ULTERIORE DETRAZIONE', and 'Maggiorazioni'. The 'ULTERIORE DETRAZIONE' section is highlighted with a red box, showing fields for 'figli' and 'altri familiari a carico' with their respective amounts and limits.

Detrazioni per coniuge a carico		Fisso		Da riproportinare		ULTERIORE DETRAZIONE		Maggiorazioni	
Scaglione reddito						Scaglione reddito			
15.000,00		800,00		110,00		29.000,00		10,00	
40.000,00		690,00				29.200,00		20,00	
80.000,00				690,00		34.700,00		30,00	
999.999.999,99						35.000,00		20,00	
						35.100,00		10,00	
						35.200,00			
						999.999.999,99			

Detrazioni per figli a carico		Importo		Limite di reddito		Aumento reddito oltre 1 figlio	
figli		950,00		95.000,00		15.000,00	
altri familiari a carico		750,00		80.000,00			

Buttons at the bottom: Conferma, Vana, Annulla, <Ind, Av>, Uscita.

## ANA730: Gestione anagrafiche

## Anagrafica dichiarante

## Addizionale regionale Irpef: Casi particolari

Per i **“Casi particolari”** ai fini dell'addizionale regionale per il 2023, sia il **“Caso particolare” “1”** che **“2”** non sono stati confermati per i contribuenti residenti nella regione Lazio.

Per cui, le agevolazioni di cui al **“Caso particolare” “1”** restano per i soli contribuenti che al 01.01.2023 risiedono nelle regioni Veneto o Marche mentre le agevolazioni di cui al **“Caso particolare” “2”** continuano ad essere applicate per i soli contribuenti che hanno il domicilio fiscale della regione Veneto.

## Scelta 2\*mille partiti politici

Per quanto riguarda la quota pari al 2\*mille della propria imposta sul reddito da destinare ai partiti politici, sono stati eliminati i seguenti partiti politici:

- ✓ Z40 *“Articolo 1 - Movimento Democratico e Progressista”*
- ✓ C53 *“Italia al centro”*

ed inseriti invece i seguenti:

- ✓ S56 *“Campobase”*
- ✓ D57 *“Italia c'è”*

Inoltre è variata la denominazione del partito codice E50 che da *“Noi con l'Italia”* diventa *“Noi Moderati”*.

## Familiari a carico 2023

Come sopra detto nel paragrafo Tabella *“Detrazioni per figli a carico”*, nella dichiarazione 730 del periodo imposta 2023 vanno indicate soltanto le detrazioni per i figli a carico di età pari o superiore a 21 anni per cui nel modello ministeriale 730 2024 sono stati eliminati i campi che lo scorso anno erano stati inseriti per accogliere la detrazione per i primi due mesi dell'anno, Gennaio e Febbraio, utili per il solo anno 2022 ed i campi relativi ai figli con età inferiore ai 3 anni e quindi lasciati solamente quelli utili per il calcolo della detrazione per i figli di età maggiore o uguale a 21 anni.

Di conseguenza, nel prospetto dei *“Familiari a carico”* sono state eliminate le ex colonne *“Figli < 3 anni”*, *“Gennaio/Febbraio”* e *“Da Marzo 2022 se 21 anni o più”*, sostituite dall'unica colonna *“21 anni o più”*.

Nella sezione “**Ulteriore detrazione famiglie numerose**” è stata invece eliminata l'ex casella relativa all'indicazione della “% detrazione per famiglie con almeno 4 figli” dove rimane solo l'indicazione del “Numero figli” e del “Numero figli maggiori di 21 anni” e ciò perché dal 1° marzo 2022 non spetta più l'ulteriore detrazione di 1.200 Euro prevista per le famiglie con più di 4 figli.

Ulteriore detrazione famiglie numerose		
	Dic	Con
Numero figli	<input type="text" value="1"/>	<input type="text"/>
Numero figli maggiori di 21 anni	<input type="text" value="1"/>	<input type="text"/>

## QUA730: Gestione quadri

### Quadro A: Detassazione Irpef dei terreni per coltivatori diretti e imprenditori agricoli

La Legge di Bilancio per il 2023, all'art. 1, comma 80, avendo prorogato ancora a tutto il 2023 la detassazione IRPEF per i terreni dichiarati dai coltivatori diretti e dagli imprenditori agricoli professionali iscritti alla previdenza agricola, consente, a tali contribuenti, di poter beneficiare di tale esenzione ancora per l'anno 2023.

L'esenzione riguarda i terreni posseduti e condotti e quindi interessa sia il reddito dominicale, sia il reddito agrario che i terreni presi in locazione; in tal caso interessa, esclusivamente, il reddito agrario.

### Quadro C

#### Sez. I – Redditi di lavoro dipendente e assimilati

##### Righi C1/C3 colonna 1 “Tipo”

Le Istruzioni ministeriali, per la colonna 1 “Tipo”, dei righi C1/C3, hanno previsto i seguenti nuovi codici:

- ✓ “8” “Redditi percepiti dai lavori sportivi” per redditi di lavoro dipendente o assimilati percepiti dai lavoratori sportivi operanti nel settore del dilettantismo,
- ✓ “9” “Redditi percepiti dagli atleti di età inferiore a 23 anni” per i redditi di lavoro dipendente degli atleti ed atlete operanti nel settore professionistico, di età inferiore a 23 anni.

Sono state riconosciute queste nuove categorie di percettori di reddito, in quanto dal 1° luglio 2023, ai sensi dell'art. 36, comma 6, del d. lgs. n. 36 del 2021, “i compensi di lavoro sportivo nell'area del dilettantismo non costituiscono base imponibile ai fini fiscali fino all'importo complessivo annuo di Euro 15.000” e sempre l'art. 36, comma 6-ter, al primo periodo recita che “al fine di sostenere il graduale inserimento degli atleti e delle atlete di età inferiore a 23 anni nell'ambito del settore professionistico, le retribuzioni agli stessi riconosciute, al fine del calcolo delle imposte dirette, non costituiscono reddito per il percipiente fino all'importo annuo massimo di Euro 15.000. In caso di superamento di detto limite, il predetto importo non contribuisce al calcolo della base imponibile e delle detrazioni da lavoro dipendente”.

Se il contribuente appartiene ad una delle seguenti categorie, “8” o “9”, per inserire il relativo dato di reddito, come dai corrispondenti righi della CU/2024, nella Distinta di reddito, nel folder “Redditi/Previdenza complementare”, sono presenti i relativi righi di reddito.

2024 - QUA730 - 730-Modello 730

Dichiarante: 100 ROSSI MARIO

REDDITI: REDDITI/PREV. COMPLEMENTARE

Descrizione	Importo	Sospese
Reddito settore turistico punto 651 CU2024		
Mance imposta sostitutiva punto 652 CU2024		
Ritenute su mance per imposta sostitutiva punto 653 CU2024		
Mance tassazione ordinaria punto 655 CU2024		
Reddito sportivi punto 781 o 784 CU2024	16500	
Reddito sportivi minori 23 anni punto 782 o 785 CU2024		

Quanto inserito nei suddetti righe, differenti per indicare il reddito di sportivi dilettantistici ed il reddito di sportivi minori di 23 anni, verrà poi trascritto nell'apposita colonna "Reddito" del rigo C1.

2024 - QUA730 - 730-Modello 730

Dichiarante: 100 ROSSI MARIO

SEZIONE I - Redditi di lavoro dipendente e assimilati	Codice fiscale/descrizione	Reddito
C1	0101018452	16500
C2		
C3		

## Rigo C4 "Somme per premi di risultato"

In merito all'applicazione dell'imposta sostitutiva dell'IRPEF e delle addizionali regionale e comunale ai premi di risultato di ammontare variabile la cui corresponsione è legata ad incrementi di produttività, redditività, qualità, efficienza ed innovazione, nonché alle somme erogate sotto forma di partecipazione agli utili dell'impresa, entro il limite di importo di 3.000 Euro lordi, elevato a 4.000 Euro per le aziende che coinvolgono pariteticamente i lavoratori nell'organizzazione del lavoro, dall'anno di imposta 2023, l'aliquota dell'imposta sostitutiva del 10 % è ridotta al 5 % (Legge 29 dicembre 2022, n. 197, art. 1 comma 63). Alla conferma della distinta del quadro C, nel caso in cui le ritenute sono diverse, quest'anno, dal 5% del premio di risultato soggetto ad imposta sostitutiva, viene visualizzato il seguente *alert*:

Ritenute su premi risultato  
per imposta sostitutiva  
diversa dal 5% del totale

OK

QUA730



## Sez. VI – Detrazione per comparto sicurezza e difesa

### Rigo C15

Il valore della defiscalizzazione riconosciuta alle Forze Armate è annualmente fissato con Decreto del Presidente del Consiglio dei Ministri.

Per l'anno d'imposta 2023, il DPCM 18 luglio 2023, pubblicato in Gazzetta Ufficiale del 15 settembre 2023 n. 216, ha previsto, per tali contribuenti, in servizio nel 2023, che hanno percepito nell'anno 2022 un reddito da lavoro dipendente, ai fini dell'imposta sul reddito delle persone fisiche, complessivamente non superiore a € 30.208, una riduzione dell'imposta sul reddito delle persone fisiche e delle addizionali regionali e comunali di Euro 571.

E' stato, pertanto, adeguato, in tabella, il nuovo importo così come la procedura, adeguata, anch'essa, alla nuova misura della riduzione d'imposta.

## Sez. VII – Tassazione mance settore turistico-alberghiero e di ricezione

### Rigo C16

Nel quadro C è stata inserita la nuova sezione VII, riservata ai lavoratori dipendenti delle strutture ricettive e degli esercizi di somministrazione di alimenti e bevande del settore privato che, nel 2023, hanno percepito somme dai clienti a titolo di mance e che nell'anno di imposta 2022 hanno percepito redditi da lavoro dipendente non superiore a 50.000 Euro. Nel calcolo di tale limite reddituale debbono essere inclusi tutti i redditi di lavoro dipendente percepiti dal lavoratore, compresi quelli derivanti da attività lavorativa diversa da quella svolta nel settore turistico-alberghiero e della ristorazione.

Per le suddette mance è possibile scegliere una tassazione sostitutiva dell'IRPEF e delle addizionali regionali e comunali prevista nella misura del 5%, e tale tassazione può essere applicata su un ammontare delle mance non superiore al 25% della somma di tutti i redditi di lavoro dipendente percepiti nell'anno per le prestazioni di lavoro rese nel settore turistico-alberghiero e della ristorazione. La parte che eccede detto limite deve essere invece assoggetta a tassazione ordinaria.

SEZIONE VII - Tassaz.	RigoMod.	Reddito settore turistico (col.1)	Somme a tassazione ordinaria (col.2)	Somme a imposta sostitutiva (col.3)	Ritenute a imposta sostitutiva (col.4)	Tass.Ord. (col.5)	Tass. Sost. (col.6)	Ass.req. - (col.7)
C16						<input type="checkbox"/>	<input type="checkbox"/>	<input type="checkbox"/>

La compilazione del rigo C16 va effettuata operando dalla Distinta di reddito, precisamente all'interno del folder **"Redditi/Previdenza complementare"** dove sono stati previsti gli appositi righi di riferimento alla CU/2024 per quanto concerne i redditi del settore turistico, le mance e le ritenute su mance.

2024 - QUA730 - 730-Modello 730		Dichiarante: 100 BOSSI		MARIO		Sospese		
REDDITI		REDDITI/prev. complementare						
Reddito settore turistico punto 651 CU2024						18000.00		
Mance imposta sostitutiva punto 652 CU2024						350.00		
Ritenute su mance per imposta sostitutiva punto 653 CU2024						17.00		
Mance tassazione ordinaria punto 655 CU2024								

SEZIONE VII - Tassaz.	RigoMod.	Reddito settore turistico (col.1)	Somme a tassazione ordinaria (col.2)	Somme a imposta sostitutiva (col.3)	Ritenute a imposta sostitutiva (col.4)	Tass.Ord. (col.5)	Tass. Sost. (col.6)	Ass.req. - (col.7)
C16	C1/01	18.000		350	17	<input type="checkbox"/>	<input checked="" type="checkbox"/>	<input type="checkbox"/>

Il controllo del rispetto del limite di reddito riferito all'anno d'imposta 2022, ovvero che non sia superiore a 50.000 Euro per poter usufruire della tassazione agevolata delle mance, viene eseguito sul campo ad uso interno **"Redditi lav. Dipendente anno 2022"**, già presente nel quadro C.

Se tale reddito è superiore a 50.000 Euro ma è stata barrata la casella **“Tassazione sostitutiva”** viene visualizzato il seguente **alert**, il quale indica che, in tale situazione, deve essere invece barrata la casella **“Assenza requisiti”**.

Dichiarante 100 ROSSI MARIO

SEZIONE I - Redditi di lavoro dipendente e assimilati

C1 Codice fiscale/descrizione 0101018452 2 2

Reddito

Modello 1

Redditi lav dipendente anno 2022 65.200

☆ 2024 - QUA730 - 730-Modello 730

Dichiarante 100 ROSSI MARIO

SEZIONE I - Redditi di lavoro dipendente e assimilati

C1 Codice fiscale/descrizione 0101018452 2 2

Reddito

Modello 1

Redditi lav dipendente anno 2022 65.200

SEZIONE II - Altri redditi assimilati a quelli di lavoro dipendente

C6

SEZIONE III - Ritenute Irpef e Add. le regionale

C9 Ritenute IRPEF

C10 Ritenute add. le regionale

SEZIONE IV - Ritenute add. le comunale all'IRPEF

C11 Acconto addizionale 2023

C12 Saldo addizionale 2023

C13 Acconto addizionale 2024

SEZIONE V - Rid. pres. fisc.

C14 Trattamento integrativo

SEZIONE VI - Sicurezza

C15 Fruita tassazione ordinaria

SEZIONE VII - Tassaz.

C16 C1/01 18.500 350 17

Reddito anno 2022 > di euro \*50.000. Barrare la casella assenza di requisiti rigo C16.

OK

QUA730

Funzioni Conferma Varia Annulla <Ind. Av-> Uscita

La casella **“Assenza requisiti”** va quindi barrata dal contribuente se intende modificare la tassazione agevolata operata dal datore di lavoro oppure qualora non si sia in possesso dei requisiti previsti dalla norma (come nell'esempio di cui sopra).

**Quadro D****Sez. I – Redditi di capitale, lavoro autonomo e redditi diversi****Rigo D3 “Redditi derivanti da attività assimilate al lavoro autonomo”**

Per i redditi derivanti da prestazioni sportive oggetto di contratto diverso da quello di lavoro subordinato o da quello di collaborazione coordinata e continuativa, le Istruzioni ministeriali, per la colonna 1 “*Tipo di reddito*”, del rigo D3, ha previsto i seguenti nuovi codici:

- ✓ **“4” “Redditi derivanti da prestazioni sportive”** per redditi da prestazioni sportive oggetto di contratto diverso da quello di lavoro subordinato o da quello di collaborazione coordinata e continuativa, ai sensi del Decreto Legislativo 28 febbraio 2021, n.36.
- ✓ **“5” “Redditi derivanti da prestazioni sportive con soglie esenzione”** per i redditi derivanti da prestazioni sportive oggetto di contratto diverso da quello di lavoro subordinato o da quello di collaborazione coordinata e continuativa, ai sensi del Decreto Legislativo 28 febbraio 2021, n.36, che prevedono particolari soglie di esenzione a seguito di specifiche disposizioni normative.

The screenshot displays the 'Rigo D3' section of a tax software interface. A modal window titled 'Tipo reddito' is open, showing a list of options: 1. Utilizzazione delle opere di ingegno, 2. Attività di levata dei protesti, 3. Contratti di associazione in partecipazione, 4. Redditi derivanti da prestazioni sportive, and 5. Redditi derivanti da prestazioni sportive con soglie esenzione. Option 5 is highlighted with a red box. Below the modal, the main form for Rigo D3 is visible, with the 'Tipo' field also highlighted by a red box. The interface includes navigation buttons at the bottom: Funzioni, Conferma, Varia, Annulla, <Ind, Av >, and Uscita.

**Rigo D4 “Redditi diversi per i quali non è prevista una detrazione”**

Per le indennità di trasferta, i rimborsi forfetari di spesa, i premi e i compensi erogati nell'esercizio diretto di attività sportive dilettantistiche dal CONI, dalla Società Sport e salute, dalle federazioni sportive nazionali, dagli enti di promozione sportiva fino al 30 giugno 2023, le Istruzioni ministeriali, per la colonna 1 “*Tipo di reddito*”, del rigo D4, ha previsto i seguenti nuovi codici:

- ✓ **“12” “Indennità di trasferta, rimborsi forfetari di attività sportive”** per le indennità di trasferta, i rimborsi forfetari di spesa, i premi ed i compensi erogati nell'esercizio diretto di attività sportive dilettantistiche da CONI, Società Sport e Salute, dalle federazioni sportive nazionali, dagli enti di promozione sportiva, dagli enti operanti nella provincia autonoma di Bolzano. Tali compensi vanno indicati anche se di importo inferiore a 10.000 Euro e se nel corso del 2023 sono stati percepiti redditi da indicare in questo rigo con il codice “7” “*Indennità di trasferta, rimborsi forfetari*” e/o “11” “*Indennità di trasferta, rimborsi forfetari prodotti dai residenti a Campione d'Italia*” e/o “13” “*Indennità di trasferta, rimborsi forfetari di attività sportive prodotti in Euro dai residenti a Campione d'Italia*” e altri redditi derivanti da attività sportiva svolta nel settore professionistico e/o dilettantistico da indicare invece nei rigi C1/C3 o nel rigo D3.

- ✓ **“13” “Redditi di cui al cod. 12 prodotti in Euro dai residenti a Campione d’Italia”** per le indennità di trasferta, i rimborsi forfetari di spesa, i premi ed i compensi erogati nell’esercizio diretto di attività sportive dilettantistiche da CONI, Società Sport e Salute, dalle federazioni sportive nazionali, dagli enti di promozione sportiva che sono stati prodotti in Euro dai residenti a Campione d’Italia.

The screenshot displays the '2024 - QUA730 - 730-Modello 730' software interface. The main window shows the 'RIGO D4' section for 'SEZIONE I - REDDITI DI CAPITALE, LAVORO AUTONOMO E REDDITI DIVERSI'. A modal dialog titled 'Tipo reddito' is open, listing various income types. The list includes:

	Tipo reddito
1	Vendita di terreni o edifici
2	Cessioni a titolo oneroso di beni immobili
3	Concessione in usufrutto e sublocazione
4	Di natura fondiaria non determ. catastalmente
5	Terreni e fabbricati esteri non codice 8
6	Utilizzazione economica opere di ingegno
7	Indennità di trasferta, rimborsi forfetari
8	Redditi immobili esteri per cui dovuta IVIE
9	Altri redditi senza ritenuta
10	Canone derivante da Locazioni Brevi
11	Redditi di cui al cod. 7 prod. dai residenti a Campione d'Italia
12	Indennità di trasferta, rimb. forfetari di attività sportive
13	Redditi di cui al cod. 12 prod. in euro dai res. Campione d'Italia

The items 12 and 13 are highlighted with a red box. Below the dialog, the 'Tipo' field is also highlighted with a red box. The interface includes navigation buttons at the bottom: 'Funzioni', 'Conferma', 'Varia', 'Annulla', '<Ind.', 'Av >', and 'Uscita'.

**Quadro E****Sezione IIIA “Spese per interventi di recupero del patrimonio edilizio, misure antisismiche, bonus facciate e superbonus”****Righi E41-E43**

Per l'anno di imposta 2023, le detrazioni d'imposta di cui alla sezione IIIA del quadro E (ovvero le detrazioni d'imposta del 36%, 50%, 65%, 70%, 75%, 80%, 85%, 90%, 110% che riguardano interventi di recupero del patrimonio edilizio, misure antisismiche, bonus verde e superbonus) sono state tutte prorogate, ad eccezione del bonus facciate che, per l'anno 2023 non è stato invece riconfermato.

Tra le detrazioni di cui sopra, per il superbonus al 110%, sono state previste alcune variazioni.

- ✓ Innanzitutto, per i nuovi interventi effettuati nel 2023 la detrazione applicabile non è più del 110% bensì del 90%, sempre in 4 rate.
- ✓ Per gli interventi effettuati nei condomini è possibile ancora fruire dell'aliquota del 110% purché la cilas sia stata presentata entro il 31/12/2022.
- ✓ Gli interventi effettuati in edifici unifamiliari possono ancora fruire della detrazione del 110% nel caso in cui sia stato presentato uno stato di avanzamento lavori del 30% entro il 30/09/2022.

Per la novità che riguarda la variazione di percentuale della detrazione che, per l'anno 2023, è scesa dal 110% al 90%, la casella “7” **“Percentuale”**, già presente nel modello 730, e da barrare in presenza dei requisiti per fruire della detrazione del Superbonus, da quest'anno diventa una casella numerica in cui va indicato:

- “1” se ricorrono le condizioni per l'applicazione della percentuale di detrazione del 110%,
- “2” se ricorrono le condizioni per l'applicazione della percentuale di detrazione del 90%.

Se l'anno di spesa è invece inferiore al 2023, la casella **“Percentuale”** può assumere solo il valore “1”.

The screenshot displays the '2024 - QUA730 - 730-Modello 730' software interface. The top navigation bar shows various sections (I E1-E10, II E21-E26, III A, B, C, IV, V VI). The main area is titled 'SEZIONE IIIA - SPESE PER INTERVENTI DI RECUPERO DEL PATRIMONIO EDILIZIO, MISURE ANTISISMICHE, BONUS FACCIATE E SUPERBONUS'. It contains a table with columns for 'Anno', 'Tipologia', 'Tipologia descrizione', 'Immo.', 'Codice fiscale', 'Interventi eredità', 'Stato', 'Importo spesa', 'Importo da detr.', 'N. ordine a Credito ceduto', and 'N. ordine a Credito ceduto'. Below the table is a detailed form for the selected row (E41). The form includes fields for 'Anno' (2020), 'Tipologia' (11), 'Tipologia descrizione' (dal 01/01/2019 acquisto unita' imm. 2 classi rischio inferiore), 'Maggiorazione sisma' (checked), 'Rata numero' (4), 'Percentuale' (1), 'Rateizzazione' (4, 5, 10), 'Importo spesa' (5.000), 'Da detrarre' (5.000), and 'N. ordine immobile'. The 'Percentuale' field is highlighted with a red box.

Per la casella “8” **“Rata numero”** si precisa che, se l'anno di spesa è il 2023, il “Numero rata” è sempre valorizzato ad “1” mentre se l'anno di spesa è il 2022, è possibile ripartire la spesa in dieci quote annuali di pari importo purché tale spesa non sia già stata indicata nel modello 730/2023 o nella dichiarazione redditi persone fisiche 2023 ed in tal caso, nella casella “Numero rata” è indicato “1” e nella colonna “Anno” “2022”.

2024 - QUA730 - 730-Modello 730

Dichiarante: 100 ROSSI MARIO

SEZIONE I E1-E10 SEZIONE I E8-E10 SEZIONE I E8-E10 SEZIONE I E14 - II E21-E26 SEZIONE II E27-E30 SEZIONE II E32-E36 **SEZIONE III A** SEZIONE III B SEZIONE III C SEZIONE IV SEZIONE V VI

SEZIONE III A - SPESE PER INTERVENTI DI RECUPERO DEL PATRIMONIO EDILIZIO, MISURE ANTISISMICHE, BONUS FACCIATE E SUPERBONUS

Anno	Tipologia	Tipologia descrizione	Immi	Codice fiscale	Interventi - eredi	Ses	%	4	5	10	Importo spesa	Importo da detrarre	III B già comp.	N ordine II	Credito ceduto
2020	11	dal 01/01/2019 acquisto unita' imm. 2 classi rischio inferiore			4			<input checked="" type="checkbox"/>	1	4	D	5.000	5.000		
2022	5	dal 01/01/2019 spese antisismiche			1			<input checked="" type="checkbox"/>	1	1	D	12.500	12.500		

Anno: 2022

Tipologia: 5 dal 01/01/2019 spese antisismiche

Num. Immobile:

Codice fiscale:

Interventi particolari:

Acquisto, eredità o donazione:

Credito ceduto nel 2024:

Maggiorazione sisma: ☒

Rata numero: 1

% di spettanza:

Importo spesa: 12.500

Sezione III B già compilata:

Percentuale: 1

Rateizzazione: ☐ 4 ☐ 5 ☒ 10

Da detrarre: 12.500

N d'ordine immobile:

Funzioni Conferma Vana Annulla <Ind. Av. > Uscita

### Sezione IIIC – Altre spese per le quali spetta la detrazione del 50%, del 90% e del 110%

#### Rigo E56 “Pace contributiva” o “Colonnine per ricarica”

Le spese relative alla pace contributiva e alle colonnine di ricarica, sono confermate anche per l'anno 2023. La novità per il 2023 riguarda l'aliquota di detrazione fissata per le colonnine di ricarica che si riduce, dal 110%, al 90%, con la stessa rateazione degli anni scorsi, ovvero 4 rate.

Pertanto, se nel rigo E56 si inserisce uno dei seguenti codici:

- ✓ “3” “Ricarica veicoli superbonus”,
- ✓ “4” “Ricarica veicoli superbonus unifamiliari”,
- ✓ “5” “Ricarica veicoli superbonus plurifamiliari”,

e l'anno di riferimento di spesa è il 2023, la detrazione applicata è del 90%.

Per le spese sostenute per l'installazione infrastrutture di ricarica dei veicoli elettrici da dichiarare nel rigo E56, sono state inoltre aggiunte, come da istruzioni ministeriali, due nuove colonne:

- ✓ colonna “4” “Percentuale” che viene valorizzata ad “1” se la spesa sostenuta è antecedente al 2023 e quindi la percentuale di detrazione spettante è del 110% oppure a “2” se la spesa è stata sostenuta dopo il 2023 tale per cui la percentuale di detrazione è del 90%.
- ✓ Colonna “5” “Numero rata” che deve essere compilata solamente per le spese sostenute nel 2022 e può essere valorizzata ad “1” per le spese sostenute nel 2022 che possono essere ripartite in 10 quote annuali di pari importo purché tali spese non siano già state indicate nel modello 730/2023 o nella dichiarazione redditi persone fisiche 2023, oppure a “2” per le spese già indicate nel modello 730/2023.

SEZIONE III C - ALTRE SPESE PER LE QUALI SPETTA LA DETRAZIONE DEL 50%, DEL 90% E DEL 110%

E56 - Pace contributiva o colonnine per ricarica

Codice	Codice descrizione	Anno	Spesa	Da detrarre	% di spettanza	Percentuale	Rata

### **Rigo E57 “Spese per l’arredo degli immobili ristrutturati”**

Per le spese per l’acquisto di mobili e di grandi elettrodomestici è variato il limite delle spese sostenute dal 01.01.2023 che è possibile detrarre.

Più precisamente, per le spese sostenute negli anni dal 2013 al 2020 il limite detraibile era stato fissato pari a 10.000 €, per quelle sostenute solo nel 2021 era stato aumentato a 16.000 Euro, per rientrare nuovamente nel limite detraibile di 10.000 Euro per le spese sostenute dal 1° gennaio 2022 al 31 dicembre 2022. Per il 2023 il limite detraibile scende a 8.000 Euro. Per cui, se la rata indicata è la numero “1”, il limite di spesa controllato è pari a 8.000 Euro.

La detrazione va sempre ripartita in 10 rate di pari importo.

### **Rigo E59 “Iva per acquisto abitazione classe energetica A e B”**

È stata prevista (Art. 1, comma 76, legge 29 dicembre 2022, n. 197). la possibilità di detrarre, ai fini IRPEF, fino a concorrenza dell’imposta lorda, il 50% dell’IVA dovuta sul corrispettivo di acquisto di unità immobiliari residenziali, di classe energetica A/B, cedute da Organismi di investimento collettivo del risparmio immobiliari o da imprese costruttrici.

Tale detrazione:

- ✓ spetta per gli acquisti effettuati entro il 31.12.2023;
- ✓ e va ripartita in 10 quote annuali.

Per la detrazione in esame, non è stabilito un limite massimo di spesa.

La detrazione, pertanto, spetta nella misura del 50%, calcolata sull’intera spesa sostenuta ed effettivamente rimasta a carico, senza alcun limite di spesa.

Tale detrazione, originariamente prevista per il solo biennio 2016-2017, torna dunque vigente per gli acquisti effettuati nel 2023.

Nel campo “Numero rata” è quindi possibile indicare “1” se l’importo dell’Iva pagata è relativo all’anno 2023.

## **Sezione IV –Spese per interventi di risparmio energetico e Superbonus**

### **Righi E61 - E62**

Come sopra detto per le detrazioni delle spese della sezione IIIA, relative agli interventi di recupero del patrimonio edilizio, alle misure antisismiche, al bonus verde e superbonus e della sezione IIIC, relative alle altre spese per le quali spetta la detrazione del 50%, del 90% e del 110%, per l’anno di imposta 2023 anche le detrazioni finalizzate al risparmio energetico sono state tutte prorogate.

Inoltre, anche il superbonus al 110% di cui ai righi da E61 a E62 ha recepito le stesse variazioni già dettagliate per il superbonus 110% di cui alle sezioni IIIA e IIIC.

Ovvero:

- ✓ per i nuovi interventi effettuati nel 2023 la detrazione applicabile non è più del 110% bensì del 90%, sempre in 4 rate.
- ✓ Per gli interventi effettuati nei condomini è possibile ancora fruire dell’aliquota del 110% purché la cilas sia stata presentata entro il 31/12/2022.
- ✓ Gli interventi effettuati in edifici unifamiliari possono ancora fruire della detrazione del 110% nel caso in cui sia stato presentato uno stato di avanzamento lavori del 30% entro il 30/09/2022.

Per la novità che riguarda la variazione di percentuale della detrazione che, per l’anno 2023, è scesa dal 110% al 90%, la casella “6” “Percentuale”, già presente nel modello 730, e da barrare in presenza dei requisiti per fruire della detrazione del Superbonus, da quest’anno diventa una casella numerica in cui va indicato:

- “1” se ricorrono le condizioni per l’applicazione della percentuale di detrazione del 110%,
- “2” se ricorrono le condizioni per l’applicazione della percentuale di detrazione del 90%.

Se l’anno di spesa è invece inferiore al 2023, la casella “Percentuale” può assumere solo il valore “1”.



Per la casella “7” “Rata numero” si precisa che, se l’anno di spesa è il 2023, il “Numero rata” è sempre valorizzato ad “1” mentre se l’anno di spesa è il 2022, è possibile ripartire la spesa in dieci quote annuali di pari importo purché tale spesa non sia già stata indicata nel modello 730/2023 o nella dichiarazione redditi persone fisiche 2023 ed in tal caso, nella casella “Numero rata” è indicato “1” e nella colonna “Anno” “2022”.

## Rigo E83 “Altre detrazioni”

Per il bonus vacanze sono stati eliminati gli ex codici “3” “Bonus vacanze riconosciuto” e “4” “Bonus vacanze non spettante” (Art.7, c. 3-bis, D.L. n. 183 del 2020).

## Quadro F

### Sezione IV – Ritenute e acconti sospesi per eventi eccezionali

#### Rigo F5 col. 1 “Eventi eccezionali”

- ✓ Colonna 1 “Eventi eccezionali”: indicare il codice dell’evento eccezionale per il quale si è usufruito della sospensione delle ritenute e/o degli acconti. Nel 730/2024 sono stati previsti in nuovi codici “3”, “4”, e “5” per cui di seguito gli eventi eccezionali riconosciuti:
  - Codice “1” “Per i contribuenti vittime di richieste estorsive”
  - Codice “2” “Eventi eccezionali del 26/11/2022 residenti Isola di Ischia”
  - Codice “3” “Eventi alluvionali di maggio 2023 residenti regioni Emilia Romagna e Marche”
  - Codice “4” “Eventi calamitosi del 2 novembre 2023 residenti nei comuni delle province di Firenze, Pisa, Pistoia, Livorno e Prato”
  - Codice “5” “Eventi metereologici del 4 luglio 2023 residenti regione Lombardia”
  - Codice 99 “Per i contribuenti colpiti da altri eventi eccezionali”.



## Sezione V – Misura degli acconti per l'anno 2024 e rateazione del saldo 2023

### Rigo F6

Per l'anno di imposta 2023, è possibile dichiarare, con il modello 730, anche i redditi derivanti da Investimenti e attività finanziarie all'estero, IVIE/IVAFE e Cripto Attività.

E' previsto che, per il pagamento con il modello F24 degli eventuali importi a debito derivanti dall'insieme delle suddette imposte sostitutive dovute sui predetti redditi, si utilizzino, prioritariamente, gli eventuali importi a credito derivanti dalle medesime imposte sostitutive e, per l'eventuale debito residuo, i crediti derivanti dalle singole imposte principali, ovvero IRPEF, Addizionali Regionali e Comunali e Cedolare Secca.

L'utilizzo dei crediti in compensazione con il modello F24 per debiti da imposte sostitutive avviene separatamente per il Dichiarante e per il Coniuge.

Ciò premesso, come da modello ministeriale 730/2024, nel rigo F6 sono state aggiunte le colonne dalla numero "8" alla numero "13" riservate ai versamenti in acconto delle cripto-attività e delle imposte IVIE/IVAFE.

Dichiarante	
100	ROSSI IMARIO
SEZIONE I E II SEZIONE III-A E III-B SEZIONE IV SEZIONE V SEZIONE VI E VII SEZIONE VIII SEZIONE IX	
SEZIONE V - MISURA DEGLI ACCONTI PER L'ANNO 2024 E RATEAZIONE DEL SALDO 2023	
F6	<input type="checkbox"/> 1 - Barrare la casella per non effettuare i versamenti di acconto IRPEF
	2 - Versamenti di acconto IRPEF in misura inferiore
	<input type="checkbox"/> 3 - Barrare la casella per non effettuare i versamenti di acconto Addiz. comunale
	4 - Versamenti di acconto addizionale comunale in misura inferiore
	<input type="checkbox"/> 5 - Barrare la casella per non effettuare i versamenti di acconto cedolare secca
	6 - Versamenti di acconto cedolare secca in misura inferiore
	7 - Numero rate (in caso di dichiarazione congiunta indicare il dato solo nel modello del dichiarante)
	<input type="checkbox"/> 8 - Barrare la casella per non effettuare i versamenti di acconto criptoattività
	9 - Versamenti di acconto cripto attività in misura inferiore
	<input type="checkbox"/> 10 - Barrare la casella per non effettuare i versamenti di acconto IVIE
	11 - Versamenti di acconto IVIE in misura inferiore
	<input type="checkbox"/> 12 - Barrare la casella per non effettuare i versamenti di acconto IVAFE
	13 - Versamenti di acconto IVAFE in misura inferiore

Conferma Varia Annulla <Ind Av > Uscita

- casella "8" "Barrare la casella per non effettuare i versamenti di acconto cripto-attività": da barrare manualmente se si ritiene di non dover versare alcuna somma a titolo di acconto dell'imposta cripto-valute per il 2024;
- campo "9" "Versamenti di acconto cripto attività in misura inferiore": campo manuale in cui va indicata la minore somma che si intende versare con il modello F24 se si ritiene che sia dovuto un minor acconto dell'imposta cripto-valute per il 2024; in tal caso non deve essere barrata la precedente casella "8";
- casella "10" "Barrare la casella per non effettuare i versamenti di acconto IVIE": da barrare manualmente se si ritiene di non dover versare alcuna somma a titolo di acconto dell'imposta IVIE per il 2024;
- campo "11" "Versamenti di acconto IVIE in misura inferiore": campo manuale in cui va indicata la minore somma che si intende versare con il modello F24 se si ritiene che sia dovuto un minor acconto dell'imposta IVIE per il 2024; in tal caso non deve essere barrata la precedente casella "10";
- casella "12" "Barrare la casella per non effettuare i versamenti di acconto IVAFE": da barrare manualmente se si ritiene di non dover versare alcuna somma a titolo di acconto dell'imposta IVAFE per il 2024;
- campo "13" "Versamenti di acconto IVAFE in misura inferiore": campo manuale in cui va indicata la minore somma che si intende versare con il modello F24 se si ritiene che sia dovuto un minor acconto dell'imposta IVAFE per il 2024; in tal caso non deve essere barrata la precedente casella "12".

Ai fini della determinazione dell'acconto delle nuove imposte, in liquidazione sarà trascritta l'informazione relativa alla barratura delle caselle "8", "10", "12" e gli eventuali importi presenti nel rigo F6 campi "9", "11" e "13".

### Sezione IX – Altri dati

#### Righi F11 - F12 – F14

Nel modello 730/2024, la sezione IX "Altri dati" ha subito le seguenti variazioni:

- ✓ nel rigo F11 "Importi rimborsati dal sostituto" è stata eliminata la ex colonna "1" "Ulteriore detrazione per figli" e quindi rimane il solo campo "2" "Detrazione canoni di locazione",

SEZIONE IX - ALTRI DATI	
F11	Importi rimborsati dal sostituto per detrazioni incapienti
	2 - Detrazione canoni di locazione

- ✓ l'ex rigo F12 "Restituzione bonus", che comprendeva le colonne "1" e "2" è stato totalmente eliminato,
- ✓ inserito il nuovo rigo F14 "Imposta sostitutiva mance" con il campo "Eccedenza di versamento a saldo-mance" in cui va inserito manualmente l'eccedenza di versamento a saldo dell'imposta ovvero la differenza, se positiva, tra il totale degli importi versati con il modello F24 e l'imposta dovuta. Tale eccedenza, se indicata, verrà riportata nel quadro di liquidazione, precisamente nella colonna 6 del rigo 311 per il dichiarante e 361 per il coniuge dichiarante.

F14	Imposta sostitutiva mance	Eccedenza versamento a saldo-mance
-----	---------------------------	------------------------------------

## Quadro G

### Sezione VI "Credito d'imposta per credito d'imposta per acquisto prima casa under 36"

#### Rigo G8 "Acquisto prima casa under 36"

La Legge Finanziaria 2023 ha esteso, per tale credito d'imposta, la proroga al 31 dicembre 2023.

Nel modello è quindi ancora presente il campo "Residuo anno precedente".

Nel caso in cui nella dichiarazione 730 dell'anno precedente, nel rigo 156 del quadro di liquidazione, fosse presente un residuo, in sede di conversione tale valore verrà riportato nella dichiarazione dell'anno attuale (M73024), nel suddetto campo "Residuo precedente dichiarazione" che a sua volta verrà riportato nel rigo 156 del quadro di liquidazione, sommato all'eventuale credito del 2023, se non utilizzati in compensazione in F24 oppure in atto.

Dichiarante	100	ROSSI
SEZIONE I SEZIONE II SEZIONE III SEZIONE IV SEZIONE VI E VII SEZIONE XIII		
SEZIONE VI - CREDITO D'IMPOSTA PER ACQUISTO PRIMA CASA UNDER 36		
G8	Residuo precedente dichiarazione	500
	Credito 2023	700
	di cui compensato in F24	
	di cui compensato in atto	

### Sezione XIII "Altri crediti"

#### Rigo G15 "Altri crediti"

Il rigo G15 è stato interessato dalle seguenti variazioni:

- ✓ l'ex credito d'imposta di cui al ex codice "5" **"Credito d'imposta per monopattini elettrici e servizi di mobilità elettrica"** è stato soppresso.
- ✓ il credito d'imposta **"Negoziazione e arbitrato"** di cui all'ex rigo G11, ex sezione IX, è stato spostato nel rigo G15 con il nuovo codice credito "17" **"Credito d'imposta per negoziazione ed arbitrato"**.
- ✓ il credito d'imposta **"Mediazioni per la conciliazione di controversie civili e commerciali"**, che sino allo scorso anno andava indicato nel rigo G15 con il codice "1", quest'anno va indicato sempre in tale rigo, ma con il nuovo codice "16" **"Credito d'imposta mediazioni per la conciliazione di controversie civili e commerciali"**; per cui il codice "1" è stato soppresso.
- ✓ nel rigo G15 è stato, inoltre, introdotto il nuovo codice credito "18" **"Credito d'imposta contributo unificato"**.

Riepilogando, nel rigo G15, sino allo scorso anno, i crediti erano codificati con i codici da "1" a "15", quest'anno sono stati aggiunti i codici "16", "17" e "18" ma sono stati eliminati i codici "1" e "5"

The screenshot displays the M73024 software interface. The main window is titled '2024 - QUA730 - 730-Modello 730'. The 'Dichiarante' field is set to '100' and 'ROSSI'. The 'SEZIONE XIII - ALTRI CREDITI' section is active, showing a table with columns 'Codice (c.1)' and 'Importo (c.2)'. The row 'G15' is highlighted. A dropdown menu is open, showing a list of 15 credit codes and their descriptions. The codes are: 2 (Credito d'imposta APE), 3 (Credito d'imposta sport-bonus), 4 (Credito d'imposta per bonifica ambientale), 6 (Credito d'imposta per incremento dell'occupazione), 7 (Credito d'imposta erogazioni scuola), 8 (Credito d'imposta videosorveglianza), 9 (Credito d'imposta sanificazione e acquisto dispositivi protezione), 10 (Credito d'imposta depuratori acqua e riduzione consumo di plastica), 11 (Credito d'imposta social bonus), 12 (Credito d'imposta attivita' fisica adattata), 13 (Credito d'imposta installaz sistemi accumulo energia fonti rinnov), 14 (Credito d'imposta erog liberali fondaz ITS Academy), and 15 (Credito d'imposta erog liberali fondaz ITS Academy alta disocc). Below the table, there are input fields for 'Codice', 'Importo', 'Rata 2022', 'Residuo 2022', and 'di cui comp. in F24'. At the bottom, there are buttons for 'Funzioni', 'Conferma', 'Vant', 'Annulla', '<Ind', 'Av>', and 'Uscita'.

Nella colonna "Residuo 2022" verrà riportato, per ciascun credito, l'importo presente nelle rispettive colonne del rigo 157 "Residui crediti d'imposta rigo G15" del quadro di liquidazione di M730/2023.

La colonna 4 "Rata 2022" al momento è compilabile solo in presenza dei crediti d'imposta codice "4", "14" e "15".

La colonna 6 "Di cui compensato in F24" va invece compilata con il credito d'imposta utilizzato in compensazione del modello F24 fino alla data di presentazione della dichiarazione solo in presenza dei seguenti codici credito "6" "Credito d'imposta per incremento occupazione", "8" "Credito d'imposta videosorveglianza", "9" "Credito d'imposta sanificazione e acquisto dispositivi protezione", "10" "Credito d'imposta depuratori d'acqua e riduzioni consumo di plastica", "14" "Credito d'imposta erogazioni liberali a favore fondazioni its academy", "15" "Credito d'imposta erogazioni liberali a favore fondazioni its academy zone alte occupazione", "16" "Credito d'imposta mediazione per la conciliazione di controversie civili e commerciali", "17" "Credito d'imposta negoziazione e arbitrato" o "18" "Credito d'imposta contributo unificato".

## Quadro I

Nel quadro I, che il contribuente compila nel caso in cui intenda utilizzare l'eventuale credito che risulta dal modello 730/2024 per pagare, mediante compensazione, nel modello F24 le imposte comprese nel modello 730 che possono essere versate con il modello F24, quest'anno sono state inserite nuove informazioni.

**QUADRO I - Imposte da Compensare**

Dichiarante 100 ROSSI MARIO

Giugno Dicembre Totale IMU

di cui F24 di cui F24 di cui F24

**I1**

☐ Utilizza intero credito relativo alle imposte principali per compensare in F24 Credito che si intende utilizzare

**I2**

☐ Utilizza intero credito relativo alle imposte sostitutive per compensare in F24 Credito che si intende utilizzare

Conferma Varia Annulla Uscita

**QUADRO I - Imposte da compensare**

CODICE FISCALE MOD. N.

	1	oppure	2
<b>I1</b>	Indicare il credito relativo alle imposte principali da utilizzare in F24 per compensare le imposte da versare non derivanti dal Mod. 730	Barrare la casella per utilizzare in compensazione con il Mod. F24 l'intero credito relativo alle imposte principali del Mod. 730 (che quindi non sarà rimborsato)	
<b>I2</b>	Indicare il credito relativo alle imposte sostitutive da utilizzare in F24 per compensare le imposte da versare non derivanti dal Mod. 730	Barrare la casella per utilizzare in compensazione con il Mod. F24 l'intero credito relativo alle imposte sostitutive del Mod. 730 (che quindi non sarà rimborsato)	

E' stato aggiunto il nuovo rigo "12" in cui si può indicare l'ammontare delle imposte che si intende versare con il modello F24 utilizzando il credito derivante dalle imposte sostitutive di cui al rigo C16 del quadro C, al rigo L8 del quadro L e al quadro W.

Nella colonna "1" è possibile indicare direttamente l'importo di credito da utilizzare; in alternativa, è possibile barrare la casella "2" per utilizzare in compensazione, con il modello F24, l'intero importo del credito sempre derivante dalle imposte sostitutive di cui al rigo C16, al rigo L8 e al quadro W.

## Quadro L

### Sezione II “Rivalutazione terreni”

#### Righi L6 - L7

Il modello ministeriale 730/2024 per il quadro L ha previsto la nuova sezione II comprendente i nuovi righi **L6** e **L7** per indicare i valori dei terreni rideterminati compresi quelli edificabili e con destinazione agricola posseduti alla data del 1° gennaio 2023.

The screenshot displays the '2024-QUA730-730-Modello 730' software interface. At the top, the 'Dichiarante' field is set to 'ROSSI MARIO'. Below this, the 'RIGO L6 L7' tab is selected and highlighted with a red box. The main area shows a table titled 'Quadro L - Ulteriori dati' with columns: 'Valore rivalutato', 'Imp. sostit. dovuta', 'Imposta versata', 'Imposta da versare', 'Rateizzazione', and 'Versamento cumulativo'. The table is currently empty. Below the table, there is a section titled 'Rigo L6 L7 - Sezione II - Rivalutazione terreni' with input fields for 'Valore rivalutato', 'Imposta sostitutiva dovuta', 'Imposta versata', 'Imposta da versare', 'Rateizzazione' (checkbox), and 'Vers. cumulativo' (checkbox). At the bottom, there are buttons for 'Conferma', 'Vai a', 'Annulla', '<Ind', 'Av.>', and 'Uscita'.

Nella sezione vanno quindi distintamente indicate le rivalutazioni dei terreni edificabili, dei terreni agricoli e dei terreni oggetto di lottizzazione, per i quali il valore di acquisto è stato rideterminato sulla base di una perizia giurata di stima ed è stata versata l'imposta sostitutiva nella misura del 16% entro il 15 novembre 2023, in un'unica soluzione oppure fino ad un massimo di tre rate annuali di pari importo. Sull'importo delle rate successive alla prima sono dovuti gli interessi nella misura del 3% annuo, da versare contestualmente a ciascuna rata.

### Sezione III “Redditi di capitale soggetti ad imposizione sostitutiva”

#### Rigo L8

Nella nuova sezione III del quadro L vanno indicati i redditi di capitale di fonte estera, diversi da quelli che concorrono a formare il reddito complessivo, percepiti direttamente dal contribuente senza l'intervento di intermediari residenti.

2024 - QUA730 - 730-Modello 730

Dichiarante: 100 ROSSI MARIO

RIGO L1 RIGO L2 RIGO L6 L7 **RIGO L8**

Quadro L - Ulteriori dati

Tipo	Stato estero	Ammontare reddito	Aliquota %	Credito IVCA	Tass. ord	Proventi partic.	Eccedenza vers. saldo
					<input type="checkbox"/>	<input type="checkbox"/>	

Rigo L8 - Sezione III - Redditi di capitale soggetti ad imposizione sostitutiva

Tipo	Stato estero	Ammontare reddito	Aliquota %	Credito IVCA	Tassaz. ordinaria	Proventi particolari	Eccedenza vers. a saldo
<input type="text"/>	<input type="text"/>	<input type="text"/>	<input type="text"/>	<input type="text"/>	<input type="checkbox"/>	<input type="checkbox"/>	<input type="text"/>

Conferma Vana Annulla <Ind Av > Uscita

Trattasi di redditi di capitale per i quali il legislatore ha deciso l'esclusione dalla formazione del reddito complessivo soggetto all'IRPEF in quanto, se fossero stati conseguiti in Italia, sarebbero stati assoggettati ad una ritenuta alla fonte a titolo d'imposta.

Pertanto, tali redditi, sono soggetti ad imposizione sostitutiva nella stessa misura della ritenuta alla fonte a titolo di imposta applicata in Italia sui redditi della stessa natura (art. 18 del Tuir) per i quali il contribuente ha la facoltà di non avvalersi del regime di imposizione sostitutiva e, in tal caso, compete il credito d'imposta per le imposte pagate all'estero.

Per tali categorie di redditi è prevista la facoltà, per il contribuente, di optare per la tassazione ordinaria.

## Quadro W

Nel modello 730/2024 è stato previsto il nuovo quadro W che “*deve essere compilato, ai fini del monitoraggio fiscale, dalle persone fisiche residenti in Italia che detengono investimenti all'estero e attività estere di natura finanziaria a titolo di proprietà o di altro diritto reale indipendentemente dalle modalità della loro acquisizione e, in ogni caso, ai fini dell'Imposta sul valore degli immobili all'estero (IVIE) e dell'Imposta sul valore dei prodotti finanziari dei conti correnti e dei libretti di risparmio detenuti all'estero (IVAFE)*”.

Il quadro W va quindi compilato:

- ✓ sia per il monitoraggio fiscale, che prevede che nel quadro W sia indicata la consistenza degli investimenti e delle attività detenute all'estero,
- ✓ sia per determinare le imposte correlate al possesso degli investimenti e attività estere, quali:
  - l'Imposta sul valore degli immobili all'estero (IVIE);
  - l'Imposta sul valore dei prodotti finanziari dei conti correnti e dei libretti di risparmio detenuti all'estero (IVAFE);
  - l'Imposta sostitutiva sul valore delle crypto-attività.

La compilazione del quadro W è stata suddivisa in due folder, righe da W1 a W5 e righe da W6 a W8.

## Sezione I “Dati relativi agli investimenti e alle attività”

### Righe da W1 a W5

The screenshot displays the software interface for the 2024-QUA730-730-Modello 730. The top bar shows the user 'ROSSI MARIO' and the section 'DA W1 A W5'. The main area is a form titled 'RW1/RW5' with various input fields and checkboxes. The fields are organized into columns and rows, with some fields having dropdown menus or search icons. The bottom of the form has buttons for 'Conferma', 'Vai a', 'Annulla', and 'Uscita'.

Titolo poss.	Tipo co. bene	Stato est.	Quota poss.	Criterio	Val. iniz.	Val. finale	Max C/C	GG IVAFE	Mesi IVIE	Cred. imp.	Detraz. - IVIE	Codice	Quota part.	Cod. fisc.	Cod. fisc. contest.	Cod. fisc. contest.	Se
1	2	3	4	5	6	7	8	9	10	11	12	13	14	15	16	17	18

Nei righe da W1 a W5, nel primo folder, vanno indicati i dati per determinare le imposte IVIE, IVAFE e Cripto-attività, come il codice di individuazione del bene, il valore del bene, i mesi o giorni di possesso.



## Sezioni II “Versamenti e residui IVAFE” - III “Versamenti e residui IVIE” - IV “Versamenti e residui imposta cripto-attività”

### Righi da W6 a W8

2024 - QUA730 - 730-Modello 730

Dichiarante: 100 ROSSI MARIO

DA W1 A W5 **DA W6 A W8**

	Totale imposta dovuta	Eccedenza dichiaraz. precedente	Eccedenza compensata Mod F24	Acconti versati	Eccedenza di versamento a
W6 IVAFE	<input type="text"/>	<input type="text"/>	<input type="text"/>	<input type="text"/>	<input type="text"/>
W7 IVIE	<input type="text"/>	<input type="text"/>	<input type="text"/>	<input type="text"/>	<input type="text"/>
W8 CRYPTO ATTIVITA'	<input type="text"/>				<input type="text"/>

Conferma Varia Annulla <Ind Av> Uscita

Nei righi da W6 a W8, relativamente alle imposte IVAFE, IVIE e Cripto-attività, vanno separatamente indicate le eccedenze dell'anno precedente, e se le eventuali eccedenze sono state utilizzate in F24, anche la parte di esse già compensata, gli eventuali acconti d'imposta già versati e l'eventuale eccedenza di versamento a saldo calcolata nel quadro di liquidazione.

## Prospetto di Liquidazione

La liquidazione delle imposte, nella dichiarazione 730/2024, è stata implementata dei nuovi righi da compilare in presenza dei seguenti nuovi redditi, tassati in via sostitutiva e derivanti:

- ✓ dalle mance ricevute dai clienti dai lavoratori del settore della ristorazione e delle attività ricettive (di cui al rigo C16)
- ✓ dalla rivalutazione dei terreni (righe L6-L7)
- ✓ dai capitale soggetti ad imposta sostitutiva (rigo L8)
- ✓ dagli investimenti e attività di natura finanziaria o patrimoniale all'estero e/o cripto-attività (quadro W).

Come indicato nelle istruzioni ministeriali, in presenza di tali redditi e se dal quadro di liquidazione, per i suddetti scaturisce un'imposta sostitutiva a debito, questa deve essere versata mediante il modello F24 entro i termini ordinari previsti nel caso di presentazione del modello Redditi Persone fisiche, ovvero 1° luglio o 31 luglio, con maggiorazione dello 0,4%.

Qualora il modello 730 sia presentato senza sostituto d'imposta e quindi se presentato direttamente all'Agenzia delle Entrate, il contribuente può effettuare il pagamento on line, nella sezione del sito internet dedicata al 730 precompilato, oppure stampare il modello F24 per effettuare il pagamento con le modalità ordinarie.

Nel caso in cui dalle suddette imposte sostitutive scaturiscono dei crediti, questi possono essere utilizzati con priorità per il pagamento del debito relativo alla stessa imposta sostitutiva e qualora detratto il credito rimanga ancora un residuo debito da versare, è possibile utilizzare gli eventuali crediti risultanti dalle singole imposte principali, ovvero IRPEF, addizionali regionali e comunali e cedolare secca.

Per il modello 730 presentato in forma congiunta, in caso di imposte sostitutive a debito, gli eventuali crediti saranno compensati nel modello F24 separatamente, per il dichiarante e per il coniuge.

In funzione di quanto sopra detto, nel prospetto di liquidazione, come da modello ministeriale, sono state inserite due nuove sezioni, "**Altre imposte dichiarante**" e "**Altre imposte coniuge**" in cui sono state inserite le nuove imposte sostitutive che possono scaturire dai quadri C, L, e W.

Per ciascuna di esse viene riepilogato quanto calcolato e valorizzato nei rispettivi quadri di dichiarazione e quindi l' "*Imposta dovuta*", l' "*Eccedenza precedente*", gli "*Acconti versati*", l' "*Imposta a debito da versare in F24*", così come l' "*Imposta a credito*", l' "*Eccedenza di versamento*", il "*Credito da utilizzare*" ed il "*Rimborso*".

DICHIARANTE	Imposta dovuta	Eccedenza precedente	Acconti versati	Imposta a debito in F24	Imposta a credito	Eccedenza di versamento	Credito da utilizzare	Rimborso
301 Bollo cripto attivita'								
302 Bollo cripto attivita' - Acconto I"								
303 Bollo cripto attivita' - Acconto II"								
304 Ivie								
305 Ivie - Acconto I" rata								
306 Ivie - Acconto II" rata								
307 Ivale								
308 Ivale - Acconto I" rata								
309 Ivale - Acconto II" rata								
310 Imp. Sost. Capitali estero								
311 Mance settore turistico								

Sempre nel Prospetto di liquidazione 730/2024, come da modello ministeriale, nelle sezioni **“Modello F24 dichiarante”** e **“Modello F24 coniuge”** sono elencate le suddette nuove imposte sostitutive con i relativi codici tributo utilizzati per il versamento delega F24 e l’anno di riferimento.

2024 - QUA730 - 730-Modello 730

Dichiarante

100

ROSSI  
BIANCHI

MARIO  
MARIA

DETRAZIONI E CREDITI

IMPOSTA NETTA

ADDITIONALI

CEDOLARE SECCA

IMPOSTE DICHIARANTE

IMPOSTE CONIUGE

ALTRI DATI

ALTRI DATI

ALTRI DATI

RISULTATO - MOD. INTEGRATIVO

MODELLO F24 - DICHIARANTE

DICHIARANTE

CREDITI DA UTILIZZARE IN COMPENSAZIONE MODELLO F24

Credito

Dependenti senza sostituto

Debito

191	Irpef	4001	2023			
192	Addizionale regionale Irpef	3801	2023			
193	Addizionale comunale Irpef	3844	2023			
194	Cedolare secca	1842	2023			
195	SOLO MODELLO 730	4200	2023			
196	INTEGRATIVO	1816	2023			
197	BOLLO CRIPTO ATTIVITA'	1727	2023			
198	BOLLO CRIPTO ATTIVITA' - ACCONTO PRIMA RATA	1728	2024			
199	BOLLO CRIPTO ATTIVITA' - ACCONTO SECONDA RATA	1729	2024			
200	IVIE	4041	2023			
201	IVIE - ACCONTO PRIMA RATA	4044	2024			
202	IVIE - ACCONTO SECONDA RATA	4045	2024			
203	IVAFE	4043	2023			
204	IVAFE - ACCONTO PRIMA RATA	4047	2024			
205	IVAFE - ACCONTO SECONDA RATA	4048	2024			
206	IMPOSTA SOSTITUTIVA REDDITI DI CAPITALE FONTE ESTERA	1242	2023			
207	MANCE SETTORE TURISTICO ALBERGHIERO	1838	2023			
208						

Funzioni

Conferma

Varia

Annulla

<Ind

Av >

Uscita

## Gestione modello 730/2024

M73024

## Importazione CU da client (CAF e Studi non associati al CAF TFDC)

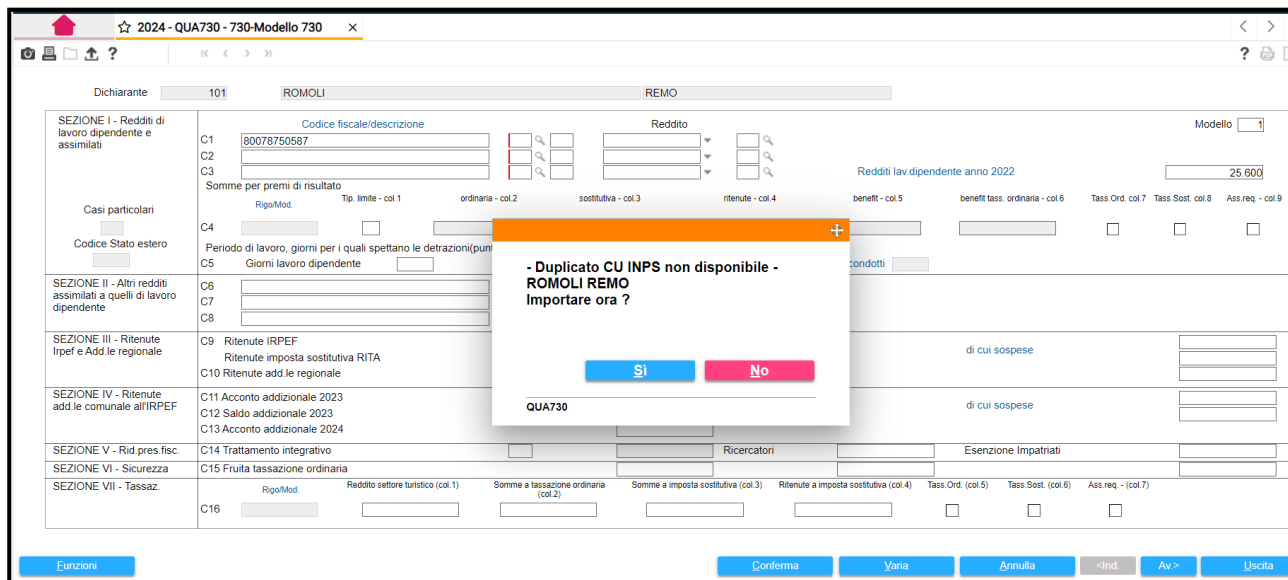
Con il presente aggiornamento forniamo l'importazione dei file in formato ".pdf" della CU 2024 relativamente ai contribuenti pensionati.

Per tale importazione, i soggetti non associati al CAF TFDC e quindi i soggetti con "Tipologia invio telematico" "1" "CAF", "2" "Ditta con assistenza fiscale interna", "3" "Studio generico/professionista" utilizzano la funzione "sF7=CU INPS" presente a piè di pagina della "Gestione quadri" (QUA730).

Tale funzione è presente nei soli soggetti qualificati in Anagrafica, nel campo "Tipo dichiarante", "Pensionati".

La stessa funzione è presente anche nel quadro C, all'interno del bottone "Funzioni", dove compare la scelta "PDF CUD INPS", se almeno in un rigo dello stesso quadro è stato indicato, come sostituto d'imposta, il Codice Fiscale dell'INPS.

Richiamando la funzione “**sF7=CU INPS**” dalla “**Gestione quadri**” (o la scelta “**PDF CUD INPS**” dal quadro **C**) per un contribuente per il quale in archivio non è ancora presente il file “.pdf” della CU, viene evidenziata dalla procedura la possibilità di procedere con l’importazione della CU INPS.



Selezionato il file “.pdf”, avviare l’import della CU, al termine del quale viene visualizzato il modello del contribuente selezionato.



### ATTENZIONE

Il messaggio di cui sopra, ovvero il messaggio che appare alla selezione delle funzioni “**sF7=CU INPS**” dalla “**Gestione quadri**” o “**PDF CUD INPS**” dal quadro **C**, con cui è possibile avviare l’importazione del file, compare sino a che la CU INPS non è stata importata, dopo di che, ad importazione avvenuta, ogni qualvolta viene selezionata una delle suddette funzioni, “**sF7=CU INPS**” oppure “**PDF CUD INPS**”, il file importato viene immediatamente cercato nella cartella \A730AA\PDFCUD, aperto con il codice fiscale del dichiarante, e quindi visualizzata la CU del contribuente selezionato.

### Delega/revoca per l'accesso al modello 730 precompilato e per l'interrogazione delle banche dati Inps (modello CU)

---

Per i titolari di reddito di lavoro dipendente (art.49, TUIR) e di taluni redditi assimilati (art. 50, comma 1, lett. a, c, c-bis, d, g, i e l, TUIR) l'Agenzia delle Entrate, a partire dal 30 aprile, rende disponibile, in via telematica, il mod. 730 precompilato con i dati contenuti nella Certificazione Unica, le spese deducibili e detraibili sostenute nel corso dell'anno da dichiarare, alcune informazioni contenute nella dichiarazione dei redditi dell'anno precedente e altri dati presenti nell'Anagrafe tributaria.

Tale modello può essere scaricato:

- direttamente dal contribuente, che deve accedere ad una specifica sezione del sito Internet dell'Agenzia delle Entrate mediante un'identità SPID o mediante la Carta di identità elettronica o ancora mediante la Carta Nazionale dei Servizi,
- tramite il sostituto d'imposta/CAF/professionista abilitato delegato dal contribuente, ed in tal caso, il sostituto d'imposta, CAF o professionista abilitato, che presta assistenza fiscale, deve acquisire, preventivamente, una specifica delega, da annotare in un apposito registro cronologico e da conservare unitamente alla copia del documento di identità del contribuente, dopo di che può presentare una specifica richiesta di accesso all'Agenzia delle Entrate tramite l'invio di un file, contenente alcuni dati identificativi e reddituali del contribuente quali:
  - ✓ "Codice fiscale";
  - ✓ "Reddito complessivo" risultante nel rigo PL11 col. 1 o 2 del mod. 730/2023 ovvero nel quadro RN, rigo RN1 col. 5 del mod. dichiarativo 2023 PF;
  - ✓ importo esposto al rigo "Differenze" risultante dal rigo PL60 col. 1 o 2 del mod. 730/2023 ovvero dal rigo RN34 col. 1 del mod. dichiarativo 2023 PF;
  - ✓ flag "Assenza dichiarazione anno precedente";
  - ✓ "Numero" e "Data" della delega;
  - ✓ "Tipologia" e "Numero del documento di identità".

In via residuale, per gestire eventuali richieste di assistenza non programmate, CAF e professionisti abilitati, dopo aver inserito le proprie credenziali Entratel, possono inoltrare una richiesta di download "immediato" del mod. 730 precompilato e delle relative informazioni disponibili presso l'Agenzia delle Entrate per singolo contribuente. Tale modalità non risulta utilizzabile dai sostituti d'imposta.

## Utenti non associati al CAF TFDC

L'inserimento delle informazioni relative alle deleghe conferite/non conferite/revocate dal cliente avviene tramite l'apposita sezione **"Delega 730 precompilato"** presente nel menu della Gestione quadri 730:

The screenshot shows the main interface of the software. At the top, there's a header with the year '2024' and the model 'QUA730 - 730-Modello 730'. Below this, there's a section for the declarant's details: 'Dichiarante' (100), 'ROSSI', 'MARIO', and 'BNCMRA62M59I608L'. The main area is divided into two columns. The left column contains a list of 'Quadro' (A through W) with corresponding descriptions and columns for 'Dic. 2022', 'Con. 2022', 'Dic. 2023', and 'Con. 2023'. The right column contains a 'Gestione quadri 730' menu with various options. The option 'Delega 730 precompilato' is highlighted with a red box. Other options include 'Gestione dati anagrafici', 'Gestione 730 Precompilato', 'Prospetti 730', 'Gestione F24', and 'Stampa Modello / Firma Grafometrica'. At the bottom right, there's a blue button labeled 'Uscita'.

The screenshot shows the 'Delega 730 precompilato' form. At the top, there's a header with the year '2024' and the model 'QUA730 - 730-Modello 730'. Below this, there's a section for the declarant's details: 'Dichiarante' (100), 'ROSSI', 'MARIO', and 'BNCMRA62M59I608L'. The form is divided into several sections. The first section is 'Suffisso registro precomp.' and 'Progressivo delega'. The second section is 'DELEGA/REVOCA PER L'ACCESSO ALLA DICHIARAZIONE DEI REDDITI PRECOMPILATA E PER L'INTERROGAZIONE DELLE BANCHE DATI INPS (MODELLO CU)'. The third section is 'Delega per richiesta 730 precompilato:' with options 'CONFERISCE DELEGA', 'NON CONFERISCE DELEGA', and 'REVOCA DELEGA'. The fourth section is 'Delega per richiesta duplicato modello CU 2024 e/o 2023:' with options 'CONFERISCE DELEGA' and 'REVOCA DELEGA'. The fifth section is 'al Centro di Assistenza Fiscale/Professionista/Datore di lavoro' with fields for 'Codice fiscale/Partita Iva', 'Sede in', 'Indirizzo', and 'Codice fiscale responsabile CAF'. The sixth section is 'TUTELA FISCALE DEL CONTRIBUENTE SRL' with fields for 'Codice fiscale/Partita Iva', 'Sede in', 'Indirizzo', and 'Codice fiscale responsabile CAF'. The seventh section is 'Stato delega' with options 'Completata', 'Stampata definitiva', and 'Firmata'. The eighth section is 'Dati registro' with fields for 'Tipo documento', 'Nr documento', 'Rilasciato da', 'Data scadenza documento', and 'Stampata su registro'. The ninth section is 'Comunicaz.richieste telematico' with fields for 'Assenza dichiarazione', 'Reddito complessivo', 'Rigo differenza', and 'Spedita'. At the bottom, there's a blue button labeled 'Emissione' and a pink button labeled 'Conferma'. On the right side, there's a vertical blue button labeled 'Ha bisogno di aiuto?'.

Il **"Numero Progressivo delega"**, una delle prime informazioni che appaiono in delega, viene attribuito automaticamente dalla procedura al momento della **"Stampa del registro cronologico"**, programma **REGPRE**, presente nella cartella **"Precompilato"**, sottocartella **"Modelli/Telematico"**.

L'attribuzione del **"Numero progressivo delega"** deve avvenire necessariamente in modalità distinta in presenza di più intermediari addetti all'accesso alla dichiarazione 730 precompilata ovvero in presenza di più addetti alla gestione della delega.

Il **"Numero Progressivo delega"** non è riportato nella stampa della delega ma solamente nel registro cronologico.

Per quanto riguarda la sezione “*Delega per richiesta 730 precompilato*”, i casi che rappresentano le possibili scelte del dichiarante-cliente sono tre:

- ✓ “**Conferisce**” delega
- ✓ “**Non conferisce**” delega
- ✓ “**Revoca**” delega

Delega per richiesta 730 precompilato:		
<input checked="" type="checkbox"/> CONFERISCE DELEGA	<input type="checkbox"/> NON CONFERISCE DELEGA	<input type="checkbox"/> REVOKA DELEGA

Poiché le indicazioni fornite dall'Agenzia delle Entrate, in ottica di “*compliance fiscale*”, richiedono al soggetto che fornisce l'assistenza di “*proporre*” l'utilizzo del 730 precompilato, è necessario che venga esplicitato anche l'eventuale rifiuto del contribuente a conferire la delega per lo scarico del modello.

Le scelte in commento vanno quindi effettuate barrando il campo corrispondente alla relativa casistica.

Per la richiesta di un eventuale duplicato della Certificazione Unica all'Ente Previdenziale non è necessario esplicitare l'eventuale delega negativa; la sezione interessata è la successiva, “*Delega per richiesta duplicato modello CU 2024 e/o 2023*”:

Delega per richiesta duplicato modello CU 2024 e/o 2023:	
<input type="checkbox"/> CONFERISCE DELEGA	<input type="checkbox"/> REVOKA DELEGA

Ribadiamo che, in tale sezione la scelta va effettuata solo se richiesto un duplicato della Certificazione Unica, altrimenti non deve essere compilata.

Nel corpo della videata sono visualizzati i dati di colui che presta l'assistenza fiscale:

al Centro di Assistenza Fiscale/Professionista/Datore di lavoro	TUTELA FISCALE DEL CONTRIBUENTE	
Codice fiscale/Partita Iva	05863421003	Nr iscrizione albo 00043
Sede in	29010 ROMA	RM
Indirizzo	VIA APPIA NUOVA 666	
Codice fiscale responsabile CAF	QRCPT60A28E812S	

I dati richiesti dal Garante Privacy per la corretta identificazione del delegante vanno inseriti nella sezione “*Dati registro*”:

<b>Dati registro</b>		<b>Comunicaz.richieste telematico</b>	
Tipo documento	Carta d'identità	Assenza dichiarazione	<input type="checkbox"/> < 31.730
Nr documento	AX1564	Reddito complessivo	1.120
Rilasciato da	Comune di Senigallia	Rigo differenze	
Data scadenza documento	02/03/2029	In data	03/03/2019
<input type="checkbox"/> Stampata su registro		<input type="checkbox"/> Spedita	

I “*Tipi di documento*” di riconoscimento proposti dalla procedura sono:

Carta d'identità
Patente di Guida
Passaporto
Altro



lasciando all'utente l'indicazione manuale di eventuali documenti di riconoscimento non presenti in elenco.

<b>Dati registro</b>	
Tipo documento	Altro <span>▼</span>
Tessera mod. AT	

Nella sezione **"Dati registro"** è presente l'informazione **"Data scadenza documento"** in cui va indicata la data di scadenza del documento fornito. Tale informazione è utilizzata dalla procedura in fase di conversione dati, da un anno all'altro, per riportare i dati del documento, qualora non scaduto, evitando il reinserimento degli stessi, se uguali a quelli dell'anno precedente.

Per chi invece utilizza la funzione **"Delega 730 precompilato anno prossimo"**, i **"Dati registro"**, nella delega precompilata dell'anno corrente, sono prelevati, sempre in fase di conversione, da tale funzione. Inoltre, se nel 730/23 non fosse stata indicata la **"Data scadenza documento"**, la cui indicazione non è obbligatoria, i **"Dati registro"** non sarebbero convertiti ma è comunque possibile prelevarli selezionando la scelta **"Preleva documento"** presente all'interno del bottone **"Funzioni"**, a piè di pagina, e che esegue, anch'essa, il prelievo dei **"Dati registro"** dall'anno precedente.

Il bottone **"Funzioni"** contiene anche le opzioni:

- **"Stampa"** della delega singola (S), che visualizza un'anteprima di stampa della delega;
- **"Togli spedita"** da selezionare quando la comunicazione per l'accesso al modello 730 precompilato risulta già inviata e si ha la necessità di rimuovere il corrispondente flag **"Spedita"**.
- **"Apri"** per aprire una delega già stampata nel registro cronologico.

Le fasi del processo di delega (**"Completata"**, **"Stampata definitivamente"**, **"Firmata"**) vengono riassunte, all'interno della videata, nella sezione **"Stato delega"**:

<b>Stato delega</b>		
<input type="checkbox"/> Completata	<input type="checkbox"/> Stampata definitiva	<input type="checkbox"/> Firmata

Vista l'obbligatorietà alla compilazione della suddetta delega, nel caso questa non sia compilata e completata, all'atto della chiusura della dichiarazione, viene visualizzato un apposito messaggio, sia per il dichiarante che per il coniuge, per avvisare di tale mancanza.

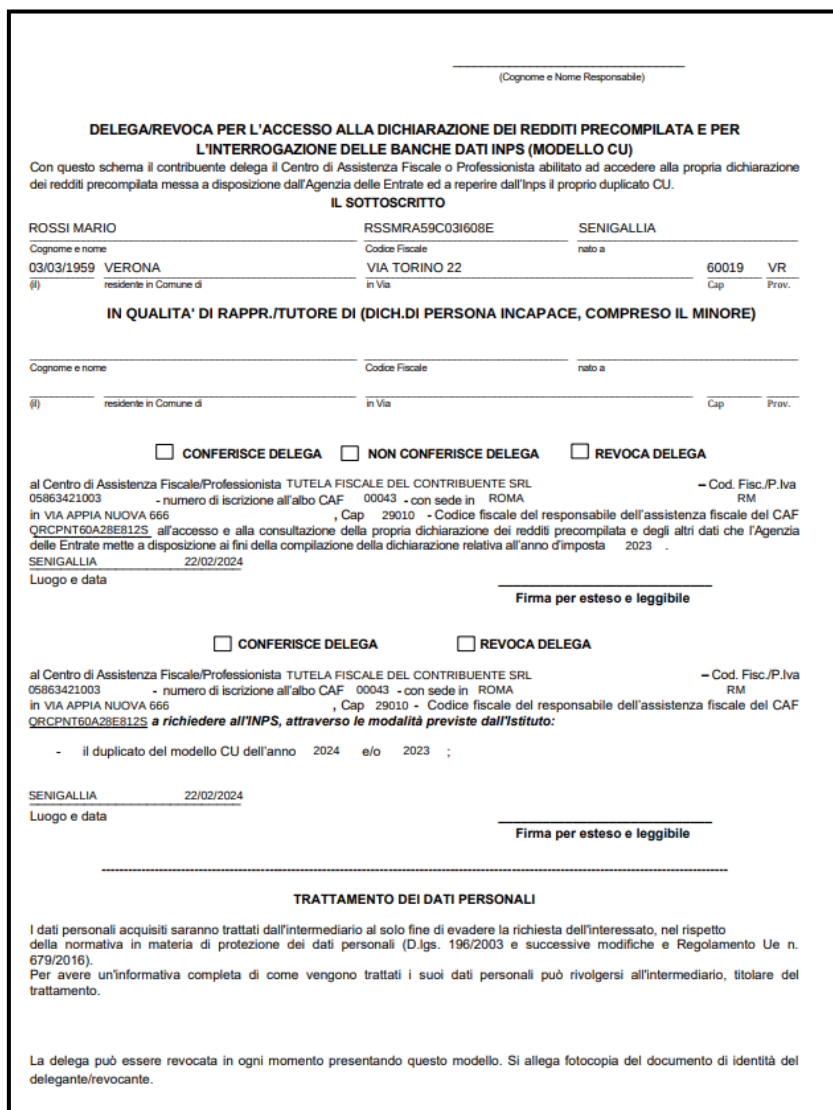


Delega precompilato non completata.  
Confermi chiusura?

**Si** **No**

QUA730

Tramite la scelta “Stampa”, presente all’interno del bottone “Funzioni”, è possibile stampare la delega in gestione, di cui è possibile avere un’anteprima a video.



(Cognome e Nome Responsabile)

**DELEGA/REVOCA PER L'ACCESSO ALLA DICHIARAZIONE DEI REDDITI PRECOMPILATA E PER L'INTERROGAZIONE DELLE BANCHE DATI INPS (MODELLO CU)**

Con questo schema il contribuente delega il Centro di Assistenza Fiscale o Professionista abilitato ad accedere alla propria dichiarazione dei redditi precompilata messa a disposizione dall'Agenzia delle Entrate ed a reperire dall'Inps il proprio duplicato CU.

**IL SOTTOSCRITTO**

ROSSI MARIO  
Cognome e nome  
03/03/1959 VERONA  
(il) residente in Comune di

RSSMRA59C031608E  
Codice Fiscale  
VIA TORINO 22  
in Via

SENIGALLIA  
nato a  
60019 VR  
Cap. Prov.

**IN QUALITA' DI RAPPR./TUTORE DI (DICH. DI PERSONA INCAPACE, COMPRESO IL MINORE)**

Cognome e nome  
(il) residente in Comune di

Codice Fiscale  
in Via

nato a  
Cap. Prov.

☐ CONFERISCE DELEGA ☐ NON CONFERISCE DELEGA ☐ REVOCA DELEGA

al Centro di Assistenza Fiscale/Professionista TUTELA FISCALE DEL CONTRIBUENTE SRL  
05863421003 - numero di iscrizione all'albo CAF 00043 - con sede in ROMA RM  
in VIA APPIA NUOVA 666 , Cap 29010 - Codice fiscale del responsabile dell'assistenza fiscale del CAF QRCNPT60A28E812S all'accesso e alla consultazione della propria dichiarazione dei redditi precompilata e degli altri dati che l'Agenzia delle Entrate mette a disposizione ai fini della compilazione della dichiarazione relativa all'anno d'imposta 2023 .  
SENIGALLIA 22/02/2024  
Luogo e data

**Firma per esteso e leggibile**

☐ CONFERISCE DELEGA ☐ REVOCA DELEGA

al Centro di Assistenza Fiscale/Professionista TUTELA FISCALE DEL CONTRIBUENTE SRL  
05863421003 - numero di iscrizione all'albo CAF 00043 - con sede in ROMA RM  
in VIA APPIA NUOVA 666 , Cap 29010 - Codice fiscale del responsabile dell'assistenza fiscale del CAF QRCNPT60A28E812S a richiedere all'INPS, attraverso le modalità previste dall'Istituto:  
- il duplicato del modello CU dell'anno 2024 e/o 2023 ;  
SENIGALLIA 22/02/2024  
Luogo e data

**Firma per esteso e leggibile**

**TRATTAMENTO DEI DATI PERSONALI**

I dati personali acquisiti saranno trattati dall'intermediario al solo fine di evadere la richiesta dell'interessato, nel rispetto della normativa in materia di protezione dei dati personali (D.lgs. 196/2003 e successive modifiche e Regolamento Ue n. 679/2016).  
Per avere un'informativa completa di come vengono trattati i suoi dati personali può rivolgersi all'intermediario, titolare del trattamento.

La delega può essere revocata in ogni momento presentando questo modello. Si allega fotocopia del documento di identità del delegante/revocante.

Eseguendo la funzione “Stampa”, se la delega è con lo stato “Completata”, la procedura, dopo avere visualizzata l’anteprima in pdf della delega, chiede se la stampa eseguita è da considerare definitiva o meno.

The screenshot shows a web application window titled "2024 - QUA730 - 730-Modello 730". The main form contains fields for "Dichiarante" (100 ROSSI MARIO), "Data" (22/02/2024), and checkboxes for "CONFERISCE DELEGA", "NON CONFERISCE DELEGA", and "REVOCA DELEGA". A modal dialog box is open in the center with the title "Considerare la stampa Definitiva?" and two buttons: "Sì" (Yes) and "No". The background form also includes sections for "Dati registro" (document type, number, date) and "Comunicaz.richieste telematico" (Assenza dichiarazione, Reddito complessivo, Rigo differenze).

Se “Definitiva”, viene barrato il flag “Stampata definitiva” presente nella sezione “Stato delega”.

The screenshot shows the "Stato delega" section of the form. It contains three checkboxes: "Completata" (checked), "Stampata definitiva" (unchecked), and "Firmata" (unchecked).

Solamente quando lo “Stato delega” risulta “Completata” e quindi barrato il relativo flag e solamente se tra i “Dati registro” sono compilati i campi “Tipo documento” e “Numero documento”, è possibile stampare la delega nel registro cronologico, richiamando il programma REGPRE presente nella cartella “Precompilato”, scelta “Modelli/Telematico”.

REGISTRO DELEGHE							
Mittente : 1 TUTELA FISCALE DEL CONTRIBUENTE				Codice fiscale : 05863421003		Indirizzo : VIA APPIA NUOVA 666	
Comune : ROMA		Prov.: RM		CAP: 29010		Nr.iscrizione albo: 43	
Prog.Del.	Data	Codice fiscale	Cognome e nome	Dt.Nasc.	Comune di nascita	Tipo documento	Estremi documento
0000003	22/02/2024	RSSMRA59C03I608E	ROSSI MARIO	03/03/1959	SENIGALLIA	AN Carta d'identità	AX1564

Il flag “Stampata su registro”, presente nella delega, è aggiornato in automatico dalla procedura nel momento in cui la delega viene stampata in modo definitivo nel registro cronologico e quindi è utile per individuare le deleghe già stampate in via definitiva nel registro cronologico.

2024 - QUA730 - 730-Modello 730

Dichiarante: 100 ROSSI MARIO

Suffisso registro precomp. Progressivo delega 1 Data 22/02/2024

DELEGA/REVOCA PER L'ACCESSO ALLA DICHIARAZIONE DEI REDDITI PRECOMPILATA E PER L'INTERROGAZIONE DELLE BANCHE DATI INPS (MODELLO CU)

Delega per richiesta 730 precompilato:

☒ CONFERISCE DELEGA ☐ NON CONFERISCE DELEGA ☐ REVOCA DELEGA

Delega per richiesta duplicato modello CU 2024 e/o 2023:

☒ CONFERISCE DELEGA ☐ REVOCA DELEGA

al Centro di Assistenza Fiscale/Professionista/Datore di lavoro

Codice fiscale/Partita Iva TUTELA FISCALE DEL CONTRIBUENTE SRL 05863421003

Sede in 29010 ROMA Nr iscrizione albo 00043 RM

Indirizzo VIA APPIA NUOVA 666

Codice fiscale responsabile CAF QRCPTN60A28E812S

Stato delega

☒ Completata ☒ Stampata definitiva ☐ Firmata

Dati registro

Carta d'identità

Tipo documento AX1564

Nr documento Comune di Senigallia

Rilasciato da In data 03/03/2019

Data scadenza documento 02/03/2029

☒ Stampata su registro

Comunicaz.richieste telematico

Assenza dichiarazione ☐ < 31.730

Reddito complessivo 1.120

Rigo differenze

☐ Spedita

Funzioni Conferma Varia Annulla Uscita

Una volta stampato il registro cronologico, qualora vi fosse la necessità di riaprire la delega, rimuovere manualmente il flag **“Stampata su registro”** presente nella sezione **“Dati registro”** oppure, all'interno del bottone **“Funzioni”**, presente a fondo pagina, selezionare l'opzione **“Apri”**.

2024 - QUA730 - 730-Modello 730

Dichiarante: 100 ROSSI MARIO

Suffisso registro precomp. Progressivo delega 1 Data 22/02/2024

DELEGA/REVOCA PER L'ACCESSO ALLA DICHIARAZIONE DEI REDDITI PRECOMPILATA E PER L'INTERROGAZIONE DELLE BANCHE DATI INPS (MODELLO CU)

Delega per richiesta 730 precompilato:

☒ CONFERISCE DELEGA ☐ NON CONFERISCE DELEGA ☐ REVOCA DELEGA

Delega per richiesta duplicato modello CU 2024 e/o 2023:

☒ CONFERISCE DELEGA ☐ REVOCA DELEGA

al Centro di Assistenza Fiscale/Professionista/Datore di lavoro

Codice fiscale/Partita Iva TUTELA FISCALE DEL CONTRIBUENTE SRL 05863421003

Sede in 29010 ROMA Nr iscrizione albo 00043 RM

Indirizzo VIA APPIA NUOVA 666

Codice fiscale responsabile CAF QRCPTN60A28E812S

Stato delega

☒ Completata ☒ Stampata definitiva ☐ Firmata

Dati registro

Carta d'identità

Tipo documento AX1564

Nr documento Comune di Senigallia

Rilasciato da In data 03/03/2019

Data scadenza documento 02/03/2029

☒ Stampata su registro

Comunicaz.richieste telematico

Assenza dichiarazione ☐ < 31.730

Reddito complessivo 1.120

Rigo differenze

☐ Spedita

Funzioni Stampata S Togli spedita T Apri Preleva Documento D Conferma Varia Annulla Uscita

In tal caso la procedura segnala con un messaggio a video la conferma per procedere alla riapertura e quindi anche la conferma per la rimozione del flag **“Stampata definitiva”**.

Questa scelta cambierà tutti gli stati della gestione delega precompilato. Vuoi proseguire?

Si

No

QUA730

Accettando di riaprire la delega, la procedura chiede successivamente conferma anche per l'annullamento del "Numero progressivo" associato alla delega e della relativa "Data di stampa".

Togliere lo stato di Stampata su registro, eliminando così suffisso e progressivo delega?

Si

No

QUA730

2024 - QUA730 - 730-Modello 730

Dichiarante: 100 ROSSI MARIO

Suffisso registro precomp.  Progressivo delega  Data

DELEGA/REVOCA PER L'ACCESSO ALLA DICHIARAZIONE DEI REDDITI PRECOMPILATA E PER L'INTERROGAZIONE DELLE BANCHE DATI INPS (MODELLO CU)

Delega per richiesta 730 precompilato:  
☒ CONFERISCE DELEGA ☐ NON CONFERISCE DELEGA ☐ REVOCA DELEGA

Delega per richiesta duplicato modello CU 2024 e/o 2023:  
☒ CONFERISCE DELEGA ☐ REVOCA DELEGA

al Centro di Assistenza Fiscale/Professionista/Datore di lavoro  
Codice fiscale/Partita Iva  
Sede in  
Indirizzo  
Codice fiscale responsabile CAF

TUTELA FISCALE DEL CONTRIBUENTE SRL  
05863421003  
29010 ROMA  
VIA APPIA NUOVA 666  
QRCNT60A28E812S

Nr iscrizione albo 00043 RM

Stato delega  
☐ Completata ☐ Stampata definitiva ☐ Firmata

Dati registro  
Tipo documento Carta d'identità  
Nr documento AX1564  
Rilasciato da Comune di Senigallia In data 03/03/2019  
Data scadenza documento 02/03/2029  
☐ Stampata su registro

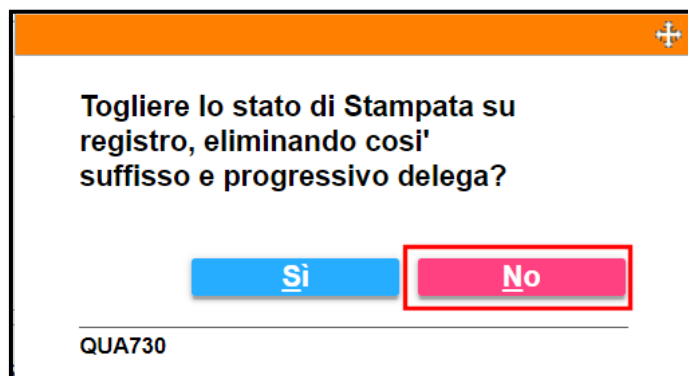
Comunicaz.richieste telematico  
Assenza dichiarazione ☐ < 31.730  
Reddito complessivo  
Rigo differenze 1.120  
☐ Spedita

Funzioni Conferma Varia Annulla Uscita

Una volta apportate le variazioni del caso alla delega, è possibile chiuderla nuovamente e quindi, di conseguenza, viene ripristinato il flag relativo allo "Stato delega" ed è possibile stamparla di nuovo nel registro cronologico; viene anche assegnato un nuovo "Numero progressivo".

Viceversa, se le modifiche apportate alla delega non riguardano i dati da stampare nel registro cronologico, è possibile rifiutare l'azzeramento del "Numero progressivo" e della "Data di stampa" e quindi rispondere

negativamente alla domanda precedente di eliminare il progressivo delega e la data di stampa. In tal caso, saranno mantenuti gli stessi dati già memorizzati e non sarà necessario ristampare la delega.



Fino a che nello "Stato delega" risulta barrato il flag "Completata" è possibile modificare i "Dati di registro" ovvero i dati del documento d'identità ed i dati per la "Comunicazione richieste telematico" ovvero i dati per l'accesso al modello 730 precompilato, in quanto tali informazioni sono ininfluenti ai fini della stampa della delega mentre, dal momento in cui risulta barrato il flag "Stampata su registro", poiché in tal caso non è più possibile modificare i dati del documento d'identità, in quanto già trascritti nel registro cronologico, possono essere modificati solo i dati per la "Comunicazione richieste telematico", utili solo ai fini della comunicazione per l'accesso al precompilato.

Sempre nella Gestione della delega è inoltre presente il flag "Spedita", che verrà compilato in automatico quando sarà possibile generare il file telematico per la comunicazione per l'accesso al modello 730 precompilato. Cò sarà possibile solo successivamente, con il rilascio dei programmi per gestire l'invio telematico.

The screenshot shows the 'Gestione della delega' form. At the top, it displays 'Dichiarante: 100 ROSSI MARIO'. Below this, there are fields for 'Suffisso registro precomp.', 'Progressivo delega', and 'Data'. The main section is titled 'DELEGA/REVOCA PER L'ACCESSO ALLA DICHIARAZIONE DEI REDDITI PRECOMPILATA E PER L'INTERROGAZIONE DELLE BANCHE DATI INPS (MODELLO CU)'. It contains two sections for delega: 'Delega per richiesta 730 precompilato' and 'Delega per richiesta duplicato modello CU 2024 e/o 2023'. Each section has checkboxes for 'CONFERISCE DELEGA', 'NON CONFERISCE DELEGA', and 'REVOCA DELEGA'. Below these, there is a section for 'al Centro di Assistenza Fiscale/Professionista/Datore di lavoro' with fields for 'Codice fiscale/Partita Iva', 'Sede in', 'Indirizzo', and 'Codice fiscale responsabile CAF'. To the right, there is a section for 'TUTELA FISCALE DEL CONTRIBUENTE SRL' with fields for 'Codice fiscale', 'N° iscrizione albo', and 'RM'. At the bottom, there is a section for 'Stato delega' with checkboxes for 'Completata', 'Stampata definitiva', and 'Firmata'. Below this, there is a section for 'Dati registro' with fields for 'Tipo documento', 'Nr documento', 'Rilasciato da', 'Data scadenza documento', and 'Stampata su registro'. To the right of this section, there is a section for 'Comunicaz. richieste telematico' with fields for 'Assenza dichiarazione', 'Reddito complessivo', and 'Rigo differenza'. The 'Spedita' checkbox is highlighted with a red rectangular border. At the bottom of the form, there are buttons for 'Funzioni', 'Conferma', 'Annulla', and 'Uscita'.

Tale flag, quando barrato, sta ad indicare che, per il soggetto in selezione, è stata inviata la comunicazione per la richiesta del modello 730 precompilato.

In presenza di tale flag non è però più possibile modificare alcun dato della delega e quindi nemmeno i dati della sezione "Comunicazione richieste telematico".

The screenshot shows the '2024 - QUA730 - 730-Modello 730' window. The 'Dati registro' section is expanded, and the 'Comunicaz.richieste telematico' sub-section is highlighted with a red box. This sub-section contains the following fields:

- ☐ Assenza dichiarazione
- ☐ Reddito complessivo: 31.730
- ☐ Rigo differenze: 1.120
- ☐ Spedita

Other visible fields include 'Dichiarante: 100 ROSSI MARIO', 'Suffisso registro precomp.', 'Progressivo delega', 'Data', 'Delega per richiesta 730 precompilato', 'Delega per richiesta duplicato modello CU 2024 e/o 2023', 'al Centro di Assistenza Fiscale/Professionista/Datore di lavoro', 'Codice fiscale/Partita Iva', 'Sede in', 'Indirizzo', 'Codice fiscale responsabile CAF', 'TUTELA FISCALE DEL CONTRIBUENTE SRL', '05863421003', '29010 ROMA', 'VIA APPIA NUOVA 666', 'QRCPTN60A28E812S', 'Nr iscrizione albo', '00043 RM', 'Stato delega', 'Completa', 'Stampata definitiva', 'Firmata', and 'Stampa S'.

E' prevista anche una funzione per rimuovere il check dal flag **"Spedita"**. Tale funzione, **"Togli spedita"**, presente nel bottone **"Funzioni"**, a fondo pagina, va selezionata quando la comunicazione per l'accesso al modello 730 precompilato risulta già inviata e si ha la necessità di rimuovere il corrispondente flag. In tal caso è possibile modificare i dati della sezione **"Comunicazione richieste telematico"** ovvero il flag **"Assenza dichiarazione"**, il rigo **"Reddito complessivo"** ed il **"Rigo differenze"**.

The screenshot shows the same '2024 - QUA730 - 730-Modello 730' window. The 'Funzioni' button at the bottom left is highlighted with a red box. The 'Comunicaz.richieste telematico' section is also highlighted in red, showing the same fields as in the previous screenshot.



### ATTENZIONE

Per quanto concerne i dati di reddito si precisa che, per coloro che hanno gestito nell'anno 2023 la dichiarazione 730 con l'applicativo Teamsystem (**M73023**), è possibile utilizzare la funzione **"F6=Preleva"**, attiva una volta posizionati sul rigo di reddito, al fine di prelevare tali dati dalla dichiarazione dell'anno precedente.

2024 - QUA730 - 730-Modello 730

Dichiarante: 100 ROSSI MARIO

Suffisso registro precomp. Progressivo delega Data

DELEGA/REVOCA PER L'ACCESSO ALLA DICHIARAZIONE DEI REDDITI PRECOMPILATA E PER L'INTERROGAZIONE DELLE BANCHE DATI INPS (MODELLO CU)

Delega per richiesta 730 precompilato:

☒ CONFERISCE DELEGA ☐ NON CONFERISCE DELEGA ☐ REVOCA DELEGA

Delega per richiesta duplicato modello CU 2024 e/o 2023:

☒ CONFERISCE DELEGA ☐ REVOCA DELEGA

al Centro di Assistenza Fiscale/Professionista/Datore di lavoro

Codice fiscale/Partita Iva TUTELA FISCALE DEL CONTRIBUENTE SRL

Sede in 05863421003

Indirizzo 29010 ROMA

Codice fiscale responsabile CAF VIA APPIA NUOVA 696

QRCPTN760A28E812S

Nr iscrizione albo 00043 RM

Ha bisogno di aiuto?

Stato delega

☐ Completata ☐ Stampata definitiva ☐ Firmata

Dati registro

Tipo documento Carta d'identità

Nr documento AX1564

Rilasciato da Comune di Senigallia

Data scadenza documento 02/03/2029

In data 03/03/2019

☐ Stampata su registro

Comunicaz.richieste telematico

Assenza dichiarazione

Reddito complessivo 31720

Rigo differenze 1.120

☐ Spedita

Funzioni

Conferma Vania Annulla Uscita

F6=Preleva

rigo PL 11 col.1 o 2 del 730/2023 o rigo RN1 col. 5 di REDDITI PF/2023





## IMPORTANTE

La generazione del file telematico per la comunicazione per la richiesta dati del modello 730 precompilato, quando tale funzione sarà attivata, sarà possibile per i soli soggetti in cui risulta barrato il flag “Conferisci delega” e per i quali la delega risulta stampata nel registro.

Dichiarante: 100 ROSSI IMARIO

Suffisso registro precomp. Progressivo delega 3 Data 22/02/2024

DELEGA/REVOCA PER L'ACCESSO ALLA DICHIARAZIONE DEI REDDITI PRECOMPILATA E PER L'INTERROGAZIONE DELLE BANCHE DATI INPS (MODELLO CU)

Delega per richiesta 730 precompilato:

☒ CONFERISCE DELEGA ☐ NON CONFERISCE DELEGA ☐ REVOCA DELEGA

Delega per richiesta duplicato modello CU 2024 e/o 2023:

☐ CONFERISCE DELEGA ☐ REVOCA DELEGA

al Centro di Assistenza Fiscale/Professionista/Datore di lavoro

Codice fiscale/Partita Iva TUTELA FISCALE DEL CONTRIBUENTE SRL

Sede in 05863421003

Indirizzo 29010 ROMA

Codice fiscale responsabile CAF VIA APPIA NUOVA 866

QRCPTN00A28E812S

Nr iscrizione albo 00043 RM

Ha bisogno di aiuto?

Stato delega

☒ Completata ☒ Stampata definitiva ☐ Firmata

Dati registro

Tipo documento Carta d'identità

Nr documento AX1564

Rilasciato da Comune di Senigallia

In data 03/03/2019

Data scadenza documento 02/03/2029

☒ Stampata su registro

Comunicaz. richieste telematico

Assenza dichiarazione ☐ <

Reddito complessivo 31.730

Rigo differenze 1.120

☐ Spedita

Funzioni Conferma Vano Annulla Uscita

Volendo eseguire una stampa massiva delle deleghe è possibile selezionare il comando **DELPRE “Stampa delega/revoca dichiarazione precompilato”**, presente all’interno della cartella **“Precompilato”**, sottocartella **“Modelli telematico”**.

### REGPRE - Stampa registro cronologico per gli utenti non associati al CAF TFDC

Nella cartella **“Precompilato”**, sottocartella **“Modelli/Telematico”**, è presente il comando **REGPRE** per la stampa del registro deleghe.

Nel registro cronologico le deleghe per l'accesso alle dichiarazioni dei redditi precompilate debbono essere annotate e numerate giornalmente, distinte per intermediario.

Pertanto, nel momento in cui si esegue la stampa del suddetto registro vengono riportati, per ciascuna delega, il *“Numero progressivo”* e la *“Data della delega”*, il *“Codice fiscale”* ed i *“Dati anagrafici”* del contribuente delegante, il *“Tipo”* e gli *“Estremi del documento di identità del delegante”*.

Qualora ci fosse la necessità di stampare registri cronologici separati, è possibile, nell'Anagrafica dell'intermediario, indicare un suffisso, al fine di diversificare la numerazione delle deleghe.

2024 - CAF - 730-Anagrafe CAF/Intermedia... X

Tipologia invio telematico: 3 Studio generico/Professionista

Codice mittente: 1

Codice fiscale: 05863421003

Denominazione: TUTELA FISCALE DEL CONTRIBUENTE SRL

Nome se persona fisica: Numero iscrizione albo: 43

Indirizzo fiscale: VIA CADUTI SUL LAVORO 4

Domicilio fiscale: 1608 60019 SENIGALLIA AN

Indirizzo legale: VIA APPIA NUOVA 666

Domicilio legale: H501 29010 ROMA RM

Telefono: 0717930880 Fax: 0293661090

Direttore tecnico: PAOLO ANTONIO QUERCIOLO

Codice fiscale: QRCPTN60A28E812S

Incaricato CAF: NOMINATIVO DELL'INCARICATO

Cellulare CAF/ Email CAF: 333123456789 INFO@TUTELAFISCALE.IT

Responsab. trattamento dati:

Sede decentrata: Si Codice sede: Prefisso file telematico: ☐ Comunicazioni da AE: ☒ Abilita come firmatario in FEA: ☐

Codice fiscale delegato:

Email del delegato:

Suffisso registro precomp.: Progressivo delega registro precomp.: Progressivo pagina registro:

Funzioni Gestione AU Sede Conferma Varia Annulla Uscita

Per eseguire la stampa del registro delle deleghe, inserire le seguenti informazioni:

2024 - REGPRE - 730-Stampa registro dele... X

Opzioni

Tipo soggetto: CAF/Prof.

CAF/Prof.: 1 TUTELA FISCALE DEL CONTRIBUENTE

Tipo stampa: Definitiva

Limiti di stampa

Fino a data: 22/02/2024

Ordinamento: ☒ Per codice ☐ Alfabetico

Conferma Varia Uscita

Nel campo “*Tipo soggetto*” specificare l’intermediario per il quale si deve stampare il registro:

Tipo soggetto :

CAF/Prof.  
Sostituto d'imposta

mentre nel campo “*Tipo stampa*” indicare se la stampa deve essere:

- “*Provvisoria*” e quindi la stampa non deve attribuire alcun “*Numero progressivo*” e non deve aggiornare il flag “**Stampata su registro**”; viene chiesto il range di date per cui si vuole eseguire la stampa provvisoria.
- “*Definitiva*” e quindi la stampa attribuisce un “*Numero progressivo*” a ciascuna delega stampata nel registro, aggiorna il flag “**Stampata su registro**” in ciascuna delega e chiede fino a che data si vuole eseguire la stampa del registro, al fine di stampare tutte le deleghe non ancora stampate in via definitiva fino alla data indicata. Poiché la normativa asserisce che le deleghe debbono essere annotate giornalmente, la procedura stampa, nella stessa pagina, solo le deleghe che hanno la stessa data di stampa, rinviando e quindi stampando nella pagina successiva le deleghe con data successiva.
- “*Ristampa*” viene chiesto il periodo per cui si deve ristampare il registro e la pagina del registro da cui la procedura deve partire per la ristampa.

Nell’Anagrafica dell’intermediario vengono memorizzate le informazioni relative al “*Numero pagina*” ed al “*Numero progressivo della delega*” rispettivamente nei campi “*Progressivo delega registro precompilato*” e “*Progressivo pagina registro*”.

The screenshot shows a web application window titled "2024 - CAF - 730-Anagrafe CAF/Intermedia...". The form is for a "CAF/Prof. Sostituto d'imposta". It contains various fields for personal and professional information, including:

- Tipologia invio telematico:** 3 Studio generico/Professionista
- Codice mittente:** 1
- Codice fiscale:** 05863421003
- Denominazione:** TUTELA FISCALE DEL CONTRIBUENTE SRL
- Nome se persona fisica:** (empty)
- Indirizzo fiscale:** VIA CADUTI SUL LAVORO 4
- Domicilio fiscale:** 1608, 60019, SENIGALLIA, AN
- Indirizzo legale:** VIA APPIA NUOVA 666
- Domicilio legale:** H501, 29010, ROMA, RM
- Telefono:** 0717930880
- Fax:** 0293661090
- Direttore tecnico:** PAOLO ANTONIO QUERCIOLO
- Codice fiscale:** QRCFNT60A28E812S
- Incaricato CAF:** NOMINATIVO DELL'INCARICATO
- Cellulare CAF/ Email CAF:** 333123456789, INFO@TUTELAFISCALE.IT
- Responsab. trattamento dati:** (empty)
- Sede decentrata:** SI
- Codice sede:** (empty)
- Prefisso file telematico:** (empty)
- Comunicazioni da AE:** ☒
- Abilita come firmatario in FEA:** ☐
- Codice fiscale delegato:** (empty)
- Email del delegato:** (empty)
- Suffisso registro precomp:** (empty)
- Progressivo delega registro precomp:** 3
- Progressivo pagina registro:** 2

At the bottom of the form, there are buttons: Funzioni, Gestione ALI, Sede, Conferma, Varia, Annulla, and Uscita.

2024 - QUA730 - 730-Modello 730

Dichiarante: 100 ROSSI MARIO

Suffisso registro precomp.  Progressivo delega  Data

DELEGA/REVOCA PER L'ACCESSO ALLA DICHIARAZIONE DEI REDDITI PRECOMPILATA E PER L'INTERROGAZIONE DELLE BANCHE DATI INPS (MODELLO CU)

Delega per richiesta 730 precompilato:

☒ CONFERISCE DELEGA ☐ NON CONFERISCE DELEGA ☐ REVOCA DELEGA

Delega per richiesta duplicato modello CU 2024 e/o 2023:

☐ CONFERISCE DELEGA ☐ REVOCA DELEGA

al Centro di Assistenza Fiscale/Professionista/Datore di lavoro

Codice fiscale/Partita Iva TUTELA FISCALE DEL CONTRIBUENTE SRL  
Sede in 05863421003  
Indirizzo 29010 ROMA  
Codice fiscale responsabile CAF VIA APPIA NUOVA 666  
QRCPNT60A28E812S

Nr iscrizione albo 00043  
RM

Stato delega

☒ Completata ☒ Stampata definitiva ☐ Firmata

Dati registro

Tipo documento Carta d'identità  
Nr documento AX1564  
Rilasciato da Comune di Senigallia In data 03/03/2019  
Data scadenza documento 02/03/2029  
☒ Stampata su registro

Comunicaz richieste telematico

Assenza dichiarazione ☐ < 31.730  
Reddito complessivo 1.120  
Rigo differenze  
☐ Spedita

Funzioni Conferma Varia Annulla Uscita

---

### Utenti associati al CAF TFDC

---

Per quanto concerne gli utenti associati al CAF TFDC, la gestione della delega avviene direttamente sul portale dello stesso CAF TFDC richiamabile tramite il comando **CAFWEB “Accesso al portale CAF TFDC”**, presente nei Programmi di utilità. L’accesso è possibile inserendo le proprie credenziali.



Ciascun  
Studio  
Associato  
inserisce le  
proprie  
credenziali

#### Nuova soluzione: “Impostazione stampe”

La maschera per le impostazioni stampe (**RICOUT**) è una funzionalità da sempre disponibile in tutte le procedure di TS Studio. Trasversale e facilmente richiamabile, oltre a gestire le richieste di stampa permette di creare flussi di Export, impostazioni di Archiviazioni, elaborazioni e “Analisi Dati”.

Molte delle sue funzionalità sono legate a dispositivi e applicazioni presenti nel Sistema Operativo della postazione che di fatto richiedono l'installazione del modulo Client WebSGD.

TeamSystem, con l'obiettivo di offrire all'utente prodotti performanti e innovativi, prosegue la ricerca per rilasciare evoluzioni che permettano di avere software più orientati al web, più sostenibili e integrati non solo all'interno del mondo TeamSystem ma anche verso servizi/tools cloud.

Con la presente versione **M73024** vengono fornite le nuove funzionalità di richiesta e impostazioni stampe, estese a tutte le procedure TeamSystem.



#### PRECISAZIONI

- ✓ Nessuna perdita di funzionalità rispetto alle precedenti versioni.
- ✓ Ottimizzazioni dell'interfaccia per una migliore esperienza d'uso utente.
- ✓ Nuova sezione informativa per proporre all'utente soluzioni sostenibili e digitali tramite le stampe su file. La modalità suggerita crea flussi di stampa anche in assenza di installazione del componente WebSGD.
- ✓ La scheda di EXPORT è stata ripensata per ottenere salvataggi anche in assenza del componente WebSGD.
- ✓ Nuovi paradigmi per migliorare e facilitare la conversione delle stampe in formato PDF.

## Richiesta di stampa

**2024 - STELED - 730-Stampa elenco dichiaranti - Evolution Advanced Print**

Selezione nr. 1 di 1

**Stampa** EXPORT

**Modalità di stampa**

Stampante su file

Stampando su file scegli di essere più responsabile, sostenibile e faciliti la digitalizzazione dei tuoi documenti.

**Orientamento**

☒ Default ☐ Verticale ☐ Orizzontale

**Opzioni di stampa**

Nome: STA002

Descr.: 730-Stampa elenco dichiaranti

☒ Memorizza su file

☐ Stampa intesto, data ☐ Stampa logo ☐ Stampa intesto facilitata

**Stampe disponibili**

PDF	pdf	s
Gestione		

**Altre opzioni**

☐ Converti in PDF

☒ Anteprima

Funzioni Proprietà Conferma Uscita

Come da premessa la maschera di richiesta stampa è stata migliorata, il riquadro “*Modalità di stampa*” consente una differente operatività, a seconda dell’attivazione o meno del modulo WebSGD.

Nella sezione informativa del riquadro “*Modalità di stampa*” saranno riportate le icone:



per la stampa su stampante, oppure



per la stampa su file


e messaggi opportuni per aiutare l’utente ad essere più sostenibile e orientato al digitale.

### Scheda stampa - riquadro “Modalità di stampa”


#### 1. MODALITÀ CON WEBSGD NON ATTIVO

**Modalità di stampa**

Stampante su file

 Stampando su file scegli di essere piu' responsabile, sostenibile e faciliti la digitalizzazione dei tuoi documenti. Per particolari esigenze e necessita' di usare le stampanti della postazione e' richiesto di riattivare il modulo client WebSGD.

[Clicca qui per i dettagli](#)


Identificata dall' icona ECO (  ), scelta consigliata da TeamSystem, l'utente dispone dell'opzione “Stampante su file”, già selezionata e non modificabile.


Nel caso in cui sia necessario selezionare una stampante fisica, sarà richiesto all'utente di riattivare il componente WebSGD cliccando sul pulsante “**Clicca qui per i dettagli**”: si verrà indirizzati alla guida online, con le istruzioni per attivare o installare WebSGD.

#### 2. WEBSGD ATTIVO SENZA PREFERENZE PRECEDENTEMENTE IMPOSTATE

**Modalità di stampa**

Stampante su file

 Stampando su file scegli di essere piu' responsabile, sostenibile e faciliti la digitalizzazione dei tuoi documenti.

Identificata dall' icona ECO (  ), l'utente dispone dell'opzione “Stampante su file”, già selezionata e non modificabile.


Nel caso in cui sia necessario selezionare una stampante fisica, questa sarà disponibile in elenco.




### 3. WEBSGD ATTIVO CON PREFERENZE PRECEDENTEMENTE IMPOSTATE

**Modalità di stampa**

\\prserver-ps-01\PS-FollowMe-BN

 Fai una scelta reponsabile e sostenibile, seleziona 'Stampa su file'. Stampando su file faciliti anche la digitalizzazione dei tuoi documenti.



La stampante proposta, evidenziata dall' icona stampante (  ) è quella fisica impostata come "Predefinita" nel menu: "Procedure gestionali / ambiente / configurazioni / postazione / Stampanti".



#### **ATTENZIONE**



ECO

Ricordiamo che l'opzione "Stampante su file" è la scelta consigliata da TeamSystem in quanto, come da premessa, facilita le operazioni di digitalizzazione e archiviazione del flusso documentale, oltre ad essere la scelta più sostenibile per l'ambiente.

## Orientamento (della stampa)

2024 - STELED - 730-Stampa elenco dichiaranti - Evolution Advanced Print

STAMPA EXPORT Selezione nr. 1 di 1

**Modalita' di stampa**

Stampante su file

Stampando su file scegli di essere piu' responsabile, sostenibile e faciliti la digitalizzazione dei tuoi documenti.

**Orientamento**

☒ Default ☐ Verticale ☐ Orizzontale

**Opzioni di stampa**

Nome: STA002

Descr.: 730-Stampa elenco dichiaranti

☒ Memorizza su file

☐ St.utente, data ☐ Stampa logo ☐ St.legh. facilitata

**Stampe disponibili**

PDF	pdf	s

Gestione

**Altre opzioni**

☐ Converti in PDF ☒ Anteprima

Funzioni Proprieta' Conferma Uscita

Nella sezione “Orientamento” sarà possibile impostare la preferenza della stampa in “verticale”, “orizzontale” oppure, selezionando l’opzione “Default” l’orientamento sarà quello della stampante selezionata.

## Opzioni di stampa

2024 - STELED - 730-Stampa elenco dichiaranti - Evolution Advanced Print

STAMPA EXPORT Selezione nr. 1 di 1

**Modalita' di stampa**

Stampante su file

Stampando su file scegli di essere piu' responsabile, sostenibile e faciliti la digitalizzazione dei tuoi documenti.

**Orientamento**

☒ Default ☐ Verticale ☐ Orizzontale

**Opzioni di stampa**

Nome: STA002

Descr.: 730-Stampa elenco dichiaranti

☒ Memorizza su file

☐ St.utente, data ☐ Stampa logo ☐ St.legh. facilitata

**Stampe disponibili**

PDF	pdf	s

Gestione

**Altre opzioni**

☐ Converti in PDF ☒ Anteprima

Funzioni Proprieta' Conferma Uscita

Nella sezione “Opzioni di stampa” è possibile:

- ✓ modificare il nome e la descrizione del file di stampa generato,
- ✓ creare un unico file per le stampe con più limiti,
- ✓ inoltre, sarà possibile includere, nella stampa, il nome dell'utente e la data di generazione, il logo e la possibilità per le stampe PDF di includere la modalità lettura facilitata.

### Pulsante "Proprietà"

The screenshot shows the 'STAMPA' window with the 'Proprietà' tab selected. The window is titled 'STAMPA' and 'Selezione nr. 1 di 1'. It contains several sections: 'Modalità di stampa' with a dropdown set to 'Stampante su file'; 'Orientamento' with radio buttons for 'Default', 'Verticale', and 'Orizzontale'; 'Opzioni di stampa' with fields for 'Nome' (ST4ANAGRAF) and 'Descr.' (PF-Stampe di servizio), and checkboxes for 'Memorizza su file', 'St. utente, data', 'Stampa logo', and 'St.lett.facilitata'; 'Stampe disponibili' with a list containing 'PDF'; 'Altre opzioni' with checkboxes for 'Converti in PDF', 'Anteprima', 'Invio email', and 'Pubblica su Is Experience', along with buttons for 'Testo email' and 'Parametri'; and a bottom bar with buttons for 'Funzioni', 'Proprietà' (highlighted with a red box), 'Conferma', and 'Uscita'.

È stata migliorata l'impostazione delle stampe a carattere. L'utente, in modo intuitivo e semplice può organizzare le preferenze, personalizzando il risultato.

The screenshot shows the 'Stampa a carattere' settings window. It is divided into several sections: 'Interlinea' with radio buttons for 'Default', '6 linee/pollice', and '8 linee/pollice', and a 'Numero righe' field set to 66; 'Driver stedef associato' with a dropdown set to 'pdf.std'; 'Qualità di stampa' with a dropdown set to 'Default'; 'Copie' with a 'Numero di copie' field set to 1 and a checkbox for 'Fascicola'; 'Alimentazione' with a dropdown set to 'Default'; 'Formato carta' with a dropdown set to 'A4'; 'Modifica in scala' with a '100 %' field and a checkbox for 'Adatta alla pagina'; 'Stampa a carattere' with a 'Passo di stampa' dropdown set to 'Default', a 'Font' button, and checkboxes for 'Utilizza driver di Windows' and 'Invio dritto'; 'Personalizzazione' with fields for 'Password', 'Conferma', and 'Sequenze' (set to 'Nessuna'), and a checkbox for 'Imposta lunghezza pagina via software'. At the bottom, there are buttons for 'Default', 'Conferma', and 'Uscita'.