

Il presente documento costituisce un'integrazione al manuale utente del prodotto ed evidenzia le variazioni apportate con la release.


**RELEASE Versione 2024.01.03**

<b>Applicativo:</b>	<b>Con.Te Console Telematici</b>
<b>Oggetto:</b>	Aggiornamento procedura
<b>Versione:</b>	<b>2024.01.03 (Update)</b>
<b>Data di rilascio:</b>	<b>27/11/2024</b>
<b>Riferimento:</b>	<b>Implementazioni</b>
<b>Classificazione:</b>	<b>Guida utente</b>

## IMPLEMENTAZIONI

<b>Implementazioni Software .....</b>	<b>2</b>
---------------------------------------	----------

<b>Programmi di utilità .....</b>	<b>2</b>
-----------------------------------	----------

<i>Controllo UNIMENS – Prima installazione software a riga di comando .....</i>	<i>2</i>
1. <i>Tabella utenti di CON.TE – Scheda INPS.....</i>	<i>2</i>
2. <i>Download del software e salvataggio (OPERAZIONE DA ESEGUIRE SOLO LA PRIMA VOLTA SU OGNI CLIENT SU CUI OPERA UN UTENTE PER CUI È STATO RIMOSSO IL FLAG PER IL CONTROLLO IN MODALITA' OFFLINE).....</i>	<i>3</i>
3. <i>Esito e controllo del flusso telematico.....</i>	<i>4</i>



## Programmi di utilità

### Controllo UNIEMENS – Prima installazione software a riga di comando

Da questa versione sarà possibile controllare i flussi telematici contenenti le denunce mensili UniEMens tramite il nuovo software messo a disposizione da INPS.

Di seguito sono elencati i passaggi che l'utente dovrà seguire per la corretta attivazione:

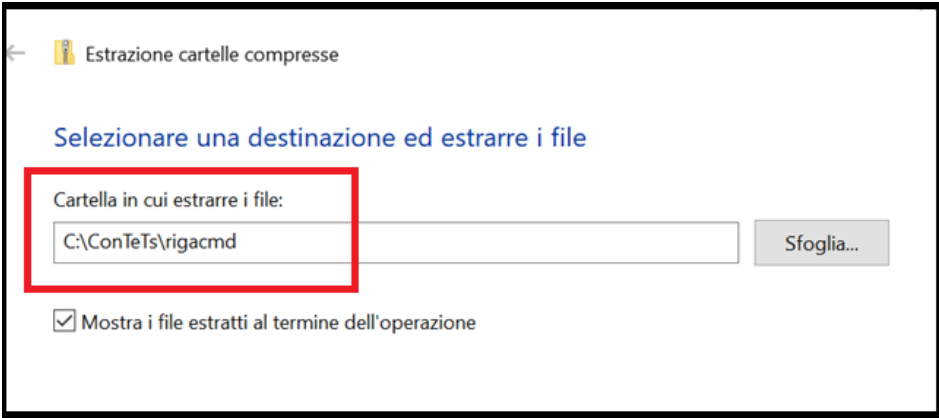
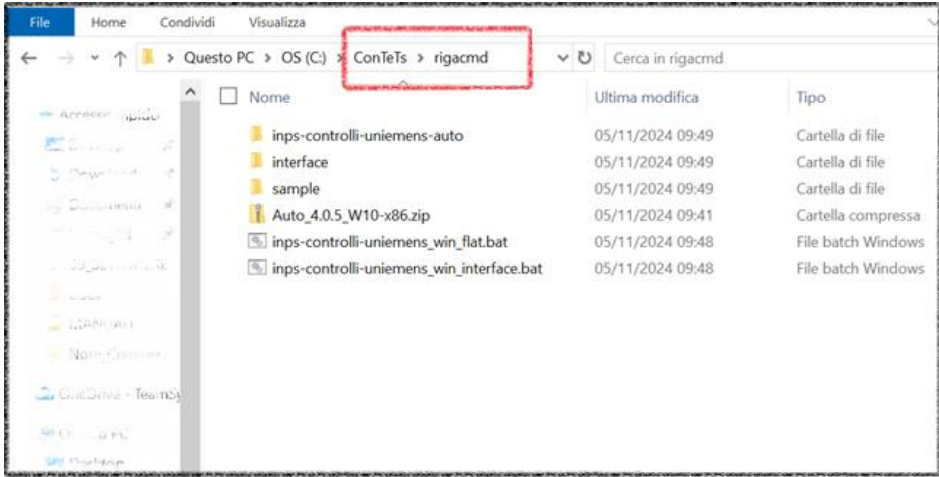
*(Per quanto non descritto rimandiamo alla documentazione online di procedura e a quanto riportato dai siti istituzionali dell'Ente)*

#### 1. Tabella utenti di CON.TE – Scheda INPS



Se si è abilitata l'opzione di controllo UniEmens Offline, per la corretta esecuzione del software di controllo a riga di comando è necessario disabilitare l'opzione presente in anagrafica utente – scheda INPS.

2. Download del software e salvataggio (**OPERAZIONE DA ESEGUIRE SOLO LA PRIMA VOLTA SU OGNI CLIENT SU CUI OPERA UN UTENTE PER CUI È STATO RIMOSSO IL FLAG PER IL CONTROLLO IN MODALITA' OFFLINE**)

1	<p>Dal Portale INPS, salvare la versione più recente del software “<b>Nuovo Unico Software di controllo UniEMens Multi-piattaforma (Desktop e da riga di comando)</b>” (alla data del rilascio odierno è la <b>4.0.6 di novembre 2024</b>):</p> <p>Dall'elenco dei file disponibili, l'utente dovrà selezionare:</p> <div><div>Software (Riga di comando)</div><div><a href="#">Microsoft Windows® 10 (x86 bit)</a></div></div>
2	Salvare nella cartella ConTeTs il file compresso (tipicamente “Auto_versione_W10_x86.zip”)
3	Creare sotto ConTeTs una cartella “rigacmd”
4	<p>Decomprimere il contenuto del file appena scaricato in modo che il percorso selezionato sia:</p> <div></div>
5	<p>Al termine il contenuto della cartella di destinazione <b>rigacmd</b> sarà simile al seguente:</p> <div></div>



### NOTA BENE

La cartella di estrazione file **DEVE ESSERE** quella indicata. Si prega di verificare e, nel caso modificare il percorso proposto, in modo che i file siano correttamente salvati in:

**..\ConTeTs\rigacmd**

**(Qualsiasi altra configurazione invalida la fase di controllo)**

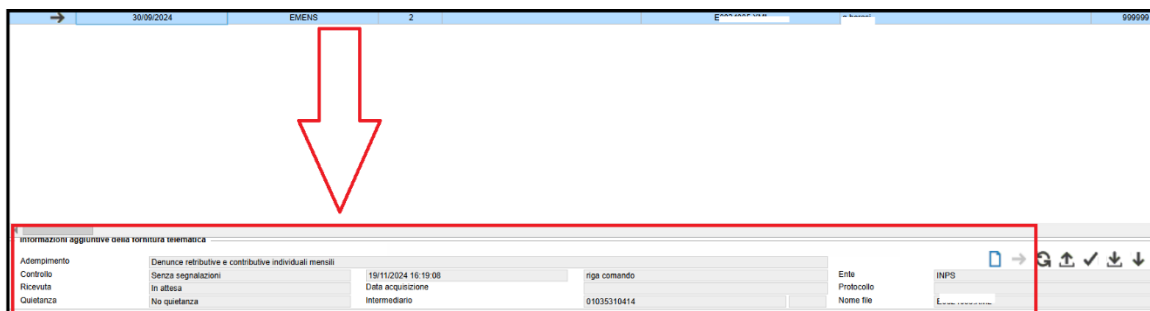
Al termine dell'estrazione il file compresso può essere eliminato.

### 3. Esito e controllo del flusso telematico

Dopo le operazioni preliminari descritte ai paragrafi precedenti, i flussi telematici per le forniture UniEmens potranno essere gestiti mantenendo inalterata l'operatività a cui l'utente è abituato.

Al termine del processo di controllo l'utente potrà verificare il risultato dell'elaborazione:

- **ESITO DI CONTROLLO "OK"**



L'elaborazione si concluderà senza alcuna segnalazione. L'utente troverà i dettagli della fornitura nel box delle informazioni aggiuntive.

- ESITO DI CONTROLLO CON ERRORI FORZABILI

Data: 19/11/2024

Modello UniEmens - Denunce retributive e contributive individuali mensili

**Esito del controllo relativo al file: EMENS-FORZ.XML**

**Presenza di errori forzabili.**

**La dichiarazione può essere trasmessa.**

**ATTENZIONE! Errori/avvisi nella fase di elaborazione dei controlli estesi.**

Di seguito sono riportate le coordinate di tali errori/avvisi come supporto alla correzione delle procedure che hanno prodotto il flusso UniEmens.

---

Tipologia Errore: DR00183 - Errore forzabile  
Contesto : DenunciaIndividuale/DatiRetributivi  
Periodo : 2024-01  
Azienda : 0205910064 - S. R.L. GUGLIELMO VERNAG  
Matricola : 660688607  
Lavoratore : MONTAGNOLI ROBERTA - MUSETTI CHRISTIAN

Qualifica: 5-F-I  
TipoContribuzione: JC  
TipoLavoratore: PB  
CSC: 10216  
Stringa CA: ON-OR-1J-3H-8R

2771 (754) - Il valore di RetribuzioneOraria (Ro) non rispetta i limiti prestabiliti  
DataErrato: RetribTeorica = 1070  
DataErrato: NumMensilita = 14000  
DataErrato: OreLavorabili = 10400  
DataErrato: retribuzioneOraria = 14,000

---

In caso di errori forzabili l'utente potrà visualizzarne il dettaglio riportato nel file Pdf. Tali errori/avvisi sono da intendersi come supporto alla correzione delle procedure che hanno prodotto il flusso UniEmens. La dichiarazione potrà comunque essere trasmessa.

- ESITO DI CONTROLLO CON ERRORI BLOCCANTI

**Errori flusso ERR2024**  
Del 19/11/2024 ore 16:11

CFPersonaMittente: [TELFI 17000727800](#), RagSocMittente: [TELFI 1477](#), CFMittente: [TELFI 17000727800](#), CFSoftwarehouse: [01035310414](#)

**Codice:** [08130E \(754\)](#), **Gravità:** 3, **Contesto:** DatiMittente

[codice fiscale persona mittente formalmente errato](#)

CFPersonaMittente: [TELFI 17000727800](#), CFRestituuto: [\(assente\)](#)

In caso di errori bloccanti l'utente potrà visualizzarne il dettaglio nel file Pdf creato al termine dell'elaborazione.