




Il presente documento costituisce un'integrazione al manuale utente del prodotto ed evidenzia le variazioni apportate con la release.

**RELEASE** Versione 2024.00.01

 <b>Gamma Evolution</b>  area vendite   acquisti   magazzino	Applicativo:	<b>TeamSystem Studio</b>
	Oggetto:	Aggiornamento procedura
	Versione:	<b>2024.00.01 (Versione update)</b>
	Data di rilascio:	<b>18/04/2024</b>
	Riferimento:	<b>Contenuto del Rilascio</b>
	Classificazione:	<b>Guida utente</b>
	<b>COMPATIBILITA'</b>	
	<b>MULTI</b>	<b>Versione 2024.00.04</b>
	<b>F24</b>	<b>Versione 2024.00.02</b>
	<b>CON.TE</b>	<b>Versione 2024.00.01</b>
<div>GESTIONE AZIENDALE</div> <div>GUIDA OPERATIVA</div> <div>    <small>The way ahead for your business</small> </div>	<b>GAMMA</b>	<b>Versione 2024.00.00</b>
	<b>LICENZE</b>	<b>2024</b>
Per il dettaglio dei requisiti e delle versioni minime inerenti software di base e sistemi operativi consultare la tabella in coda al presente documento		

## Contenuto del rilascio

## 1. Implementazioni

Per dettagli consultare il fascicolo *"Implementazioni"*.

## 2. Anomalia risolte

Per dettagli consultare il fascicolo *"Anomalie corrette"*

## Avvertenze / Operazioni manuali

## Note di installazione

Ambiente WINDOWS	Ambiente LINUX
<p>L'applicativo potrà essere installato a seconda della modalità di distribuzione.</p> <ol style="list-style-type: none"> <li>Modulo autoscompattante "autoinst": <ul style="list-style-type: none"> <li>Selezionare il bottone "installa"</li> </ul> </li> <li>CDROM applicativi TeamCD: <ul style="list-style-type: none"> <li>Inserire il CD-ROM nel drive del server e confermare l'avvio dell'installazione</li> </ul> </li> </ol>	<p>Dalla console, come super-utente (root), digitare il comando AGGTAR.</p> <p>Le modalità di installazione rese disponibili da questo comando saranno:</p> <ul style="list-style-type: none"> <li>CD-ROM: Inserire il CD-ROM nel drive del server e confermare l'avvio dell'installazione</li> <li>EXE: Scaricare i file in arrivo da TeamCast e confermare l'avvio dell'installazione</li> </ul>

## Tabella Browser supportati, Tabella SO supportati e Date di fine supporto

**Documento consultabile Online su MySupport:**

<https://cs.teamsystem.com/cs3public/showdoc.aspx?IdDoc=59099>

Il presente documento costituisce un'integrazione al manuale utente del prodotto ed evidenzia le variazioni apportate con la release.

**ATTENZIONE:** per i Sistemi Operativi Windows, le date di fine supporto sono state adeguate seguendo le indicazioni ufficiali del produttore (Microsoft) aggiungendo un periodo di supporto extra di circa 6 mesi da parte di TeamSystem.