


Il presente documento costituisce un'integrazione al manuale utente del prodotto ed evidenzia le variazioni apportate con la release.


**RELEASE Versione 2024.00.01**

<b>Applicativo:</b>	<b>TS STUDIO Contabilità</b>
<b>Oggetto:</b>	Aggiornamento procedura
<b>Versione:</b>	<b>2024.00.01 (Update)</b>
<b>Data di rilascio:</b>	<b>20/02/2024</b>
<b>Riferimento:</b>	<b>Implementazioni</b>
<b>Classificazione:</b>	<b>Guida utente</b>

## IMPLEMENTAZIONI

### MULTI

#### Causali prestazioni .....3

##### TABE14 .....3

*Modifiche alla Tabella causali prestazioni .....3*

#### Aggiornamento Causali prestazioni .....8

##### AGGCAU24 .....8

*Aggiornamento anagrafiche dei minimi e forfettari .....8*

#### Console attività contabili .....13

##### MCONSATT .....13

*Console delle attività contabili - Premessa .....13*

*"Configurazione console attività contabili" .....14*

*"Console attività contabili" .....20*

#### Comuni/Aggiornamento codici comuni 2024 .....30

##### AGGCOM24 .....30

*Fusione Comuni .....30*

#### Piano dei Conti standard TeamSystem .....32

##### ANAPDC .....32

*Piano dei conti ETS (83) .....32*

*Modifiche a conti già esistenti .....32*

#### Impostazione stampe .....34

##### RICOUT .....34

*Introduzione .....34*

*Richiesta di stampa .....35*

*Scheda stampa - riquadro "Modalità di stampa" .....35*

*Orientamento (della stampa) .....37*

*Opzioni di stampa .....37*

*Stampe disponibili .....38*

*Altre opzioni .....39*

*Pulsante "Proprietà" .....39*

*Scheda "Export" .....40*

*Export in formato .xls .....40*

*Scheda "Archiviazione" .....41*

*Scheda "Analisi dati" .....42*

*Conversione delle stampe in formato PDF .....42*

Il presente documento costituisce un'integrazione al manuale utente del prodotto ed evidenzia le variazioni apportate con la release.

<b>Tabella correlazione al piano dei conti di TS Bilancio.....</b>	<b>44</b>
<b>TABCORBS .....</b>	<b>44</b>
<i>Correlazione aggiornata .....</i>	<i>44</i>
<b>Associazioni sindacali e di categoria operanti in agricoltura.....</b>	<b>44</b>
<b>MDEN/REGIVA .....</b>	<b>44</b>
<i>Modificata descrizione .....</i>	<i>44</i>
<b>MCONSCHIU.....</b>	<b>45</b>
<i>Storico delle esecuzioni.....</i>	<i>45</i>

## Causali prestazioni

MULTI

TABE14

## Modifiche alla Tabella causali prestazioni

## Soggetti in regime forfettario o di vantaggio



A partire dal 2024, il **Decreto Semplificazione per gli Adempimenti Fiscali** (D.Lgs. n. 1 del 2024, art. 29 – G.U. n. 9 del 12 gennaio 2024) ha eliminato l'obbligo della Certificazione Unica per i soggetti che adottano il regime forfettario o di vantaggio.

Con le novità della riforma fiscale, **per i compensi erogati nel 2024, si esonerano i sostituti d'imposta dal rilascio della certificazione** nei confronti dei forfettari e di coloro che si avvalgono del regime di vantaggio.

Di conseguenza, i **soggetti in regime forfettario o di vantaggio non sono più tenuti a ricevere la Certificazione Unica** a partire dall'anno d'imposta 2024.

Seguendo le disposizioni normative che hanno soppresso l'obbligo di rilascio della CU per i compensi erogati a minimi e forfettari, si è provveduto ad aggiornare la **Tabella causali prestazioni - TABE14**. Nelle causali:

- ✓ 102 "Prof. forfetario"
- ✓ 133 "Rappr.mono forfet."
- ✓ 136 "Rappr.pluri forfet."
- ✓ 139 "Commiss. forfet."
- ✓ 142 "Mediatore forfet."
- ✓ 145 "Procacc. forfet."
- ✓ 163 "Condomini v/forf."

è stato impostato 31/12/2023 come "Data fine validità".

CAUSALI CAUSALI STANDARD Versione 01.06.00

ID	Codice	Descrizione	Descrizione estesa	Causale CU
155		ALTRE PRESTAZIONI	PRESTAZIONI NON DEFINITE ALTRIMENTI	ZO
156		PORTA A PORTA AB PEN	PROVVIGIONI VENDITORI PORTA A PORTA ABITUALI PENSIONATO	V
157		PORTA A PORTA AB C/C	PROVVIGIONI VENDITORI PORTA A PORTA ABITUALI CON ALTRA CASSA	V
158		PORTA A PORTA AB S/C	PROVVIGIONI VENDITORI PORTA A PORTA ABITUALI SENZA ALTRA CASSA	V
159		RACC.TARTUFI>7.000 E	COMPENSI A RACCOLTORI OCCASIONALI DI PRODOTTI NON LEGNOSI E PIANTE OFU	
160		D.LGS.147/2015 16/1	COMPENSI LAVORATORI D. LGS. 147/2015 ART. 16 COMMA 1	A
161		D.LGS.147/2015 16/5B	COMPENSI LAVORATORI D. LGS. 147/2015 ART. 16 COMMA 5 BIS	A
162		D.LGS.147/2015 16/5Q	COMPENSI LAVORATORI D. LGS. 147/2015 ART. 16 COMMA 5 QUATER	A
163		CONDOMINI V/FORF.	CORRISPETTIVI EROGATI DA CONDOMINI A SOGGETTI IN REGIME AGEVOLATO	W

Causale 163 Descrizione CONDOMINI V/FORF. Data Inizio Validità 01/01/1900 Data Fine Validità 31/12/2023

Descrizione estesa CORRISPETTIVI EROGATI DA CONDOMINI A SOGGETTI IN REGIME AGEVOLATO

Variazioni storiche

Data inizio validità	Data fine validità
01/01/1900	31/12/2023

Impel Imps Note

Causale per modello CU W

Percentuale ritenuta d'acconto

Base imponibile ritenuta

Codice tributo

☐ Introiti Art. 67 TUIR lettera m) ☐ Compensi attività sportive post riforma

Codice tributo add. regionale Importo non imponibile IRPEF

Codice tributo add. comunale Importo imponibile a titolo imposta

Carica Std Conferma Varia Annulla <Ind. Av.> Uscita

Con riferimento alle causali sopprese vi invitiamo a prendere visione del paragrafo sulla nuova utility **AGGCAU24 (pagina 7)** appositamente pensata per aggiornare il campo del *codice causale prestazione* dell'anagrafica generale, nei casi in cui risulti compilato con una delle causali sopprese in quanto relative ai minimi e forfettari per i quali è decaduto l'obbligo di rilascio della CU.

### Lavoratori impatriati



Il Decreto Legislativo n. 209/2023, contenente disposizioni in materia di fiscalità internazionale, all'art. 5 modifica il regime per i lavoratori impatriati, rendendo più stringente l'accesso al beneficio fiscale per l'anno 2024.

La nuova disciplina stabilisce un abbattimento dell'imponibile fiscale del 50% (60% in presenza di almeno un figlio minore) per i contribuenti che trasferiscono la residenza in Italia ai sensi dell'articolo 2 del Tuir e che percepiscono redditi di lavoro dipendente, redditi assimilati a quelli di lavoro dipendente e redditi di lavoro autonomo. La deduzione potrà essere applicata soltanto entro la soglia reddituale massima di 600mila euro.

Per poter beneficiare del nuovo regime impatriati è necessario che il lavoratore:

1. trasferisca la propria residenza fiscale in Italia a partire dal 1° gennaio 2024;
2. non abbia avuto la residenza fiscale in Italia nei tre periodi d'imposta antecedenti a quello del trasferimento e si impegni a risiedere fiscalmente nel territorio dello Stato per almeno quattro anni;
3. inizi un nuovo rapporto di lavoro in Italia, instaurato con un soggetto diverso rispetto al datore di lavoro precedente;
4. svolga la propria attività lavorativa all'interno del territorio italiano per la maggior parte del periodo di imposta;
5. possieda requisiti di elevata qualificazione o specializzazione secondo quanto previsto dai D.Lgs. n. 108/2012 e n. 206/2007.

La durata del regime corrisponde a cinque periodi d'imposta (dal periodo d'imposta 2024), e la percentuale di reddito esclusa da tassazione è stata ridotta dal 70% al 50%, fino a un limite reddituale di 600.000 euro.



Si è provveduto ad aggiornare la **Tabella causali prestazioni - TABE14**, inserendo le nuove causali prestazioni standard

- ✓ **176** "Impatriati 01/01/2024";
- ✓ **177** "Imp.01/01/24 con min".

TABE14 - Causali prestazioni

CAUSALI CAUSALI STANDARD Versione 01.05.06

Codice	Descrizione	Descrizione estesa	Causale CU
173	SPORT.DIL.NO ES. C/C	SPORTIVO DILET. NO ESENZIONE CON ALTRA CASSA	N2
174	SPORT.DIL.SI ES. S/C	SPORTIVO DILET. SI ESENZIONE SENZA ALTRA CASSA	N3
175	SPORT.DIL. SI ES. C/C	SPORTIVO DILET. SI ESENZIONE CON ALTRA CASSA	N3
176	IMPATRIATI 01/01/2024	COMPENSI IMPATRIATI DAL 01/01/2024, D.LGS. 209/2023, ART.5	A
177	IMP.01/01/24 CON MIN	COMPENSI IMPATRIATI DAL 01/01/2024 CON FIGLI MINORI, D.LGS. 209/2023, ART.5	A
201	LOCAZIONI BREVI	FITTI PER LOCAZIONI BREVI RISCOSSI DA INTERMEDIARI IMMOBILIARI	
301	PREST. PROFESS. NR	PRESTAZIONI PROFESSIONALI ABITUALI NON RESIDENTE	A
302	DIRITTI AUTORE NR	COMPENSI PER CESSIONE DIRITTI D'AUTORE NON RESIDENTE	B
303	UT. BREV. GRAT. NR	UTILIZZO ECONOMICO OPERE E BREVETTI CONSEGUITI A TITOLO GRATUITO NON RESL	

Causale 176 Descrizione IMPATRIATI 01/01/2024 Data Inizio Validità 01/01/2024 Data Fine Validità 31/12/2099

Descrizione estesa COMPENSI IMPATRIATI DAL 01/01/2024, D.LGS. 209/2023, ART.5

Variazioni storiche

Data inizio validità	Data fine validità
01/01/2024	31/12/2099

Impet Impo Note

Causale per modello CU A

Percentuale ritenuta d'acconto 20,00

Base imponibile ritenuta 50,00

Codice tributo 1040

☐ Introiti Art. 67 TUIR lettera m) ☐ Compensi attività sportive post riforma

Codice tributo add. regionale Importo non imponibile IRPEF

Codice tributo add. comunale Importo imponibile a titolo imposta

Carica Std Conferma Varia Annulla <Ind. Av> Uscita

Export Griglia sF9 Abbandona F9 Usa

## Lavoratori sportivi

Per quanto riguarda il trattamento dei lavoratori sportivi, come ormai sicuramente noto il D.Lgs. 36/2021 (noto come "Riforma dello sport"), entrato in vigore il 01/07/2023, ha stabilito che i compensi percepiti da tali soggetti non rientrano più tra i redditi diversi di cui all'art. 67 lettera m) del TUIR, ma tra quelli di lavoro dipendente / assimilato o di lavoro autonomo, usufruendo delle seguenti agevolazioni:

Nella fascia tra 5.000 e 15.000 euro annui	È dovuta la contribuzione previdenziale ma non quella fiscale (esenti IRPEF)
Fino alla somma di 5.000 euro annui	Esclusione da qualsiasi trattenuta fiscale e previdenziale
Superati i 15.000 euro	Saranno soggetti sia a tassazione che a contributi previdenziali. L'imposizione fiscale ha luogo sulla parte dei compensi superiori a 15.000 euro

Fin dall'inizio sono sorti numerosi dubbi su come applicare la normativa nell'area del lavoro autonomo, dubbi che non sono stati ancora chiariti dall'Ade e che anzi sono stati amplificati con la pubblicazione delle istruzioni della CU in cui sono previste tra le **"Tipologie reddituali da indicare nel modello 730/REDDITI Persone Fisiche 2024"** le seguenti casistiche:

- **N** – le indennità di trasferta, i rimborsi forfetari di spesa, i premi e i compensi erogati ai direttori artistici ed ai collaboratori tecnici per prestazioni di natura non professionale da parte di cori, bande musicali e filodrammatiche che perseguono finalità dilettantistiche;
- **N1** – indennità di trasferta, rimborso forfetario di spese, premi e compensi erogati fino al 30 giugno 2023:
  - a. nell'esercizio diretto di attività sportive dilettantistiche;
  - b. in relazione a rapporti di collaborazione coordinata e continuativa di carattere amministrativo-gestionale di natura non professionale resi a favore di società e associazioni sportive dilettantistiche
- **N2** – redditi derivanti da prestazioni sportive oggetto di contratto diverso da quello di lavoro subordinato o da quello di collaborazione coordinata e continuativa, ai sensi del decreto legislativo 28 febbraio 2021, n. 36 (art. 53, comma 2 lett. a) del Tuir);
- **N3** – redditi derivanti da prestazioni sportive oggetto di contratto diverso da quello di lavoro subordinato o da quello di collaborazione coordinata e continuativa, ai sensi del

decreto legislativo 28 febbraio 2021, n. 36, che prevedono particolari soglie di esenzione a seguito di specifiche disposizioni normative (art. 53, comma 2 lett. a) del Tuir);

Nella speranza di interpretare correttamente le volontà dell'Amministrazione, ma senza alcuna certezza in merito, si è intervenuti sulla tabella nel modo che segue:

- ✓ Variata la descrizione della causale **N** da “Indennità, rimborsi, premi a sportivi dilettanti” a “Introiti art. 67 TUIR lettera m)”; al contempo è variata in “Introiti art. 67 TUIR lettera m)” anche la descrizione della casella precedentemente denominata “Compenso att. sportive dilettantistiche” e viene introdotta la nuova casella “Compensi attività sportive post riforma”, per l’inserimento della quota esente IRPEF di 15.000,00 euro.

The diagram illustrates the changes to the tax form. The top form shows the old configuration with the checkbox 'Compenso att. sportive dilettantistiche' selected. The bottom form shows the new configuration with 'Introiti Art. 67 TUIR lettera m)' selected and 'Compensi attività sportive post riforma' added as an unchecked option. Both forms show the same values for the other fields: Causale per modello CU (N), Percentuale ritenuta d'acconto (23,00), Base imponibile ritenuta (100,00), Codice tributo (1040), Codice tributo add. regionale (3802), and Codice tributo add. comunale (3848). The IRPEF amounts remain 10.000,00 and 30.658,28.

Field	Old Value	New Value
Causale per modello CU	N	N
Percentuale ritenuta d'acconto	23,00	23,00
Base imponibile ritenuta	100,00	100,00
Codice tributo	1040	1040
Codice tributo add. regionale	3802	3802
Codice tributo add. comunale	3848	3848
Importo non imponibile IRPEF	10.000,00	10.000,00
Importo imponibile a titolo imposta	30.658,28	30.658,28



- ✓ è stata predisposta la nuova causale **170** “Compensi direttori e tecnici di cori e bande dilettanti”, con causale per modello CU = **N**.  
Coloro che avessero utilizzato la causale **128** per registrare i compensi di questa natura dovranno sostituirla con la causale **170** di nuova istituzione.
- ✓ Variata, sulla causale **128**, la “Causale per modello CU” che passa da **N** a **N1**. Per chi ha usato la causale fino al 30/06/2023 per registrare i compensi di sportivi dilettanti, in fase di trasferimento dati alla CU la causale **N** verrà automaticamente sostituita dalla causale **N1**.
- ✓ Predisposta la nuova causale **171** “Prestazioni sportivi svolte in forma professionale”, con causale per modello CU = **A**, soglia esente di 15.000,00 euro e possibilità, in fase di registrazione, di inserimento dell'imponibile IRPEF già maturato, per far sì che i compensi vengano assoggettati a ritenuta solo al superamento dei 15.000,00 euro. Si rammenta che entrano nel plafond dei 15.000,00 euro anche i compensi percepiti nel periodo 01/01/2023 – 30/06/2023. Le quote esenti verranno trasferite in CU con l'indicazione del codice 20 al punto 6.
- ✓ Sono state predisposte le nuove causali **172** “Sportivo dilet. no esenzione senza altra cassa” e **173** “Sportivo dilet. no esenzione con altra cassa”, con causale per modello CU = **N2**. Per quanto le istruzioni a proposito non siano affatto chiare, riteniamo che anche a queste figure vada estesa la contribuzione INPS: scopo precipuo della riforma doveva essere infatti quello di garantire una copertura previdenziale anche a questi soggetti che ne erano sprovvisti. L'unica

collocazione possibile ci sembra essere fra le **“Collaborazioni coordinate e continuative e figure assimilate del lavoro sportivo”** di cui alla circolare INPS n. 24 del 29/01/2024. Per tale categoria è prevista l'esenzione fino a 5.000,00 euro, obbligo di iscrizione alla Gestione separata INPS sopra tale soglia, contribuzione al 24% (sul 50% dell'imponibile fino al 31/12/2027) per i prestatori assicurati presso altre casse e 27,03% (25% sul 50% dell'imponibile fino al 31/12/2027 + 2,03 sull'imponibile intero) per i prestatori non assicurati presso altre casse. Sono previsti 7 **“Tipo rapporto”**, da D1 a D7, per l'indicazione dei contributi così calcolati sul modello EMENS:

<b>D1</b>	<b><u>COLLABORAZIONI COORDINATE E CONTINUATIVE</u></b> - D.Lgs n. 36/2021 art. 35, comma 8 quinquies, società e associazioni sportive dilettantistiche ed enti terzo settore – collaboratori non assicurati presso altre forme di previdenza obbligatorie o titolari di pensione diretta – riforma dello sport.
<b>D2</b>	<b><u>COLLABORAZIONI COORDINATE E CONTINUATIVE</u></b> - D.Lgs n. 36/2021 art. 35, comma 8 quinquies, società e associazioni sportive dilettantistiche ed enti terzo settore – collaboratori non assicurati presso altre forme di previdenza obbligatorie o titolari di pensione diretta – aliquota prestazioni non pensionistiche – riforma dello sport.
<b>D3</b>	<b><u>COLLABORAZIONI COORDINATE E CONTINUATIVE</u></b> – D.Lgs n.36/2021 art.35, comma 8 quinquies, società e associazioni sportive dilettantistiche ed enti terzo settore – collaboratori sportivi assicurati presso altre forme di previdenza obbligatorie o titolari di pensione diretta – riforma dello sport.
<b>D4</b>	<b><u>COLLABORAZIONI COORDINATE E CONTINUATIVE</u></b> - D.Lgs. 36/2021 art. 37 – rapporti amministrativo gestionali non assicurati presso altre forme di previdenza obbligatorie o titolari di pensione diretta – riforma dello sport.
<b>D5</b>	<b><u>COLLABORAZIONI COORDINATE E CONTINUATIVE</u></b> - di carattere amministrativo gestionale, non assicurati presso altre forme di previdenza obbligatorie o titolari di pensione diretta – D.Lgs. 36/2021 art. 37, aliquota prestazioni non pensionistiche – riforma dello sport.
<b>D6</b>	<b><u>COLLABORAZIONI COORDINATE E CONTINUATIVE</u></b> - di carattere amministrativo gestionale, assicurati presso altre forme di previdenza obbligatorie o titolari di pensione diretta – D.Lgs. 36/2021 art. 37 – riforma dello sport.
<b>D7</b>	<b><u>LAVORATORI DIPENDENTI DELLE AMMINISTRAZIONI PUBBLICHE AUTORIZZATI AD ATTIVITA' RETRIBUITA</u></b> - D.lgs n. 36/2021 art. 25, comma 6 – riforma sport

Purtroppo, il programma non prevede la possibilità di gestire la complessità appena descritta: pertanto le nuove causali qui descritte sono sufficienti unicamente al calcolo della ritenuta d'acconto e del contributo previdenziale dovuti, senza ulteriori dettagli.

- ✓ Sono fornite le nuove causali **174** *“Sportivo dilet. si esenzione senza altra cassa”* e **175** *“Sportivo dilet. si esenzione senza altra cassa”*, con causale per modello CU = **N3**. Benché la dicitura *“particolari soglie di esenzione a seguito di specifiche disposizioni normative”* sembri riferirsi a soglie stabilite da non ben identificate normative, da questo punto delle istruzioni della CU: *“In relazione alle somme individuate dai codici “A” e “N3” del punto 1, devono essere ricomprese nell'importo da esporre nel punto 4 anche le somme che non hanno concorso a formare il reddito (fino a euro 15.000,00 ai sensi dell'art. 36, comma 6, del decreto legislativo 28 febbraio 2021 n.36) che devono essere inoltre riportate nel successivo punto 7”* sembra intendersi che si tratti della medesima soglia di 15.000,00 stabilita dal D.Lgs 36/2021, estendibile anche al lavoro occasionale in particolari casi. Viene pertanto prevista sulle causali qui descritte detta soglia di esenzione, mentre la parte contributiva è identica a quella descritta



al punto precedente. Qualora comunque fossero da gestire soglie di esenzione diverse da 15.000,00, sarà possibile creare causali prestazioni non standard con l'esenzione occorrente.

Nel caso che dovessero sopraggiungere chiarimenti sull'argomento, con interpretazioni diverse da quelle esposte provvederemo ovviamente alle opportune correzioni.

Sulle causali prestazioni che prevedono il contributo previdenziale, infine, è stato adeguato il massimale imponibile a 119.650,00 euro, come da circolare INPS 24 del 29/01/2024.

### Aggiornamento Causali prestazioni

MULTI

AGGCAU24

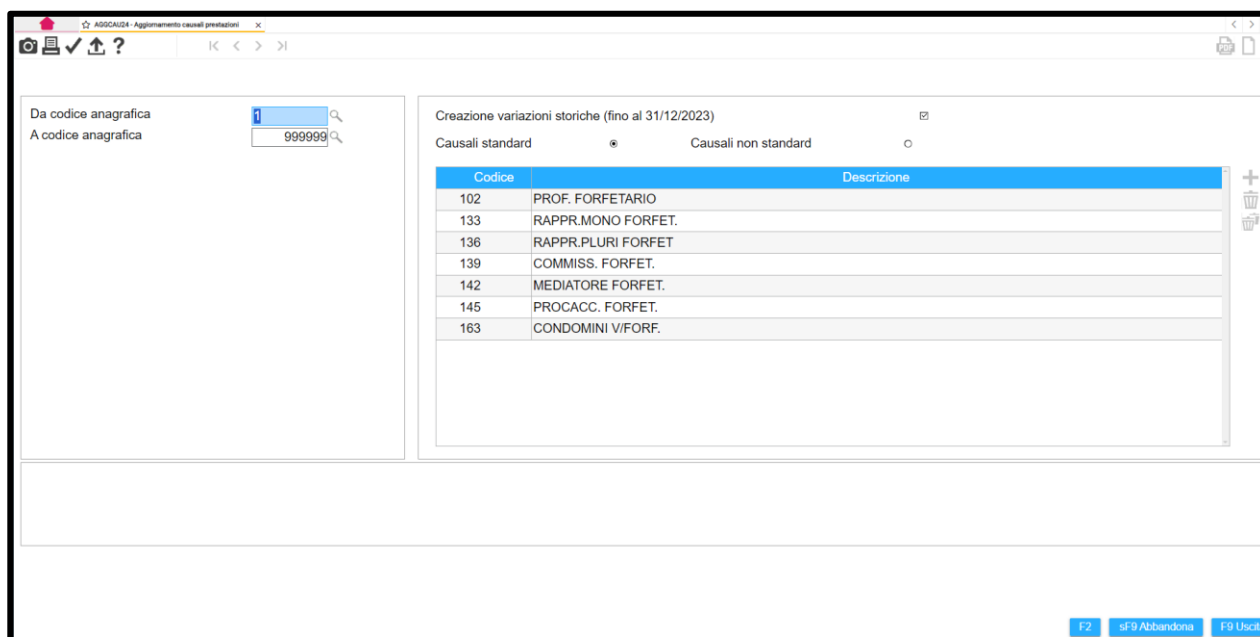
### Aggiornamento anagrafiche dei minimi e forfettari

La release contiene la nuova utility **AGGCAU24** da eseguire per aggiornare automaticamente l'archivio **ANAGEN (Anagrafica Generale)**, azzerando il campo "Caus. prestazione" (folder "2.Altri dati e conti") nei casi in cui siano state indicate le causali prestazioni standard **102, 133, 136, 139, 142, 145, 163 (o causali non standard relative a minimi e forfettari create dall'utente)**, che non vanno più utilizzate a partire dal 01/01/2024.

The screenshot displays the ANAGEN software interface. At the top, the browser tabs show 'ANAGEN - Anagrafica generale' and 'AGGCAU24 - Aggiornamento causali prestazioni'. The main window has a header with 'Codice anagrafica' set to '129841 VERDI\*LUCA' and 'DATI ATTUALI dal 24/06/2015'. Below this, there are two tabs: '1. ANAGRAFICA COMPLETA' and '2. ALTRI DATI E CONTI'. The '2. ALTRI DATI E CONTI' tab is active, showing several data entry fields. On the left, under 'Altri dati', there are checkboxes for 'Stampa in elenco', 'Considero omonimo', and 'Escludi black list'. Below these are dropdown menus for 'Caus. prestazione' (set to 102), 'Sogg. ritenuta acc.' (set to PROF. FORFETARIO), 'Professionista (R.A. per C.U.)', 'Dati.f./Op. trasf.', and 'Data ultimo utilizzo'. On the right, under 'Rappresentante fiscale di', there are fields for 'Cod. anagrafica', 'C.F. / P.IVA (IT)', 'Cogn. / Nome', 'Domicilio via', 'Cap / Città', and 'C.F. / P.IVA (EE)'. At the bottom of the window, there are two tables: 'Tabella conti anagrafica generale' and 'Conto'. The 'Tabella conti anagrafica generale' table has columns 'POC' and 'Descrizione'. The 'Conto' table has columns 'Conto' and 'Descrizione conto'. At the very bottom, there is a row of buttons: 'Funzioni', 'Gestione AU', 'Conferma', 'Varia', 'Prossimo', '<Ind.', 'Av.>', 'preceDente', and 'Uscita'.

Richiamando l'utility **AGGCAU24** è proposta una maschera in cui va innanzitutto specificato l'intervallo di anagrafiche da aggiornare massivamente.





Da codice anagrafica: 1  
A codice anagrafica: 999999

Creazione variazioni storiche (fino al 31/12/2023) ☒

Causali standard ☒ Causali non standard ☐

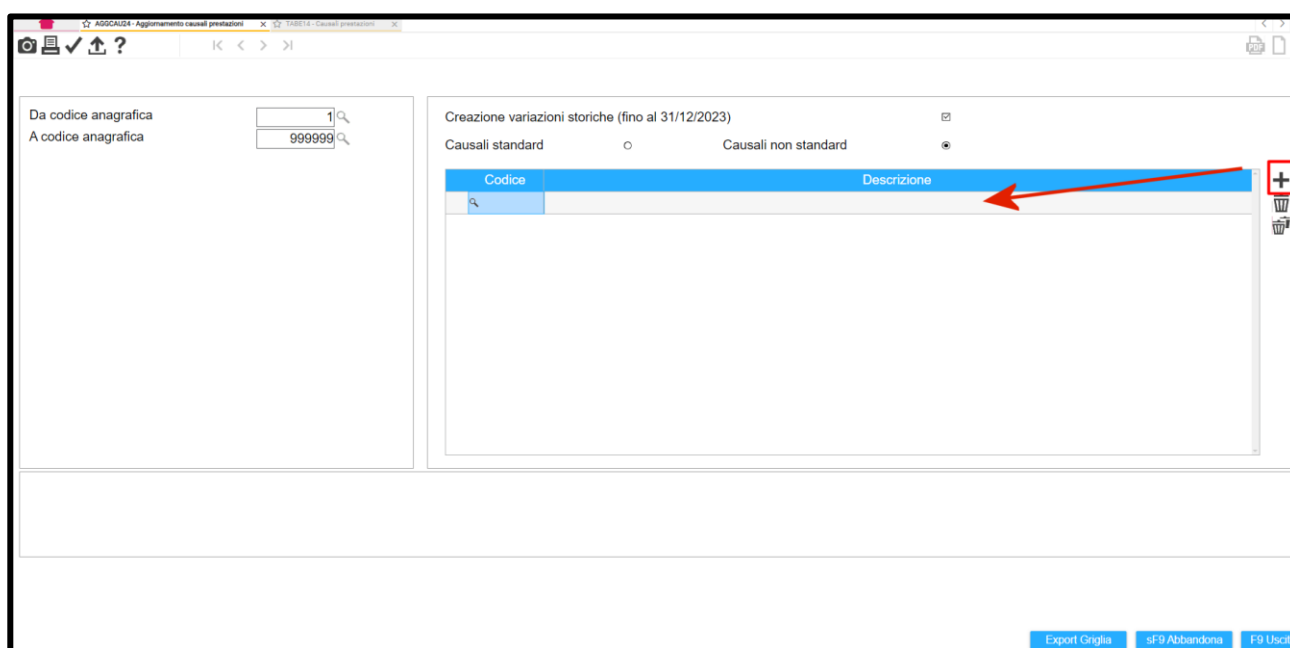
Codice	Descrizione
102	PROF. FORFETARIO
133	RAPPR.MONO FORFET.
136	RAPPR.PLURI FORFET.
139	COMMISS. FORFET.
142	MEDIATORE FORFET.
145	PROCACC. FORFET.
163	CONDOMINI V/FORF.

F2 sF9 Abbandona F9 Uscita

La casella successiva, “*Creazione variazioni storiche (fino al 31/12/2023)*”, va barrata (scelta consigliata) o no: nel primo caso (casella barrata) verrà effettuata la storicizzazione della variazione al 31/12/2023 tenendo così traccia dell'utilizzo della causale, non barrando la casella la procedura non creerà alcuna variazione storica per l'anagrafica ma aggiornerà l'anagrafica “**Dati attuali**”.

A questo punto nei casi di utilizzo delle causali prestazione standard andrà selezionata l'opzione “Causali standard”: le causali che verranno azzerate in **ANAGEN** dall'utility sono riportate in griglia.

Per coloro che utilizzano causali prestazione non standard è invece necessario scegliere l'opzione “*Causali non standard*” per visualizzare la sezione in cui andare ad indicare manualmente le causali da aggiornare.



Da codice anagrafica: 1  
A codice anagrafica: 999999

Creazione variazioni storiche (fino al 31/12/2023) ☒

Causali standard ☐ Causali non standard ☒

Codice	Descrizione
--------	-------------

Export Griglia sF9 Abbandona F9 Uscita

Dopo aver confermato le impostazioni verrà chiesta ulteriore conferma dell'aggiornamento con un messaggio contenente alcune indicazioni sul funzionamento dell'utility.

**Confermare l'aggiornamento delle anagrafiche generali?**  
Confermando l'elaborazione, il programma andrà ad eliminare la causale prestazione in tutte le anagrafiche generali (ANAGEN) selezionate, in maniera IRREVERSIBILE.  
Pertanto, specie nel caso di utilizzo delle causali prestazioni non standard, si consiglia di prestare particolare attenzione alle causali selezionate.  
Si consiglia di optare per la creazione della storicizzazione affinché nelle anagrafiche selezionate, rimanga traccia della causale al 31/12/2023.

AGGCAU24 - AGGCAU24 - MULTI - CONTABILITA' - 00587

Si

No

Attenzione

Terminato l'aggiornamento se l'elaborazione è andata a buon fine, accedendo alle anagrafiche aggiornate (con storicizzazione), la situazione mostrata sarà la seguente:

ANAGEN - Anagrafica generale

CONTABILITA'

Codice anagrafica 129841 VERDI\*LUCA TUTTE LE ANAGRAFICHE

storico fino al 31/12/2023

Gestione archivio anagrafiche

Anagrafica Completa

Altri dati e Conti

Denominazione: VERDI LUCA

Residenza: VIA MISA 10 - 60019 - SENIGALLIA - (AN)

Sede legale: VIA MISA 10 - 60019 - SENIGALLIA - (AN)

Codice fiscale: VRDLCU95B16I608Y

Partita IVA: 01035310414

Collegamenti: Anagrafica Unica:

Tipo Soggetto: Persona fisica

Sogg. Ritenuta: Professionista (R.A. 770)

E-mail:

N. telefono: N. fax:

P. IVA estera:

Stato estero:

Variazioni Storiche

↑ DATI ATTUALI dal 01/01/2024

↓ fino al 31/12/2023 - Var. caus. prestaz. (AGGCAU24)

Annotazioni

Funzioni

Dati Attuali

Gestione AU

Inserisci

Prossimo

precedente

Uscita

ANAGEN - Anagrafica generale

CONTABILITA'

Codice anagrafica 129841 VERDI\*LUCA storico fino al 31/12/2023

1. ANAGRAFICA COMPLETA 2. ALTRI DATI E CONTI

Altri dati

Stampa in elenco

Caus. prestazione

Sogg. ritenuta acc.

Dati.f./Op. trasf.

Data ultimo utilizzo

Considero omonimo

PROF. FORFETARIO

Professionista (R.A. per C.U.)

Si

Escludi black list

Rappresentante fiscale di

Cod. anagrafica

C.F. / P.IVA (IT)

Cogn. / Nome

Domicilio via

Cap / Città'

C.F. / P.IVA (EE)



L'esecuzione di **AGGCAU24** produce una stampa che permette di visionare quali sono le anagrafiche su cui la procedura è intervenuta.

Dopo l'avvenuta installazione della release 2024.00.01 per le causali prestazione (102, 133, 136, ecc) non più valide dal 01/01/2024, le registrazioni già presenti in primanota con data documento successiva e con il folder "**Ritenuta**" compilato in precedenza, mostreranno ora il campo "*Causale prestazione*" vuoto. Si consiglia di eseguire la stampa **STRITAC** per individuare le ritenute presenti in **MPRI / GERITAC** con data documento successiva alla data 01/01/2024 che presentano tale condizione.

Ditta : 1		TEAM GROUP SRL				Codice fiscale 00740150446					
		BOLOGNA				BO		Parita IVA 00740150446			
Stampa brogliaccio ritenute d' acconto in data 20/02/2024										Pagina 1	
Da data documento 01/01/2024 a data documento 20/02/2024											
Anagrafica N doc. N.Doc.Orig.	Ragione sociale Data doc.	Cau.Prestazione	Tributo	Tot.fattura mese pag.	Impon. RA Dt.ver.	Codice fiscale %RA Stc.	Data nascita Importo RA Imp.ver.	Comune nascita Contrib.Integr.	Somme no red	Provincia Reddito esen Estremi versamento	Red.no sogg Attività' dal Attività' al
			Imp. gia' ass.	Imp.r.t.imp	R.tit.imp.	AR I.t.Imp.	AR I.t.Ac.	AC I.t.Imp.	AC I.t.Ac.		
Totali											
79 1/00	BIANCHI CARLA 24/01/24	102 .....	1040	1.000,00 01/24		BNCRL02D60D548R 20% No	20/04/2002	FERRARA		FE	1.000,00
1				1.000,00							1.000,00
Totali											
80 2/00	ROSSI MARIO 05/02/24	133 .....	1040	500,00 02/24		RSSMRA04P03D548I 23% No	03/09/2004	FERRARA		FE	500,00
2				500,00							500,00
Totali											
Totali											

- ✓ accedere alla registrazione in **MPRI**, posizionarsi in **Testata**, sul campo “*Fornitore*”, qui verrà visualizzato il messaggio:

Attenzione il fornitore precedente e' soggetto a ritenuta il nuovo no. Elimino la ritenuta d'acconto ?

Sì No

---

MPRI

✓ Accedere in **MPRI** e richiamare il folder **"Ritenuta"** per intervenire direttamente sul campo **"Tipo ritenuta"** togliendo tipo "1" o "2" (la ritenuta verrà annullata anche da **GERITAC**).

- ✓ Annullare la ritenuta direttamente da **GERITAC** senza dover intervenire in gestione primanota.

L'intervento sulla ritenuta è necessario in quanto l'utility **AGGCAU24** provvede unicamente a cancellare la causale prestazione dal folder "Altri dati e conti" di **ANAGEN** ma non annulla le ritenute presenti in **MPRI / GERITAC** con data documento successiva a 01/01/2024.

### Console attività contabili

MULTI

MCONSATT

---

#### Console delle attività contabili - Premessa

---



La nuova console delle attività (**MCONSATT**), nasce con lo scopo di dare uno strumento all'utente con cui monitorare lo stato d'avanzamento delle attività dei propri Clienti.

È prassi negli Studi Commerciali, il ricorso a tabulati e liste delle Ditte su cui annotare l'avanzamento delle specifiche elaborazioni, ad esempio della stampa dei Registri contabili (Giornale, Cronologico, etc.), con il rischio di dimenticarne l'aggiornamento ed essere costretti a controlli manuali per poter appurare con certezza l'avvenuta esecuzione.

Questa operatività viene sostituita dalla *console delle attività* (**MCONSATT**), grazie alla quale è possibile consultare, in tempo reale ed in qualsiasi momento, l'avanzamento delle attività, avendo dunque la certezza di avere sempre l'ultima situazione utile. Il tutto si traduce in un minor dispendio di tempo e ottimizzazione dei processi di Studio.

La *console delle attività*, grazie ai suoi molteplici filtri, consentirà di avere punti di vista differenti: in questo modo si potrà rapidamente conoscere, ad esempio, l'avvenuta esecuzione di una certa elaborazione in modalità provvisoria o definitiva, oppure di conoscere le elaborazioni eseguite, non eseguite o eseguite parzialmente. Non solo, sarà possibile conoscere le esecuzioni per operatore di Studio, e i dati di esecuzione (data e ora) dal più recente a ritroso.

Non ultimo, grazie alla nuova *console delle attività*, sarà più facile per gli utenti dell'applicativo TS Studio Contabilità, conoscere tutte le funzioni fruibili all'interno della soluzione, in quanto risulteranno classificate per gruppi (Bilanci, Registri, Chiusure contabili, etc.) e corredate di una breve nota che ne spiega l'utilizzo.



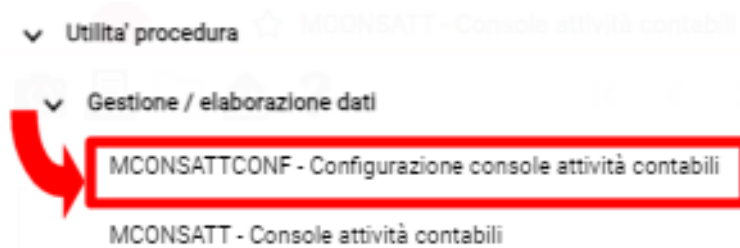
#### **NOTA BENE**

Con questo primo rilascio, la *console delle attività* viene resa fruibile a tutti gli utenti per ottenere un quadro consuntivo delle elaborazioni fatte. Con un rilascio successivo, verrà resa disponibile anche la possibilità di eseguire direttamente dalla console le funzioni stesse nonché di pianificarne, ove possibile, l'esecuzione automatica.

Si ipotizzi di voler monitorare la stampa in definitiva del Registro cespiti (CESP2) di tutte le Ditte e che richiamata la console, emerga che tale stampa sia stata eseguita per un numero inferiore rispetto al totale delle Ditte di Studio: con un rilascio successivo, sarà possibile selezionare le sole Ditte non ancora elaborate e provvedere dunque alla stampa in definitiva in un'unica soluzione.

## “Configurazione console attività contabili”

Prima di analizzare i vari elementi che caratterizzano la nuova utility per la verifica dello stato di avanzamento delle elaborazioni contabili, è opportuno soffermarsi sull'attività di *Configurazione* con cui si vanno a preimpostare i parametri utilizzati dalla nuova console per restituire le informazioni richieste.



L'accesso alla *Tabella di Configurazione* può avvenire digitando “MCONSATTCONF” – “*Configurazione console attività contabili*” dalla barra di comando oppure selezionando la tabella direttamente dal ramo “*Utilità procedura – Gestione / elaborazione dati*”. La funzione “*Configurazione*” può anche essere richiamata direttamente dal comando MCONSATT “*Console attività contabili*”, dove si trova posizionata tra i bottoni posti a fondo pagina e qui risulterà attiva solo dopo aver eseguito il controllo delle elaborazioni contabili.

**Selezione**  
Da ditta: 9999  
Tipo adempimento: Contabile  
Esercizio: 2023

**Filtri ditte**  
Tipo contabilità: ☒ Ordinaria ☒ Semplificata ☒ Forfettaria  
Tipo azienda: ☒ Impresa ☒ Professionisti  
Ditte cancellate: 0011

**Filtri rapidi**  
Esito: ☒ Errore ☒ Annullato ☒ Non eseguito  
☒ Eseguito ☒ Eseguito parzialmente  
Esecuzione: ☒ Definitivo ☒ Provvisorio ☒ Altro

Ditta	Denominazione	Comando	Tipo elaborazione	Esito
1	ROSSI MARIO	RISCONTI - Calcolo risconti fine anno	Stampa e generazione registrazioni	Non eseguito
1	ROSSI MARIO	CESP2 - Calcolo quote e stampa registro cespiti	Stampa Registro cespiti	Non eseguito
1	ROSSI MARIO	CESP2 - Calcolo quote e stampa registro cespiti	Stampa e generazione registro cespiti	Non eseguito
1	ROSSI MARIO	SCLEAS - Generazione scrittura contabili leasing	Generazione scritture contabili leasing	Non eseguito
1	ROSSI MARIO	BILA2 - Chiusura e riapertura conti	Chiusura e Riapertura conti	Non eseguito
1	ROSSI MARIO	GIOR - Libro Giornale Contabile	Giornale Contabile	Non eseguito
1	ROSSI MARIO	GIORL - Libro Giornale Contabile (su una riga)	Giornale Contabile	Non eseguito
1	ROSSI MARIO	GIORL80 - Libro Giornale Contabile compatto	Giornale Contabile	Non eseguito
1	ROSSI MARIO	STINVLF - Stampa inventari su lettura facilitata	Stampa inventari	Non eseguito
1	ROSSI MARIO	STINVUB - Stampa inventari su uso bollo	Stampa inventari	Non eseguito
1	ROSSI MARIO	STINVOF - Stampa su office	Stampa Inventari	Non eseguito
10		CESP2 - Calcolo quote e stampa registro cespiti	Stampa Registro cespiti	Eseguito
10		CESP2 - Calcolo quote e stampa registro cespiti	Stampa e generazione registro cespiti	Non eseguito
10		SCLEAS - Generazione scrittura contabili leasing	Generazione scritture contabili leasing	Non eseguito
10		BILA2 - Chiusura e riapertura conti	Chiusura e Riapertura conti	Non eseguito
10		MIPROF - Registro e stampe professionisti	Stampa registro cronologico	Non eseguito

Legenda **Configura** Varia Inserisci Uscita

La *Tabella di configurazione* può riguardare indistintamente la totalità delle ditte che si vanno ad elaborare ed in questo caso è definita come “*Configurazione Generale*”, oppure, nei casi in cui sia necessario, può venir impostata per singola ditta ed in questo caso si parlerà di “*Configurazione per ditta*”.

**CONFIGURAZIONE GENERALE**

Comando	Elaborazione	Disabilitato	Bloccato
RISCONTI - Calcolo risconti fine anno	Stampa e generazione registrazioni	<input type="checkbox"/>	<input checked="" type="checkbox"/>
RISCONTI - Calcolo risconti fine anno	Prospetto calcolo risconti	<input type="checkbox"/>	<input type="checkbox"/>
MAGMAN - Gestione eccedenza manutenzione e riparaz	Generazione cespiti	<input type="checkbox"/>	<input checked="" type="checkbox"/>
MAGMAN - Gestione eccedenza manutenzione e riparaz	Gestione prospetto di calcolo	<input type="checkbox"/>	<input type="checkbox"/>
MAGMAN - Gestione eccedenza manutenzione e riparaz	Stampa prospetto di calcolo	<input type="checkbox"/>	<input type="checkbox"/>
CESP2 - Calcolo quote e stampa registro cespiti	Stampa Registro cespiti	<input type="checkbox"/>	<input checked="" type="checkbox"/>
CESP2 - Calcolo quote e stampa registro cespiti	Stampa e generazione registro cespiti	<input type="checkbox"/>	<input type="checkbox"/>
SCLEAS - Generazione scrittura contabili leasing	Generazione scritture contabili leasing	<input type="checkbox"/>	<input type="checkbox"/>
MPART - Stampa partitari e aggiorn. conti ordinarie	Aggiornamento saldi contabili	<input type="checkbox"/>	<input checked="" type="checkbox"/>
MPART - Stampa partitari e aggiorn. conti ordinarie	Aggiornamento saldi contabili da storico	<input type="checkbox"/>	<input type="checkbox"/>
MPART - Stampa partitari e aggiorn. conti ordinarie	Stampa partitari	<input type="checkbox"/>	<input type="checkbox"/>
PARCHIU - Stampa partitari con rettif. e agg. conti	Aggiornamento saldi contabili con rettifiche	<input type="checkbox"/>	<input checked="" type="checkbox"/>
PARCHIU - Stampa partitari con rettif. e agg. conti	Stampa partitari con rettifiche	<input type="checkbox"/>	<input type="checkbox"/>
BILA0 - Stampa prospetto di bilancio	Stampa bilancio consolidato	<input type="checkbox"/>	<input checked="" type="checkbox"/>
BILA0 - Stampa prospetto di bilancio	Stampa bilancio in tempo reale	<input type="checkbox"/>	<input type="checkbox"/>
BILA1 - Stampa elenco clienti/forn. per bilancio	Stampa dettaglio clienti per bilancio	<input type="checkbox"/>	<input type="checkbox"/>
BILA1 - Stampa elenco clienti/forn. per bilancio	Stampa dettaglio fornitori per bilancio	<input type="checkbox"/>	<input checked="" type="checkbox"/>
BILA2 - Chiusura e riapertura conti	Chiusura e Riapertura conti	<input type="checkbox"/>	<input checked="" type="checkbox"/>
GIOR - Libro Giornale Contabile	Giornale Contabile	<input type="checkbox"/>	<input type="checkbox"/>
GIOR - Libro Giornale Contabile	Bilancio di verifica	<input type="checkbox"/>	<input type="checkbox"/>
GIORL - Libro Giornale Contabile (su una riga)	Giornale Contabile	<input type="checkbox"/>	<input type="checkbox"/>
GIORL - Libro Giornale Contabile (su una riga)	Bilancio di verifica	<input type="checkbox"/>	<input type="checkbox"/>
GIORL80 - Libro Giornale Contabile compatto	Giornale Contabile	<input type="checkbox"/>	<input type="checkbox"/>

**Parametri comando**  
Disabilitato ☐  
Bloccato ☒  
Multi ditta ☒

**Gruppi**  
Chiusure ☒  
Bilanci ☒  
Registri ☐  
Altro ☐

**Gruppi personalizzati**  
Gruppo personalizzato 1 ☐  
Nome: Personalizzato1  
Gruppo personalizzato 2 ☐  
Nome: Personalizzato2

**Tipo contabilità**  
Ordinaria ☒  
Semplificata ☒  
Forfettaria ☒

**Tipo professionista**  
Sì ☐  
No ☒  
Rappresentante ☐  
Con giornale contabile ☐

**CONFIGURAZIONE GENERALE** Conferma Varia Annulla Inserisci Uscita



MCONSATT - Console attività contabili

Ditta: ROSSI MARIO

Lista comandi

Comando	Elaborazione	Disabilitato	Bloccato
RISCONTI - Calcolo risconti fine anno	Stampa e generazione registrazioni	<input type="checkbox"/>	<input checked="" type="checkbox"/>
RISCONTI - Calcolo risconti fine anno	Prospetto calcolo risconti	<input type="checkbox"/>	<input type="checkbox"/>
MAGMAN - Gestione eccedenza manutenzione e riparaz	Generazione cespiti	<input type="checkbox"/>	<input checked="" type="checkbox"/>
MAGMAN - Gestione eccedenza manutenzione e riparaz	Gestione prospetto di calcolo	<input type="checkbox"/>	<input type="checkbox"/>
MAGMAN - Gestione eccedenza manutenzione e riparaz	Stampa prospetto di calcolo	<input type="checkbox"/>	<input type="checkbox"/>
CESP2 - Calcolo quote e stampa registro cespiti	Stampa Registro cespiti	<input type="checkbox"/>	<input checked="" type="checkbox"/>
CESP2 - Calcolo quote e stampa registro cespiti	Stampa e generazione registro cespiti	<input type="checkbox"/>	<input type="checkbox"/>
SCLEAS - Generazione scrittura contabili leasing	Generazione scritture contabili leasing	<input type="checkbox"/>	<input type="checkbox"/>
MPART - Stampa partitari e aggiorn. conti ordinarie	Aggiornamento saldi contabili	<input type="checkbox"/>	<input checked="" type="checkbox"/>
MPART - Stampa partitari e aggiorn. conti ordinarie	Aggiornamento saldi contabili da storico	<input type="checkbox"/>	<input type="checkbox"/>
MPART - Stampa partitari e aggiorn. conti ordinarie	Stampa partitari	<input type="checkbox"/>	<input type="checkbox"/>
PARCHIU - Stampa partitari con rettif. e agg. conti	Aggiornamento saldi contabili con rettifiche	<input type="checkbox"/>	<input checked="" type="checkbox"/>
PARCHIU - Stampa partitari con rettif. e agg. conti	Stampa partitari con rettifiche	<input type="checkbox"/>	<input type="checkbox"/>
BILA0 - Stampa prospetto di bilancio	Stampa bilancio consolidato	<input type="checkbox"/>	<input checked="" type="checkbox"/>
BILA0 - Stampa prospetto di bilancio	Stampa bilancio in tempo reale	<input type="checkbox"/>	<input type="checkbox"/>
BILA1 - Stampa elenco clienti/forn. per bilancio	Stampa dettaglio clienti per bilancio	<input type="checkbox"/>	<input type="checkbox"/>
BILA1 - Stampa elenco clienti/forn. per bilancio	Stampa dettaglio fornitori per bilancio	<input type="checkbox"/>	<input checked="" type="checkbox"/>
BILA2 - Chiusura e riapertura conti	Chiusura e Riapertura conti	<input type="checkbox"/>	<input checked="" type="checkbox"/>
GIOR - Libro Giornale Contabile	Giornale Contabile	<input type="checkbox"/>	<input type="checkbox"/>
GIOR - Libro Giornale Contabile	Bilancio di verifica	<input type="checkbox"/>	<input type="checkbox"/>
GIORL - Libro Giornale Contabile (su una riga)	Giornale Contabile	<input type="checkbox"/>	<input type="checkbox"/>
GIORL - Libro Giornale Contabile (su una riga)	Bilancio di verifica	<input type="checkbox"/>	<input type="checkbox"/>
GIORL80 - Libro Giornale Contabile compatto	Giornale Contabile	<input type="checkbox"/>	<input type="checkbox"/>

**Parametri comando**

Disabilitato ☐  
Bloccato ☒  
Multi ditta ☒

**Gruppi**

Chiusure ☒  
Bilanci ☒  
Registri ☐  
Altro ☐

**Gruppi personalizzati**

Gruppo personalizzato 1 ☐  
Nome Personalizzato1  
Gruppo personalizzato 2 ☐  
Nome Personalizzato2

**Tipo contabilità**

Ordinaria ☒  
Semplificata ☒  
Forfettaria ☒

**Tipo professionista**

Si ☐  
No ☒  
Rappresentante ☐  
Con giornale contabile ☐

**CONFIGURAZIONE PER DITTA**

Conferma Varia Annulla Inserisci Uscita

Qualora per una ditta si vada a definire una configurazione personalizzata (“Configurazione per ditta”), questa prevarrà su quella generale.

Con la release 2024.00.01, TeamSystem fornisce una *Configurazione Generale Standard*, valida per tutte le ditte presenti in archivio.

L’utente ha comunque la possibilità di modificare la tabella di *Configurazione Generale Standard* nei modi che descriveremo in seguito. In caso di modifica si potrà ripristinare la *Configurazione Generale Standard* andando ad annullare (bottone “Annulla”) quella generale personalizzata.

MCONSATT - Console attività contabili

Ditta: CONFIGURAZIONE GENERALE

Lista comandi

Comando	Elaborazione	Disabilitato	Bloccato
RISCONTI - Calcolo risconti fine anno	Stampa e generazione registrazioni	<input type="checkbox"/>	<input checked="" type="checkbox"/>
RISCONTI - Calcolo risconti fine anno	Prospetto calcolo risconti	<input type="checkbox"/>	<input type="checkbox"/>
MAGMAN - Gestione eccedenza manutenzione e riparaz	Generazione cespiti	<input type="checkbox"/>	<input checked="" type="checkbox"/>
MAGMAN - Gestione eccedenza manutenzione e riparaz	Gestione prospetto di calcolo	<input type="checkbox"/>	<input type="checkbox"/>

**Annullando la configurazione generale, verrà ripristinata la configurazione standard. Confermi?**

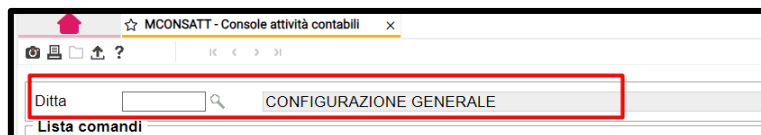
MCONSATT - MDASHCONF - MULTI - CONTABILITA' - 00299

**Attenzione**

GIOR - Libro Giornale Contabile	Bilancio di verifica	<input checked="" type="checkbox"/>	<input type="checkbox"/>
GIORL - Libro Giornale Contabile (su una riga)	Giornale Contabile	<input checked="" type="checkbox"/>	<input type="checkbox"/>
GIORL - Libro Giornale Contabile (su una riga)	Bilancio di verifica	<input checked="" type="checkbox"/>	<input type="checkbox"/>
GIORL80 - Libro Giornale Contabile compatto	Giornale Contabile	<input checked="" type="checkbox"/>	<input type="checkbox"/>

Conferma Varia Annulla

Ad evidenziare che la “**Configurazione Generale**” è comune a tutte le ditte per le quali viene impostata, è il fatto che non è mostrato alcun codice ditta ma solo la descrizione “**Configurazione generale**”.



La Tabella di configurazione prevede la lista delle elaborazioni contabili per le quali l'utente può verificare lo stato di avanzamento dell'esecuzione. Ogni elaborazione è caratterizzata da due parametri “**Disabilitato**” e “**Bloccato**” che possono risultare o meno valorizzati con un segno di spunta. La casella “**Bloccato**” al momento non è gestibile in quanto è stata prevista per sviluppi successivi della funzione.

Posizionati alla destra della “**Lista comandi**” si trovano una serie di elementi che caratterizzano il comando selezionato.

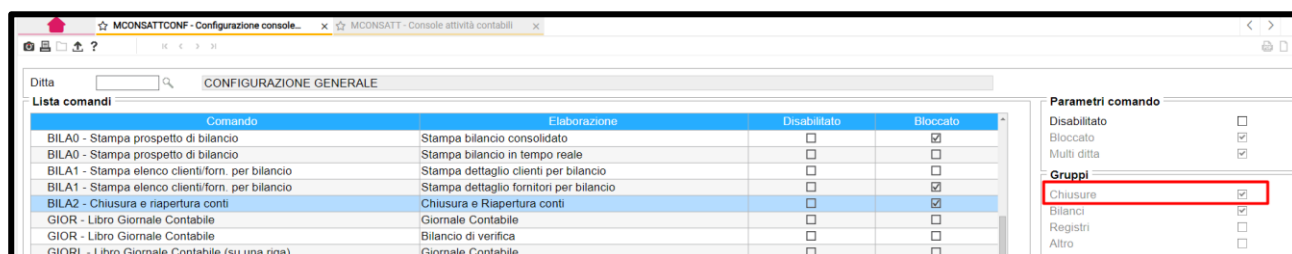
Parametri comando	
Disabilitato	<input checked="" type="checkbox"/>
Bloccato	<input checked="" type="checkbox"/>
Multi ditta	<input checked="" type="checkbox"/>
Gruppi	
Chiusure	<input checked="" type="checkbox"/>
Bilanci	<input checked="" type="checkbox"/>
Registri	<input type="checkbox"/>
Altro	<input type="checkbox"/>
Gruppi personalizzati	
Gruppo personalizzato 1	<input type="checkbox"/>
Nome	<input type="text" value="Personalizzato1"/>
Gruppo personalizzato 2	<input type="checkbox"/>
Nome	<input type="text" value="Personalizzato2"/>
Tipo contabilità	
Ordinaria	<input checked="" type="checkbox"/>
Semplificata	<input checked="" type="checkbox"/>
Forfettaria	<input checked="" type="checkbox"/>
Tipo professionista	
Si	<input type="checkbox"/>
No	<input checked="" type="checkbox"/>
Rappresentante	<input type="checkbox"/>
Con giornale contabile	<input type="checkbox"/>

Nella sezione “**Gruppi**”, su cui non è possibile intervenire in quanto disattivata, sono riportate delle macroaree di attività ovvero “**Chiusure**”, “**Bilanci**”, “**Registri**” e “**Altro**”, create per raggruppare appunto le diverse elaborazioni che solitamente si vanno ad eseguire perché propedeutiche alla chiusura o alla stesura del bilancio ecc. e delle quali si vuol monitorare lo stato di avanzamento. Il gruppo “**Altro**” raggruppa invece quei comandi residui che non rientrano nei precedenti.

MCONSATT - Console attività contabili				
Ditta <input type="text"/> CONFIGURAZIONE GENERALE				
Lista comandi				
Comando	Elaborazione	Disabilitato	Bloccato	
RISCONTI - Calcolo risconti fine anno	Stampa e generazione registrazioni	<input checked="" type="checkbox"/>	<input checked="" type="checkbox"/>	
RISCONTI - Calcolo risconti fine anno	Prospetto calcolo risconti	<input type="checkbox"/>	<input type="checkbox"/>	
MAGMAN - Gestione eccedenza manutenzione e riparaz	Generazione cespiti	<input type="checkbox"/>	<input checked="" type="checkbox"/>	
MAGMAN - Gestione eccedenza manutenzione e riparaz	Gestione prospetto di calcolo	<input type="checkbox"/>	<input type="checkbox"/>	
MAGMAN - Gestione eccedenza manutenzione e riparaz	Stampa prospetto di calcolo	<input type="checkbox"/>	<input type="checkbox"/>	
CESP2 - Calcolo quote e stampa registro cespiti	Stampa Registro cespiti	<input type="checkbox"/>	<input checked="" type="checkbox"/>	
CESP2 - Calcolo quote e stampa registro cespiti	Stampa e generazione registro cespiti	<input type="checkbox"/>	<input type="checkbox"/>	
SCLEAS - Generazione scrittura contabili leasing	Generazione scritture contabili leasing	<input type="checkbox"/>	<input type="checkbox"/>	

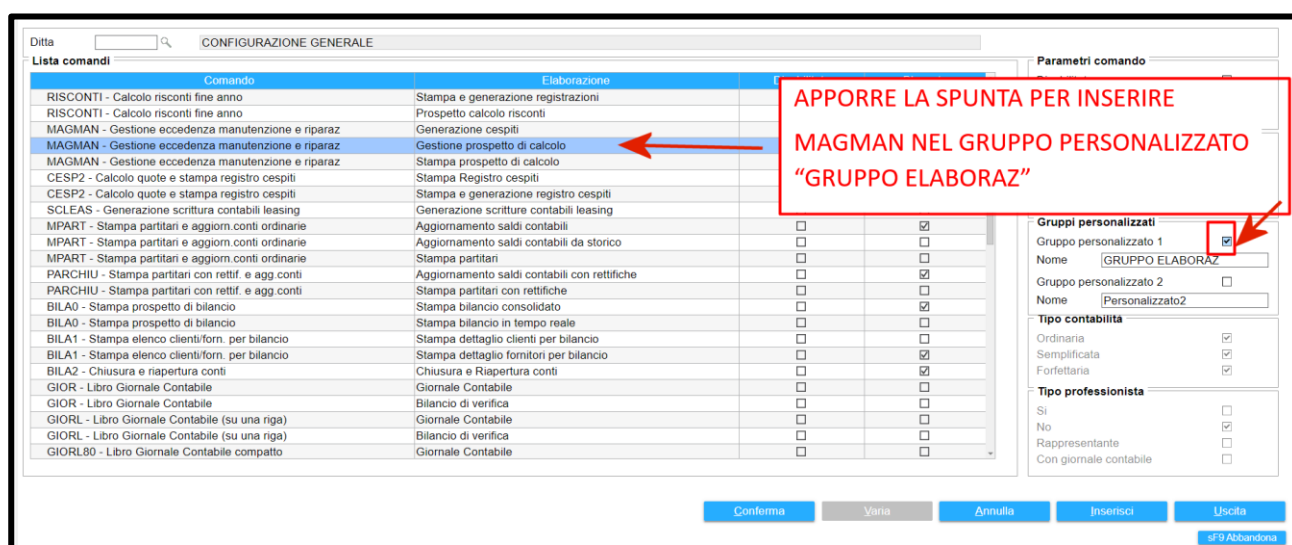
**Parametri comando**  
Disabilitato ☒  
Bloccato ☒  
Multi ditta ☒  
**Gruppi**  
Chiusure ☒  
Bilanci ☒  
Registri ☐  
Altro ☐  
**Gruppi personalizzati**

Se un'elaborazione presente nella lista è classificata tra quelle che si eseguono solitamente come propedeutiche alla chiusura contabile verrà mostrato il parametro “**Gruppi – Chiusure**” barrato. Tra le elaborazioni che vi rientrano e che quindi risulteranno con il segno di spunta sul parametro “**Chiusure**”, troviamo ad esempio **RISCONTI** – Stampa e generazione registrazioni, ma anche **BILA2** - Chiusura e riapertura conti ecc.

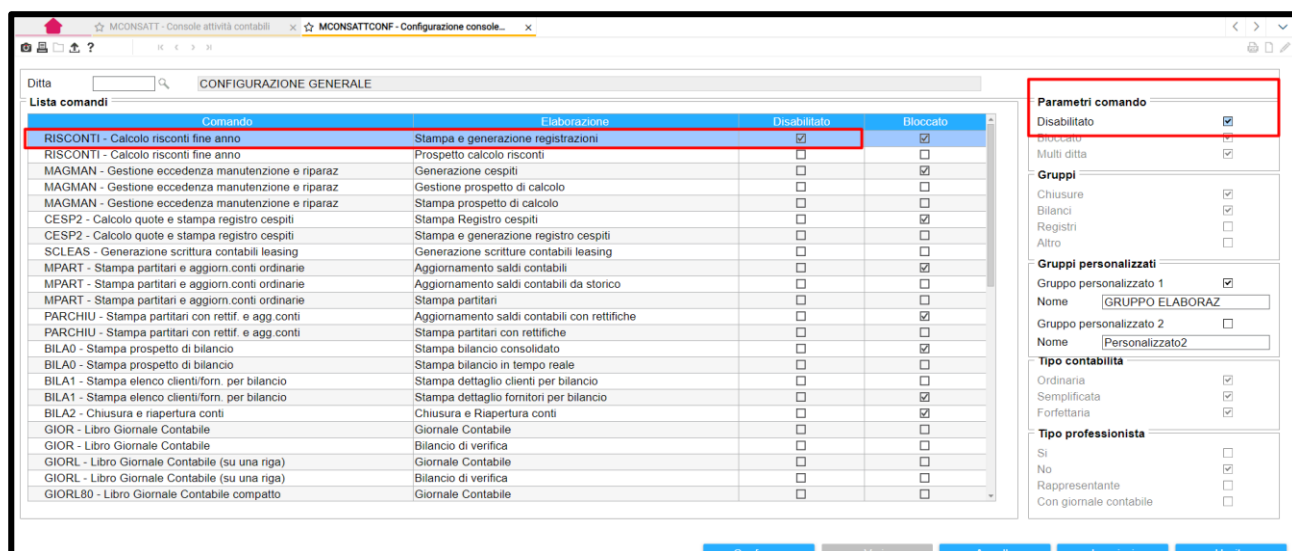


È comunque evidente che una elaborazione propedeutica a più attività farà parte di più gruppi contemporaneamente.

Oltre ai “**Gruppi**” forniti già impostati nell'utility, l'utente, grazie alla sezione “**Gruppi personalizzati**”, ha la possibilità di crearne dei propri con le attività contabili (tra quelle in elenco) di cui ritiene più opportuno tenere sotto controllo lo stato di avanzamento: posizionarsi sul comando che deve far parte del gruppo e apporre il segno di spunta accanto a “**Gruppo personalizzato 1/2**”. Al gruppo così creato l'utente può assegnare anche la descrizione nel campo “**Nome**”.

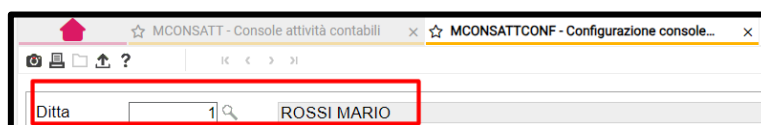


Nella sezione “**Parametri di comando**” l'utente che voglia personalizzare la configurazione standard può intervenire sul parametro “**Disabilitato**”: posizionandosi su un comando in elenco se lo si vuole disabilitare, ovvero non proporre nell'elaborazione di **MCONSATT**, bisognerà inserire il segno di spunta nel campo “**Disabilitato**”.

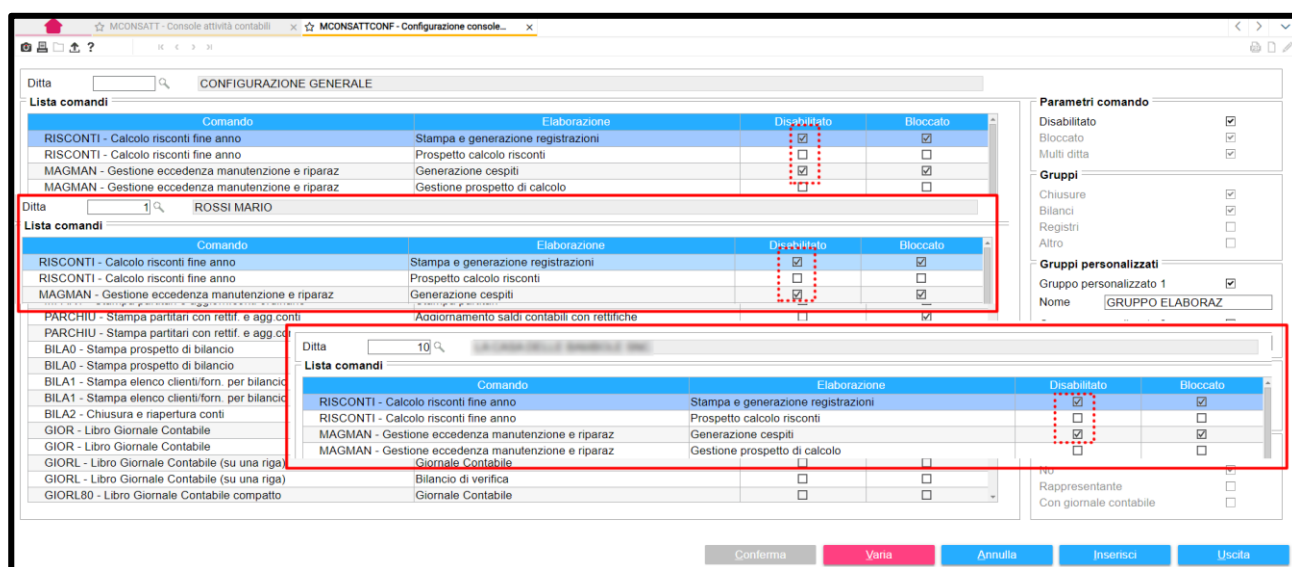


Le sezioni “*Tipo contabilità*” e “*Tipo professionista*” anch’esse non possono venir gestite dall’utente e stanno ad indicare se l’elaborazione è prevista per la contabilità ordinaria, semplificata, forfettaria e se è prevista per i professionisti o no.

Per impostare la Configurazione per ditta è innanzitutto necessario indicare il codice nel campo “Ditta”. La prima volta che si richiama la configurazione per una specifica ditta questa riprodurrà la Configurazione Generale.



Supponiamo, ad esempio, di voler personalizzare la configurazione per la ditta 1 e per la ditta 10. Se è la prima volta che si richiama la configurazione personalizzata, sia per la ditta 1 che per la ditta 10, in entrambi i casi, in griglia “**Lista comandi**” sarà proposta la configurazione generale.



Una volta salvata la configurazione per ditta (“**Conferma**”) sarà questa ad essere poi proposta quando si andrà a richiamare la configurazione e sarà quella adottata in **MCONSATT**.



### NOTA BENE

In MCONSATT le ditte per le quali è stata prevista una configurazione propria (per ditta, appunto) presenteranno in griglia l'icona ✕.

	Ditta	Denominazione	Comando
1	ROSSI MARIO		✕ CESP2 - Calcolo quote e stampa registro cespiti
1	ROSSI MARIO		✕ CESP2 - Calcolo quote e stampa registro cespiti
1	ROSSI MARIO		✕ SCLEAS - Generazione scrittura contabili leasing
1	ROSSI MARIO		✕ BILA2 - Chiusura e riapertura conti
1	ROSSI MARIO		✕ GIOR - Libro Giornale Contabile
1	ROSSI MARIO		✕ GIORL - Libro Giornale Contabile (su una riga)
1	ROSSI MARIO		✕ GIORL80 - Libro Giornale Contabile compatto
1	ROSSI MARIO		✕ STINVLF - Stampa inventari su lettura facilitata
1	ROSSI MARIO		✕ STINVUB - Stampa inventari su uso bollo
1	ROSSI MARIO		✕ STINVOF - Stampa su office

### “Console attività contabili”

La nuova utility “**Console attività contabili**” è stata sviluppata con l'intento di supportare l'utente nella propria operatività: con questo strumento, infatti, l'utente ha la possibilità di controllare lo stato di avanzamento delle elaborazioni contabili di ogni ditta.

Ricordiamo che il controllo e la verifica dello stato di avanzamento o di esecuzione del comando poteva essere effettuato, prima del presente rilascio, richiamando un widget o il comando stesso. Con la nuova utility tale controllo diviene più facile grazie al fatto che tutti i dati e le informazioni possono essere visionate e monitorate da un unico cruscotto, che è stato predisposto individuando tra le elaborazioni contabili quelle ritenute di maggior utilizzo.

Per questi comandi la procedura andrà a segnalare lo stato dell'elaborazione, lo storico delle esecuzioni, l'utente che ha eseguito l'attività e, qualora si tratti di un'elaborazione parziale, fino a che data è stata eseguita l'elaborazione.

Richiamando dal ramo “**Utilità procedura – Gestione / elaborazione dati**” il nuovo comando **MCONSATT “Console attività contabili”** si accede alla maschera in cui all'utente è richiesto di selezionare le ditte e di impostare alcuni filtri per avviare l'elaborazione.

Selezione  
Da ditta  
A ditta 9999  
Tipo adempimento Contabile Esercizio 2023

Filtri ditte  
Tipo contabilità ☒ Ordinaria ☒ Semplificata ☒ Forfettaria  
Tipo azienda ☒ Impresa ☒ Professionisti  
Nessuna ditta visualizzata

Filtri rapidi  
Esito ☒ Errore ☒ Annullato ☒ Non eseguito  
☒ Eseguito ☒ Eseguito parzialmente  
Esecuzione ☒ Definitivo ☒ Provvisorio ☒ Altro  
Utente

Comando Tipo elaborazione Esito Esecuzione Esecuzione al

Legenda Configura Varia Inserisci Uscita



### NOTA BENE

Si evidenzia, così come spiegato all'interno dell'icona "Info", che la memorizzazione dell'ultima elaborazione eseguita (utente, data e ora) è stata attivata a partire dal rilascio della versione Multi 2024.00.00. È fatta eccezione per alcune funzioni propedeutiche alla chiusura contabile, per le quali la memorizzazione era già prevista precedentemente. Ciò comporta che per le elaborazioni eseguite antecedentemente all'installazione della suddetta versione salvo quelle propedeutiche alla chiusura contabile, tali informazioni non risulteranno disponibili.

Vediamone in dettaglio la compilazione.

Dopo aver indicato l'intervallo di ditte da sottoporre a verifica va precisato l'esercizio contabile e il periodo se necessario per circoscrivere ancor di più la propria selezione. Il parametro "Tipo adempimento" è impostato dalla procedura di default come "Contabile" (non modificabile) e, al momento, non vengono rese disponibili altre tipologie di adempimento (ad esempio Iva) tra quelle monitorabili. Con rilasci futuri provvederemo ad implementare l'utility **MCONSATT** fornendo la possibilità di monitorare altre tipologie di adempimento oltre quelle contabili.

Selezione  
Da ditta  
A ditta 9999  
Tipo adempimento Contabile Esercizio 2023

Filtri ditte  
Tipo contabilità ☒ Ordinaria ☒ Semplificata ☒ Forfettaria  
Tipo azienda ☒ Impresa ☒ Professionisti  
Nessuna ditta visualizzata

Filtri rapidi  
Esito ☒ Errore ☒ Annullato ☒ Non eseguito  
☒ Eseguito ☒ Eseguito parzialmente  
Esecuzione ☒ Definitivo ☒ Provvisorio ☒ Altro  
Utente



In selezione ditte la procedura non terrà conto delle ditte che risultano disabilite. Queste non saranno pertanto riportate in griglia.

Dopo queste selezioni il cursore si sposterà nella sezione “**Filtri ditte**” che permette all’utente di selezionare le ditte in base al “*Tipo di contabilità*” da esse adottata, quindi “**Ordinaria**”, “**Semplificata**” e, o “**Forfettaria**”, e in base al “*Tipo azienda*”, ovvero “**Impresa**” e, o “**Professionisti**”.

<b>Filtri ditte</b>			
Tipo contabilità	<input checked="" type="checkbox"/> Ordinaria	<input checked="" type="checkbox"/> Semplificata	<input checked="" type="checkbox"/> Forfettaria
Tipo azienda	<input checked="" type="checkbox"/> Impresa	<input checked="" type="checkbox"/> Professionisti	
Nessuna ditta visualizzata			



Il segno di spunta va obbligatoriamente inserito almeno su un “*Tipo contabilità*” e su un “*Tipo azienda*”, pena l’impossibilità di proseguire la compilazione dei campi successivi.

Nella sezione è presente anche un contatore delle ditte caricate che viene valorizzato dalla procedura dopo aver indicato i “**Filtri elaborazione**” ed avviato (con il bottone “Invio”) l’elaborazione dei dati.

<b>Selezione</b>	<b>Filtri ditte</b>
Da ditta	Tipo contabilità
A ditta	Tipo azienda
Tipo adempimento	Ditte caricate: 0003

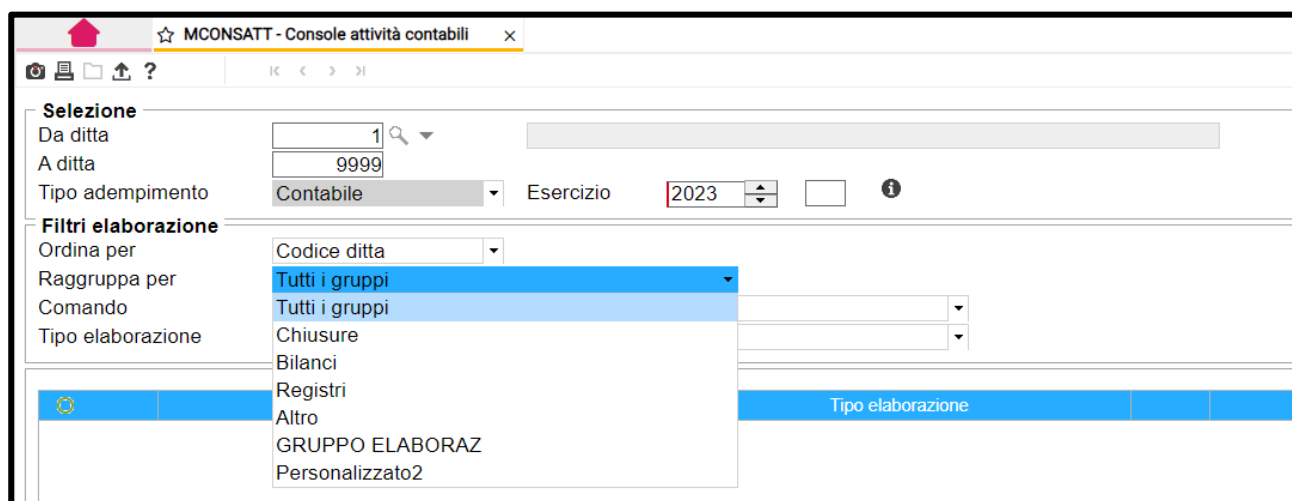
La sezione “**Filtri elaborazione**” permette all’utente di ordinare e filtrare ulteriormente le attività contabili da proporre poi nella griglia sottostante.

<b>Selezione</b>	<b>Filtri elaborazione</b>
Da ditta	Ordina per
A ditta	Raggruppa per
Tipo adempimento	Comando
	Tipo elaborazione

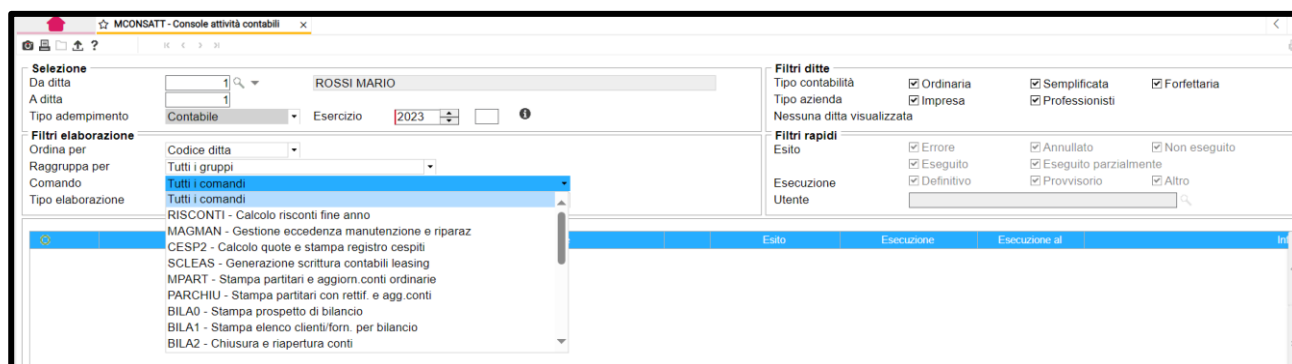
Questi filtri consentono di ordinare (“*Ordina per*”) l’elaborazione che si andrà ad ottenere o per “**Codice ditta**” (impostazione di default) o per “**Comando**”.



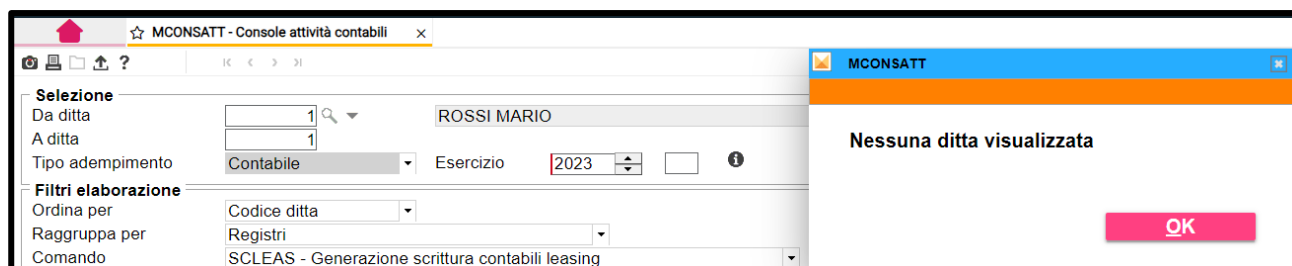
In “Raggruppa per” è disponibile un menu a tendina da cui selezionare uno dei gruppi (“Chiusure”, “Bilanci”, ecc) presenti in configurazione o, in alternativa, “**Tutti i gruppi**” per filtrare le diverse attività da esporre in griglia.



Un altro filtro proposto è “Comando” in cui l'utente può specificare, tra quelli proposti, il singolo comando da monitorare o indicare la scelta “**Tutti i comandi**”.

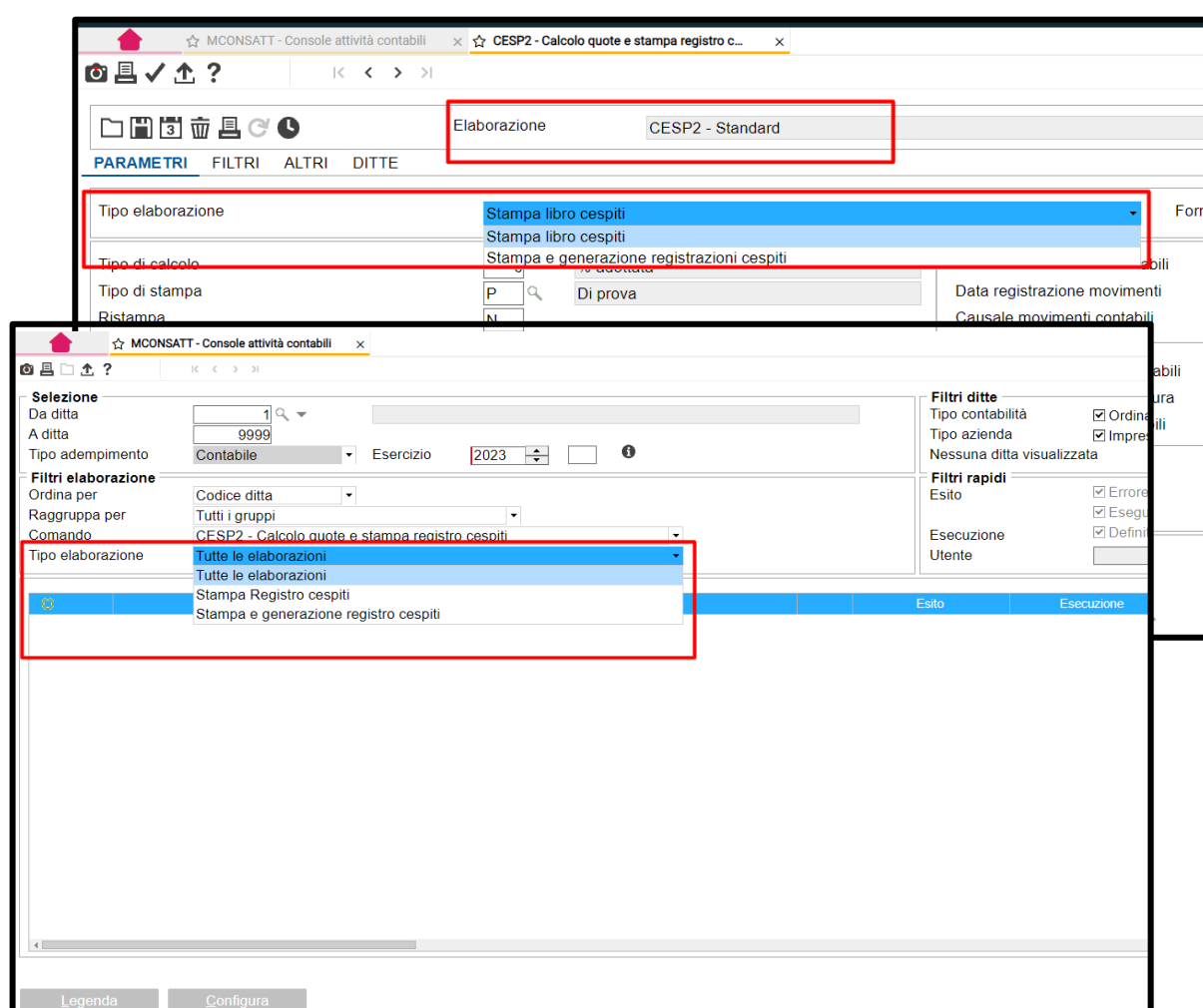


Se il comando, ad esempio **SCLEAS**, non è tra quelli riconducibili al gruppo indicato nel precedente filtro selezionato, ad esempio **REGISTRI**, nella griglia sottostante non verrà prodotto alcun elenco.



L'ultimo parametro proposto nella sezione è **"Tipo elaborazione"**, il cui contenuto è strettamente collegato alla precedente scelta **"Comando"**:

- Qualora non sia stato selezionato alcun **"Comando"**, ovvero sia stato confermato **"Tutti i comandi"**, il tipo elaborazione ammesso sarà:
  - ✓ Consuntivo (default), che consente di monitorare tutte le funzioni di generazione scritture contabili e stampe dei registri contabili in provvisorio/definitivo;
  - ✓ Altro, che consente di monitorare tutte le funzioni di stampa e controllo non incluse nel tipo elaborazione **"Consuntivo"**;
  - ✓ Tutte le elaborazioni, che consente di monitorare sostanzialmente tutte le funzioni controllabili dalla console elaborazioni contabili (**MCONSATT**).
- Qualora sia stato selezionato un singolo **"Comando"** (esempio: **CESP2**), sarà possibile selezionare una tra le opzioni proposte per la specifica funzione





### NOTA BENE

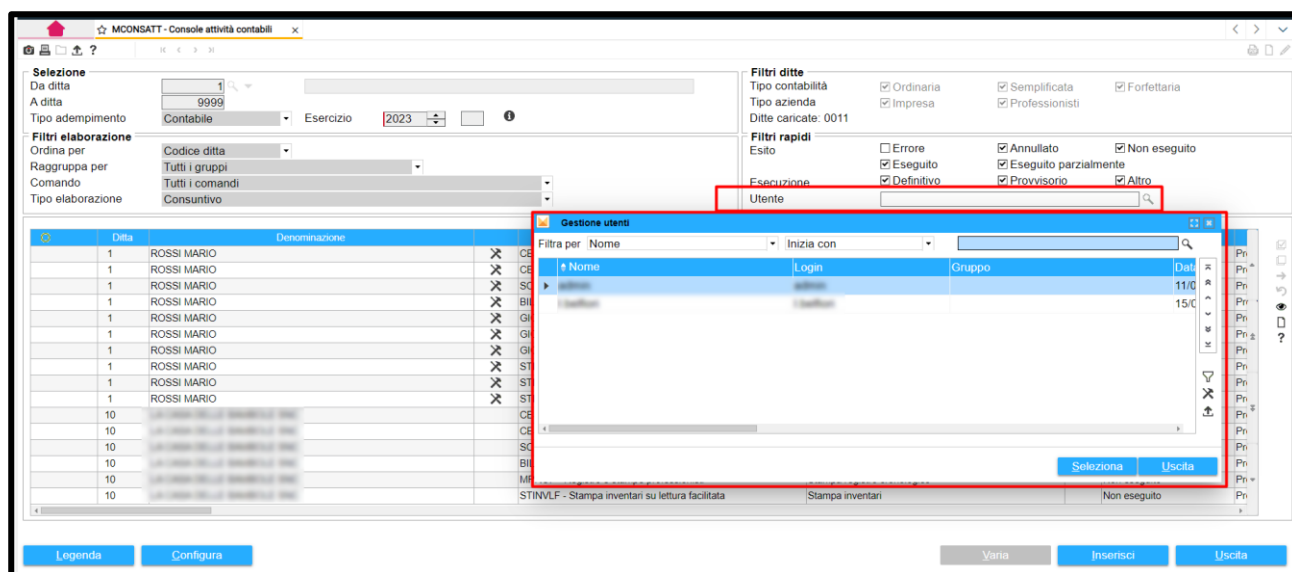
I filtri elaborazione consentono di focalizzare l'attenzione sulla Ditta per verificare lo stato d'avanzamento di tutte le sue elaborazioni del periodo, oppure sulla funzione stessa, per verificare per quali Ditte sia stato o meno eseguita tale funzione.

Pertanto, qualora si voglia conoscere di una singola funzione (ad esempio la *stampa del giornale contabile – GIOR*), per quali Ditte sia avvenuta o meno la stampa in definitiva, sarà sufficiente selezionare il range di Ditte da controllare, il **“Comando”** – **“GIOR – Libro Giornale Contabile”** e come Tipo elaborazione, **“Giornale Contabile”**.

Qualora si voglia conoscere, di una specifica Ditta, lo stato d'avanzamento di tutte le possibili elaborazioni, sarà sufficiente selezionare la specifica Ditta (stesso codice *Da ditta – A ditta*), come **“Comando”** e come **“Tipo elaborazione”** selezionare rispettivamente **“Tutti i comandi”** e **“Tutte le elaborazioni”**. Come è facilmente intuibile, benché possibile, si potrebbero selezionare anche più Ditte contemporaneamente ma si ritiene poco efficace il controllo dell'elenco numeroso di funzioni che verrebbe restituito.

Qualora invece si voglia conoscere, di una o più Ditte, lo stato d'avanzamento delle elaborazioni che generano scritture contabili e stampa di registri in provvisorio e definitiva, sarà sufficiente selezionare il range di Ditte da controllare, il **“Comando”** **“Tutti i comandi”** ed il **“Tipo elaborazione”** **“Consuntivo”**.

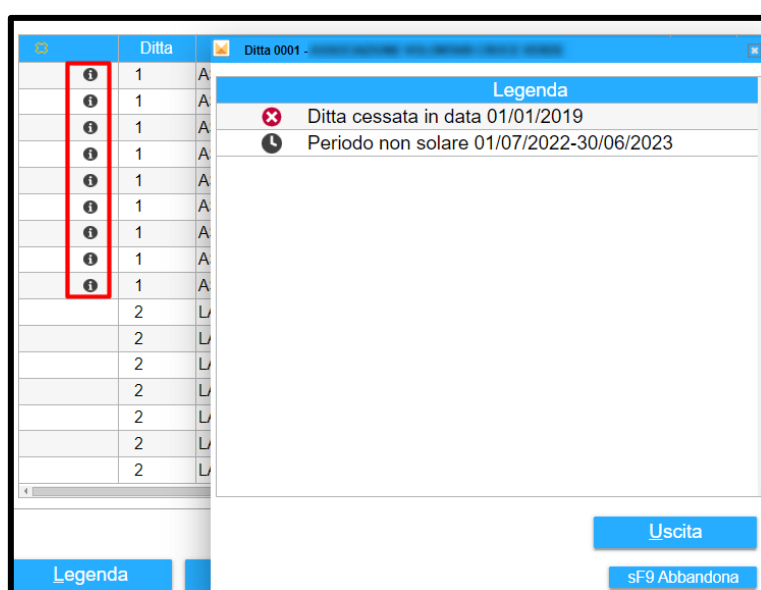
Sono disponibili anche dei **“Filtri rapidi”**, attivati dalla procedura solo nel momento in cui si posiziona il cursore all'interno della griglia e che permettono di selezionare ulteriormente le attività elencate nella stessa, in base all'esito memorizzato (**“Errore”**, **“Annullato”**, **“Non eseguito”**, **“Eseguito”**, **“Eseguito parzialmente”**) e in base alla tipologia di esecuzione (Definitivo, Provvisorio, Altro). Infine, è possibile poter visualizzare anche le sole elaborazioni eseguite da uno specifico **“Utente”**.



Nella griglia sottostante, sulla base dei filtri impostati, vengono mostrate per le ditte in selezione le differenti elaborazioni possibili ditta per ditta.

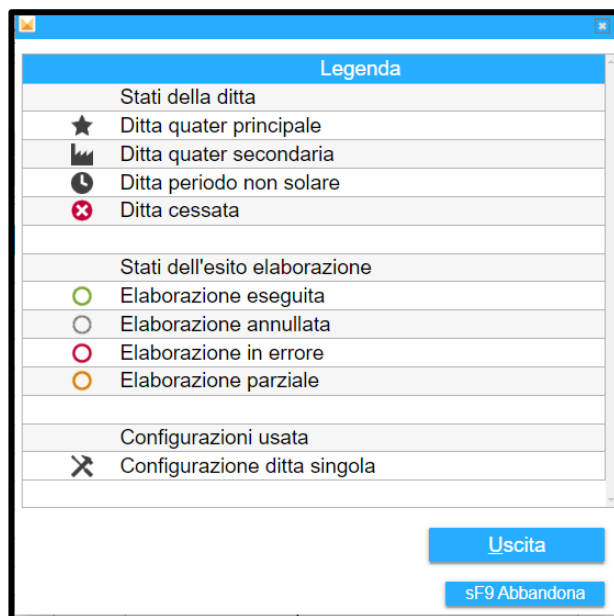
La prima colonna della griglia è riservata all'esposizione degli "Stati" che in alcuni casi possono caratterizzare la ditta segnalata: può venir quindi evidenziato se trattasi di ditta quater principale ★, quater secondaria 🏭, ditta con periodo non solare ⌚ (quindi, ad esempio, selezionando l'icona verrà riportato l'esercizio a cavallo d'anno) e, ditta cessata ❌ (l'informazione della data di cessazione può venir visualizzata con la sua selezione).

Qualora per la ditta risultino presenti più "Stat" contemporaneamente, nella colonna sarà visualizzata l'icona ⓘ e, anche in questo caso, con un doppio click su la stessa ne verrà mostrato il contenuto.





Una panoramica completa sugli stati che la ditta può assumere è visualizzabile grazie alla funzione **“Legenda”** che contiene indicazioni anche su come sono esposti gli stati dell’elaborazione e la tipologia di configurazione.



Selezione

Da ditta

A ditta

Tipo adempimento

Filtri elaborazione

Ordina per

Raggruppa per

Comando

Tipo elaborazione

1

9999

Contabile

Esercizio

2023

Codice ditta

Tutti i gruppi

Tutti i comandi

Consuntivo

Filtri ditte

Tipo contabilità

Tipo azienda

Ditte caricate: 0012

☒ Ordinaria

☒ Semplificata

☒ Forfettaria

☒ Impresa

☒ Professionisti

Filtri rapidi

Esito

Esecuzione

Utente

☒ Errore

☒ Eseguito

☒ Definitivo

☒ Annullato

☒ Eseguito parzialmente

☒ Provvisorio

☒ Non eseguito

☒ Altro

	Ditta	Denominazione	Comando	Tipo elaborazione	Esito	Esecuzione	Esecuzione al	Info
1	ROSSI MARIO	✕	CESP2 - Calcolo quote e stampa registro cespiti	Stampa Registro cespiti	● Eseguito	Provvisorio	31/12/2023	1!
1	ROSSI MARIO	✕	CESP2 - Calcolo quote e stampa registro cespiti	Stampa e generazione registri	Non eseguito	Provvisorio		
1	ROSSI MARIO	✕	SCLEAS - Generazione scrittura contabili leasing	Generazione scritture contabili	Non eseguito	Provvisorio		
1	ROSSI MARIO	✕	BILA2 - Chiusura e riapertura conti	Chiusura e Riapertura conti	Non eseguito	Provvisorio		
1	ROSSI MARIO	✕	GIORL - Libro Giornale Contabile	Giornale Contabile	● Errore	Definitivo	31/12/2023	1!
1	ROSSI MARIO	✕	GIORL - Libro Giornale Contabile (su una riga)	Giornale Contabile	● Eseguito	Provvisorio	31/12/2023	1! 1
1	ROSSI MARIO	✕	GIORL80 - Libro Giornale Contabile compatto	Giornale Contabile	Non eseguito	Provvisorio		
1	ROSSI MARIO	✕	STINVLF - Stampa inventari su lettura facilitata	Stampa inventari	Non eseguito	Provvisorio		
1	ROSSI MARIO	✕	STINVUB - Stampa inventari su uso bollo	Stampa inventari	Non eseguito	Provvisorio		
1	ROSSI MARIO	✕	STINVOF - Stampa su office	Stampa Inventari	● Eseguito	Definitivo		1!
10	LA CASA NELLA PRATERIA SNC		RISCONTI - Calcolo risconti fine anno	Stampa e generazione registri	Non eseguito	Provvisorio		
10	LA CASA NELLA PRATERIA SNC		CESP2 - Calcolo quote e stampa registro cespiti	Stampa Registro cespiti	● Eseguito	Provvisorio	31/12/2023	1!
10	LA CASA NELLA PRATERIA SNC		CESP2 - Calcolo quote e stampa registro cespiti	Stampa e generazione registri	Non eseguito	Provvisorio		
10	LA CASA NELLA PRATERIA SNC		SCLEAS - Generazione scrittura contabili leasing	Generazione scritture contabili	Non eseguito	Provvisorio		
10	LA CASA NELLA PRATERIA SNC		BILA2 - Chiusura e riapertura conti	Chiusura e Riapertura conti	Non eseguito	Provvisorio		
10	LA CASA NELLA PRATERIA SNC		GIORL - Libro Giornale Contabile	Giornale Contabile	Non eseguito	Provvisorio		

Legenda

Configura

Vania

Inserisci

Uscita

Nella colonna **“Ditta”** è proposto il codice della ditta, con l’eventuale stato che la definisce riportato nella colonna di sinistra.

---

Vengono poi mostrate le differenti elaborazioni possibili per ogni singola ditta ed il comando che esegue l'elaborazione.

**Selezione**

Da ditta:

A ditta:

Tipo adempimento: Contabile Esercizio: 2023

**Filtri elaborazione**

Ordina per: Codice ditta

Raggruppa per: Tutti i gruppi

Comando: Tutti i comandi

Tipo elaborazione: Consuntivo

**Filtri ditte**

Tipo contabilità: ☒ Ordinaria ☒ Semplificata ☒ Forfettaria

Tipo azienda: ☒ Impresa ☒ Professionisti

Ditte caricate: 0006

**Filtri rapidi**

Esito: ☒ Errore ☒ Annullato ☒ Non eseguito

☒ Eseguito ☒ Eseguito parzialmente

Esecuzione: ☒ Definitivo ☒ Provvisorio ☒ Altro

Utente:

Annotazione comando

Il programma esegue la stampa dell'inventario su carta a lettura facilitata. Solo la stampa in definitiva aggiorna le numerazioni delle pagine e degli eventuali fogli presenti in ANADITTE.

Uscita

Inizio
09:27:18
09:33:38
09:38:46
09:23:19
09:27:19

La colonna “**Esito**” riporta lo stato di avanzamento dell’elaborazione effettuata dalla funzione di comando. L’avanzamento potrà risultare “**Eseguito**”, “**Non eseguito**” oppure eseguito solo in maniera “**Parziale**”, o anche “**Annullato**” o, se non andato a buon fine perché presenti errori, verrà indicato “**Errore**”.


Integrazione alla guida utente


 28  
[Torna all'indice](#)

## MULTI – IMPLEMENTAZIONI

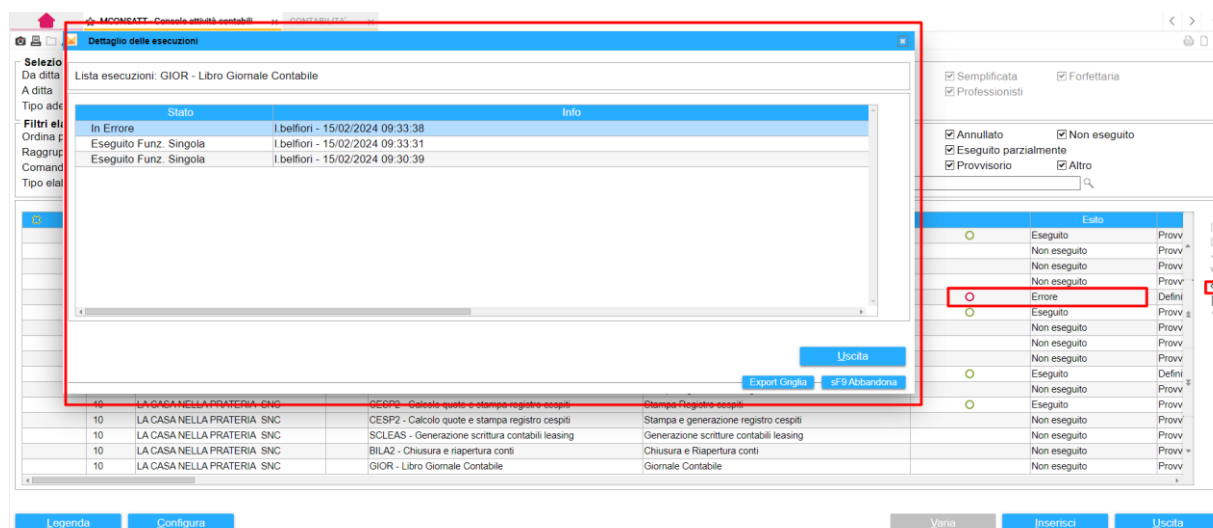
Come è stato anticipato nelle pagine precedenti, con la presente release, la *console delle attività* è resa disponibile per ottenere un quadro consuntivo delle elaborazioni fatte. Non sono infatti attive le funzioni che permettono di eseguire/annullare direttamente dalla console le funzioni stesse.

	Ditta	Denominazione	Comando	Tipo elaborazione	Esito	
1	ROSSI MARIO		✕ CESP2 - Calcolo quote e stampa registro cespiti	Stampa Registro cespiti	○ Eseguito	Pr
1	ROSSI MARIO		✕ CESP2 - Calcolo quote e stampa registro cespiti	Stampa e generazione registro cespiti	○ Non eseguito	Pr
1	ROSSI MARIO		✕ SCLEAS - Generazione scrittura contabili leasing	Generazione scritture contabili leasing	○ Non eseguito	Pr
1	ROSSI MARIO		✕ BILA2 - Chiusura e riapertura conti	Chiusura e Riapertura conti	○ Non eseguito	Pr
1	ROSSI MARIO		✕ GIORL - Libro Giornale Contabile	Giornale Contabile	○ Errore	D
1	ROSSI MARIO		✕ GIORL - Libro Giornale Contabile (su una riga)	Giornale Contabile	○ Eseguito	Pr
1	ROSSI MARIO		✕ GIORL80 - Libro Giornale Contabile compatto	Giornale Contabile	○ Non eseguito	Pr

Nella colonna “Esecuzione” viene mostrato se l’elaborazione è stata eseguita in definitiva o in provvisoria o è mostrato “Altro” nei casi di elaborazioni che non prevedono un’esecuzione definitiva ed una provvisoria.

Con la funzione, richiamabile selezionando l’icona  “**Lista esecuzioni**”, verrà aperta una maschera in cui sono elencate tutte le esecuzioni effettuate con il dettaglio dello *Stato*, dell’*Utente* che ha elaborato il comando e della *Data* e *Ora* dell’operazione.

È sufficiente posizionarsi sulla riga da analizzare e richiamare la funzione per visualizzare il dettaglio delle esecuzioni.



La maschera "Dettaglio delle esecuzioni" visualizza la lista delle esecuzioni per il comando "GIOR - Libro Giornale Contabile". La tabella principale ha le seguenti colonne:

Stato	Info
In Errore	I.belfiori - 15/02/2024 09:33:38
Eseguito Funz. Singola	I.belfiori - 15/02/2024 09:33:31
Eseguito Funz. Singola	I.belfiori - 15/02/2024 09:30:39

Sulla destra, la colonna "Esito" mostra i risultati delle esecuzioni:

Esito	
○ Eseguito	Prov
○ Non eseguito	Prov
○ Non eseguito	Prov
○ Non eseguito	Prov
○ Errore	Defini
○ Eseguito	Prov
○ Non eseguito	Prov
○ Non eseguito	Prov
○ Eseguito	Defini
○ Non eseguito	Prov
○ Eseguito	Prov
○ Non eseguito	Prov
○ Eseguito	Prov
○ Non eseguito	Prov

Nella griglia sono riportate altre informazioni utili all’utente ovvero la data di esecuzione dell’elaborazione e chi l’ha eseguita.



**Comuni/Aggiornamento codici comuni 2024****MULTI****AGGCOM24****Fusione Comuni**

La release contiene l'aggiornamento dell'elenco dei comuni italiani, resosi necessario a seguito dell'istituzione, nel mese di gennaio, di 4 nuovi comuni, istituzione derivata da processi di fusione che hanno portato alla soppressione di 8 comuni.

Il numero complessivo dei comuni italiani è diminuito di quattro unità passando da 7.900 a 7.896.

Le regioni interessate ai processi di fusione di comuni nel 2024 sono Lombardia e Veneto.

**Lombardia**

- Il 1° gennaio 2024 è stato istituito il comune di *Uggiate con Ronago*, in provincia di Como, mediante la fusione dei comuni contigui di Ronago e di Uggiate – Trevano (fusione sancita dalla Legge Regionale 29 dicembre 2023 n.10).  
La risoluzione dell'Agenzia delle Entrate n. 5/E del 15 gennaio 2024 ha inoltre stabilito che al nuovo Comune di *Uggiate con Ronago* è attribuito il codice amministrativo nazionale **M435**, con efficacia 1° gennaio 2024. Al contempo sono soppressi il codice **H521** del comune di Ronago e il codice **L487** di Uggiate - Trevano.

**Veneto**

- Il 22 gennaio 2024 è stato istituito il comune di *Setteville*, in provincia di Belluno, mediante la fusione dei comuni contigui di Alano di Piave e di Quero Vas (fusione sancita dalla Legge Regionale 29 dicembre 2023 n.34).  
La risoluzione dell'Agenzia delle Entrate n. 4/E del 15 gennaio 2024 ha stabilito che al nuovo Comune di *Setteville* è attribuito il codice amministrativo nazionale **M437**, con efficacia 22 gennaio 2024. Al contempo sono soppressi il codice **A121** del comune di Alano Di Piave e il codice **M332** di Quero Vas.
- Il 22 gennaio 2024 è stato istituito il comune di *Santa Caterina d'Este*, in provincia di Padova, mediante la fusione dei comuni contigui di Carceri e di Vighizzolo d'Este (fusione sancita dalla Legge Regionale 29 dicembre 2023 n.35).  
La risoluzione dell'Agenzia delle Entrate n. 3/E del 15 gennaio 2024 ha stabilito che al nuovo Comune di Santa Caterina d'Este è attribuito il codice amministrativo nazionale **M438**, con efficacia 22 gennaio 2024. Al contempo sono soppressi il codice **B749** del comune di Carceri e il codice **L878** di Vighizzolo D'Este.
- Il 22 gennaio 2024 è stato istituito il comune di *Sovizzo*, in provincia di Vicenza, mediante la fusione dei comuni contigui di Gambugliano e di Sovizzo fusione sancita dalla Legge Regionale 29 dicembre 2023 n.33).  
La risoluzione dell'Agenzia delle Entrate n. 6/E del 15 gennaio 2024 ha stabilito che al nuovo Comune di Sovizzo è attribuito il codice amministrativo nazionale **M436**, con efficacia 22 gennaio 2024. Al contempo sono soppressi il codice **D902** del comune Gambugliano e il codice **I879** di Sovizzo.

Per recepire tale modifica si è intervenuti sulla **Tabella "Comuni"** (archivio **TABCOM**), aggiornandola come segue:

Comune	Codice amministrativo nazionale	Data efficacia	Data cessazione
Uggiate con Ronago	M435	01/01/2024	
Ronago	H521		31/12/2023
Uggiate - Trevano	L487		31/12/2023

Setteville	M437	22/01/2024	
Alano Di Piave	A121		21/01/2024
Quero Vas	M332		21/01/2024
Santa Caterina d'Este	M438	22/01/2024	
Carceri	B749		21/01/2024
Vighizzolo D'Este	L878		21/01/2024
Sovizzo	M436	22/01/2024	
Gambugliano	D902		21/01/2024
Sovizzo	I879		21/01/2024

È stata inoltre prevista l'utility **AGGCOM24** che va eseguita per aggiornare automaticamente gli archivi **ANAGEN (Anagrafica Generale)** e **ANADITTE (Anagrafica Ditte)** sostituendo i vecchi comuni con quelli di nuova istituzione, ovvero Uggiate con Ronago, Setteville, Santa Caterina d'Este e Sovizzo.

The screenshot shows the AGGCOM24 utility window. On the left, there are sections for 'Elabora anagrafiche generali' and 'Elabora ditte', each with input fields for 'Da codice' and 'A codice'. The main area on the right is titled 'Creazione variazioni storiche' and contains two entries, each with a 'Si' checkbox and a date field. The first entry is for the merger of RONAGO and UGGIATE-TREVANO into UGGIATE CON RONAGO, dated 01/01/2024. The second entry is for the merger of GAMBUGLIANO, SOVIZZO, ALANO DI PIAVE, QUERO VAS, and CARCERI into SETTEVILLE and SANTA CATERINA D'ESTE, dated 22/01/2024. At the bottom, there are four buttons: 'Conferma', 'Varia', 'Formato', and 'Uscita'.

Nell'utility, oltre all'elaborazione delle anagrafiche generali e delle anagrafiche ditte interessate, modificate alla "Conferma" con le informazioni aggiornate (impostazione a "Si"), occorre definire se procedere o meno ad una variazione storica delle anagrafiche coinvolte nelle fusioni (opzione "**Creazione variazioni storiche**" a "Si") e se procedere alla suddetta elaborazione (in caso affermativo, il programma mostrerà la data dell'entrata in vigore della variazione, ovvero 01/01/2024 per Uggiate con Ronago e 22/01/2024 per Setteville, Santa Caterina, d'Este Sovizzo).

This is a close-up of the 'Creazione variazioni storiche' section from the previous screenshot. It shows two entries. The first entry is for the merger of RONAGO and UGGIATE-TREVANO into UGGIATE CON RONAGO, with a 'Si' checkbox and a date field set to 01/01/2024. The second entry is for the merger of GAMBUGLIANO, SOVIZZO, ALANO DI PIAVE, QUERO VAS, and CARCERI into SETTEVILLE and SANTA CATERINA D'ESTE, with a 'Si' checkbox and a date field set to 22/01/2024.

Se in “**Creazione variazioni storiche**” è indicato “**No**” la procedura non creerà alcuna variazione storica per l’anagrafica ma aggiornerà l’anagrafica “**Dati attuali**”.



### **ATTENZIONE**

È opportuno ricordare che la creazione delle variazioni storiche delle Ditte potrà avvenire solo se l’anagrafica Ditta è collegata ad una anagrafica generale.

## **Piano dei Conti standard TeamSystem**

**MULTI**

**ANAPDC**

### **Piano dei conti ETS (83)**

#### **Modifiche a conti già esistenti**

I conti che seguono hanno subito modifiche alla descrizione. In alcuni casi la modifica ha riguardato anche la descrizione estesa. La descrizione riportata accanto ad ogni conto è la “*Descrizione conto*” aggiornata.

**03/10/000** “Costi di sviluppo da ammortizz.”  
**06/20/000** “Mobili e macchine d’ufficio (altri beni)”  
**06/25/000** “Automezzi (altri beni)”  
**10/05/025** “F/sval. Rischi su crediti immob.”  
**20/10/005** “Partecipazioni in imprese colleg.”  
**30/15/090** “F.do ris. cont. lav. corso su ord.”  
**31/05/005** “Debiti p/T.F.R.”  
**41/00/000** “Altri debiti v/fornitori”  
**41/00/005** “Altri debiti v/fornitori”  
**60/05/005** “Prod. In corso di lav. c/esist.in”  
**60/10/005** “Semilavorati c/esistenze iniziali”  
**60/15/005** “Prod. fin. c/esist. Iniziali”  
**66/30/040** “Car.lub (frg bnft dip) imp. In ira”  
**66/30/120** “Costi p/beni godim. soci inded.”  
**68/05/066** “Man.rip.aut. (frn bn.dip) imp.in ir.”  
**68/05/106** “Altri on.veic(frng bn.dp)im.in.i”  
**68/05/155** “Compensi ammin. cococo (non pagati)”  
**68/05/160** “Compensi sindaci-professionisti”  
**68/05/165** “Compensi sindaci – coll.coor.conf”  
**68/05/231** “Rimb. inde. Km attiv. Cococo ind. Irap”

68/05/236 "Rimb. in. km no attiv. cococo ind. Ira"  
68/05/245 "Rim. forf. non attin. att. co.co."  
68/05/410 "Costi serv. p/beni godim. soci ind."  
70/05/010 "Fitti passivi (beni immobili)"  
70/10/008 "Can. leas. veic. uso pro. dp. imp.i.i."  
72/05/086 "Rimb. ind. km inded. Irap"  
75/25/000 "Amm.to automezzi (altri beni)"  
75/25/080 "Amm.to beni godim. soci inded."  
78/00/000 "Svalutazioni (costi di produzione)"  
78/10/040 "Acc.to p/rischi cred. su int. mora"  
82/15/090 "Acc. f.do ris. con. lav. corso s/ord"  
84/05/043 "Tas. prop. veic.(frng bnf. dp) imp.i.i."  
84/05/044 "Tassa propr. beni godim. soci ind."  
80/25/010 "Merci c/rim. final"  
55/10/005 "Conto d'ordine standard"

Nella descrizione dei conti elencati è stata aggiunta la parola "ordinario" dopo "amm.to": 75/00/000 – 75/05/006 – 75/05/007 – 75/05/010 – 75/05/011 – 75/05/015 – 75/05/016 – 75/05/020 – 75/05/021 – 75/10/005 – 75/10/006 – 75/10/010 – 75/10/011 – 75/10/015 – 75/10/016 – 75/15/005 – 75/15/006 – 75/15/010 – 75/15/011 – 75/20/005 – 75/20/006 – 75/20/010 – 75/20/011 – 75/25/015 – 75/25/025 – 75/25/035 – 75/30/040 – 75/30/041 – 75/30/045 – 75/30/046 – 75/30/050 – 75/30/051 – 75/30/100 – 75/30/101.

Nella descrizione dei conti elencati è stata sostituita la parola "rimanenze" con "esistenze": 80/05/005 – 80/10/005 – 80/15/005 – 80/20/005 – 80/25/005 – 80/50/005 – 80/50/025 – 80/50/030.

Per i seguenti conti la modifica ha riguardato la sola descrizione estesa:  
Conto 30/15/190 la descrizione estesa diviene "Atri fondi per rischi ed oneri".

Conti 31/00/000 e 31/00/005 la descrizione estesa diviene "Trattamento di fine rapporto di lavoro subordinato".

Conto 50/05/091 la descrizione estesa diviene "Debiti v/istituti previdenziali e di sicurezza sociali esigibili oltre l'esercizio successivo".

Nel conto 68/05/286 "Indennità suppletiva di clientela" è stato modificato il "Tipo utilizzo" che passa da "Professionisti" ad "Imprese".

Nel conto 58/05/000 "Ricavi per cessioni a terzi" è stato modificato il "Tipo utilizzo" che passa da "Professionisti" a "Tutti".

Nel conto 84/10/035 "Multe e ammende indeducibili" è stata aggiunta la percentuale di "Indeducibilità IRAP civilistico", impostandola a 100%.

### Impostazione stampe

**MULTI****RICOUT**

---

#### Introduzione

La maschera per le impostazioni stampe (**RICOUT**) è una funzionalità da sempre disponibile in tutte le procedure di TS Studio. Trasversale e facilmente richiamabile, oltre a gestire le richieste di stampa permette di creare flussi di Export, impostazioni di Archiviazioni, elaborazioni e “Analisi Dati”.

Molte delle sue funzionalità sono legate a dispositivi e applicazioni presenti nel Sistema Operativo della postazione che di fatto richiedono l'installazione del modulo Client WebSGD.

TeamSystem, con l'obiettivo di offrire all'utente prodotti performanti e innovativi, prosegue la ricerca per rilasciare evoluzioni che permettano di avere software più orientati al web, più sostenibili e integrati non solo all'interno del mondo TeamSystem ma anche verso servizi/tools cloud.

La presente versione di **MULTI** rende quindi disponibili le nuove funzionalità di richiesta e impostazioni stampe estese a tutte le procedure TeamSystem.



#### NOTA BENE

- Nessuna perdita di funzionalità rispetto alle precedenti versioni.
- Ottimizzazioni dell'interfaccia per una migliore esperienza d'uso utente.
- Nuova sezione informativa per proporre all'utente soluzioni sostenibili e digitali tramite le stampe su file. La modalità suggerita crea flussi di stampa anche in assenza di installazione del componente WebSGD.
- La scheda di EXPORT è stata ripensata per ottenere salvataggi anche in assenza del componente WebSGD.
- Nuovi paradigmi per migliorare e facilitare la conversione delle stampe in formato PDF.

(Per quanto non descritto si rimanda alla Guida in Linea e alle note di rilascio di Con.Te e delle procedure collegate).

## Richiesta di stampa

**STPRI - Stampa Primanota - Evolution Advanced Print**

STAMPA EXPORT SMART ANALYTICS Selezione nr. 1 di 1

**Modalità di stampa**

Stampante su file

Stampando su file scegli di essere piu' responsabile, sostenibile e faciliti la digitalizzazione dei tuoi documenti.

**Orientamento**

☒ Default ☐ Verticale ☐ Orizzontale

**Opzioni di stampa**

Nome: STPRI-001  
Descr.: Stampa Primanota

☒ Memorizza su file ☐ Unico file per stampa con piu' limiti  
☐ St. utente, data ☐ Stampa logo ☒ St. lett. facilitata

**Stampe disponibili**

Stampa grafica	pdf	s
Stampa prima nota(id=1)	pdf	p
Stampa prima nota(id=2)	pdf	p
Stampa prima nota(id=3)	pdf	p
Stampa prima nota(id=4)	pdf	p
Stampa prima nota(id=5)	pdf	p
Stampa carattere	car	s
Stampa prima nota ordinaria	rtf	s
Stampa prima nota ordinaria	rtf	p
Stampa prima nota ordinaria	rtf	p

Gestione

**Altre opzioni**

☐ Converti in PDF  
☒ Anteprima  
☐ Invio email

Testo email

Funzioni Proprietà Conferma Uscita

Come da premessa la maschera di richiesta stampa è stata migliorata, il riquadro "Modalità di stampa" consente una differente operatività a seconda dell'attivazione o meno del modulo WebSGD.

Nella sezione informativa del riquadro "**Modalità di stampa**" saranno riportate le icone:



per la stampa su stampante, oppure



per la stampa su file

e messaggi opportuni per aiutare l'utente ad essere più sostenibile e orientato al digitale.

## Scheda stampa - riquadro "Modalità di stampa"

### 1. MODALITÀ CON WEBSGD NON ATTIVO

**Modalità di stampa**

Stampante su file

Stampando su file scegli di essere piu' responsabile, sostenibile e faciliti la digitalizzazione dei tuoi documenti. Per particolari esigenze e necessita' di usare le stampanti della postazione e' richiesto di riattivare il modulo client WebSGD.

Clicca qui per i dettagli


Identificata da icona ECO, la scelta consigliata da TeamSystem, propone all'utente l'opzione "Stampante su file" già selezionata e non modificabile.

Nel caso in cui sia necessario selezionare una stampante fisica, sarà richiesto all'utente di riattivare il componente WebSGD, cliccando sul pulsante "Clicca qui per i dettagli" si verrà indirizzati alla guida online con le istruzioni per attivare o installare WebSGD.

### 2. WEBSGD ATTIVO SENZA PREFERENZE PRECEDENTEMENTE IMPOSTATE

**Modalità di stampa**

Stampante su file


 Stampando su file scegli di essere piu' responsabile, sostenibile e faciliti la digitalizzazione dei tuoi documenti.

Identificata da icona ECO, propone all'utente l'opzione "**Stampante su file**" già selezionata e modificabile. Nel caso in cui sia necessario selezionare una stampante fisica, questa sarà disponibile in elenco.

### 3. WEBSGD ATTIVO CON PREFERENZE PRECEDENTEMENTE IMPOSTATE

**Modalità di stampa**

\\prserver-ps-01\PS-FollowMe-BN

 Fai una scelta reponsabile e sostenibile, seleziona 'Stampa su file'. Stampando su file faciliti anche la digitalizzazione dei tuoi documenti.

La stampante proposta, evidenziata da icona stampante, è quella fisica impostata come "Predefinita" di menu Procedure gestionali / ambiente / configurazioni / postazione / Stampanti.



#### NOTA BENE



Ricordiamo che l'opzione stampante su file è la scelta consigliata da TeamSystem in quanto, come da premessa, facilita le operazioni di digitalizzazione e archiviazione del flusso documentale, oltre a essere la scelta più sostenibile per l'ambiente.



## Orientamento (della stampa)

**STPRI - Stampa Primanota - Evolution Advanced Print**

STAMPA EXPORT SMART ANALYTICS Selezione nr. 1 di 1

**Modalita' di stampa**

Stampante su file

Stampando su file scegli di essere piu' responsabile, sostenibile e faciliti la digitalizzazione dei tuoi documenti.

**Orientamento**

☒ Default ☐ Verticale ☐ Orizzontale

**Opzioni di stampa**

Nome: STPRI-001

Descr.: Stampa Primanota

☒ Memorizza su file ☐ Unico file per stampa con piu' limiti

☐ St. utente, data ☐ Stampa logo ☒ St. lett. facilitata

**Stampe disponibili**

Stampa grafica	pdf	s
Stampa prima nota(id=1)	pdf	p
Stampa prima nota(id=2)	pdf	p
Stampa prima nota(id=3)	pdf	p
Stampa prima nota(id=4)	pdf	p
Stampa prima nota(id=5)	pdf	p
Stampa carattere	car	s
Stampa prima nota ordinaria	rtf	s
Stampa prima nota ordinaria	rtf	p
Stampa prima nota ordinaria	rtf	p

**Gestione**

**Altre opzioni**

☐ Converti in PDF

☒ Anteprima

☐ Invio email

Testo email

**Funzioni** **Proprieta'** **Conferma** **Uscita**

Nella sezione "**Orientamento**" sarà possibile impostare la preferenza della stampa in verticale, orizzontale oppure, selezionando Default l'orientamento sarà quello della stampante selezionata.

## Opzioni di stampa

**STPRI - Stampa Primanota - Evolution Advanced Print**

STAMPA EXPORT SMART ANALYTICS Selezione nr. 1 di 1

**Modalita' di stampa**

Stampante su file

Stampando su file scegli di essere piu' responsabile, sostenibile e faciliti la digitalizzazione dei tuoi documenti.

**Orientamento**

☒ Default ☐ Verticale ☐ Orizzontale

**Opzioni di stampa**

Nome: STPRI-001

Descr.: Stampa Primanota

☒ Memorizza su file ☐ Unico file per stampa con piu' limiti

☐ St. utente, data ☐ Stampa logo ☒ St. lett. facilitata

**Stampe disponibili**

Stampa grafica	pdf	s
Stampa prima nota(id=1)	pdf	p
Stampa prima nota(id=2)	pdf	p
Stampa prima nota(id=3)	pdf	p
Stampa prima nota(id=4)	pdf	p
Stampa prima nota(id=5)	pdf	p
Stampa carattere	car	s
Stampa prima nota ordinaria	rtf	s
Stampa prima nota ordinaria	rtf	p
Stampa prima nota ordinaria	rtf	p

**Gestione**

**Altre opzioni**

☐ Converti in PDF

☒ Anteprima

☐ Invio email

Testo email

**Funzioni** **Proprieta'** **Conferma** **Uscita**

Nella sezione "**Opzioni di stampa**" è possibile modificare il nome e la descrizione del file di stampa generato, la creazione di un unico file per le stampe con più limiti, inoltre sarà possibile includere nella stampa il nome dell'utente e la data di generazione, il logo e la possibilità per le stampe PDF di includere la modalità lettura facilitata.

### Stampe disponibili

Stampa grafica	pdf	s
Stampa prima nota(id=1)	pdf	p
Stampa prima nota(id=2)	pdf	p
Stampa prima nota(id=3)	pdf	p
Stampa prima nota(id=4)	pdf	p
Stampa prima nota(id=5)	pdf	p
Stampa carattere	car	s
Stampa prima nota ordinaria	rtf	s
Stampa prima nota ordinaria	rtf	p
Stampa prima nota ordinaria	rtf	p

La gestione delle stampe disponibili è stata diversificata in un'ottica di semplificazione: le principali funzionalità sono in evidenza per l'utente che esegue le elaborazioni di base. La personalizzazione dei modelli (nuovo, modifica...) per le stampe che lo prevedono è ora raggruppata tra le funzioni del pulsante "Gestione".

## Altre opzioni

**STPRI - Stampa Primanota - Evolution Advanced Print**

STAMPA EXPORT SMART ANALYTICS Selezione nr. 1 di 1

**Modalita' di stampa**

Stampante su file

Stampando su file scegli di essere piu' responsabile, sostenibile e faciliti la digitalizzazione dei tuoi documenti.

**Orientamento**

☒ Default ☐ Verticale ☐ Orizzontale

**Opzioni di stampa**

Nome: STPRI-001

Descr.: Stampa Primanota

☒ Memorizza su file ☐ Unico file per stampa con piu' limiti

☐ St. utente, data ☐ Stampa logo ☒ St. lett. facilitata

**Stampe disponibili**

Stampa grafica	pdf	s
Stampa prima nota(id=1)	pdf	p
Stampa prima nota(id=2)	pdf	p
Stampa prima nota(id=3)	pdf	p
Stampa prima nota(id=4)	pdf	p
Stampa prima nota(id=5)	pdf	p
Stampa carattere	car	s
Stampa prima nota ordinaria	rtf	s
Stampa prima nota ordinaria	rtf	p
Stampa prima nota ordinaria	rtf	p

**Altre opzioni**

☐ Converti in PDF

☒ Anteprima

☐ Invio email

Testo email

Funzioni Proprieta' Conferma Uscita

Nella sezione "**Altre opzioni**" è possibile avviare una anteprima di stampa oppure inviare il file di stampa tramite e-mail, scegliendo questa opzione cliccando sul pulsante "Testo email" si aprirà la pagina di gestione dei parametri di invio e-mail dalla quale sarà possibile selezionare il testo da inserire.

## Pulsante "Proprietà"

**STPRI - Stampa Primanota - Evolution Advanced Print**

**Interlinea**

☒ Default ☐ 6 linee/pollice ☐ 8 linee/pollice

Numero righe: 64

**Driver stadiel associato**

hplj4-2.std

**Alimentazione**

Default

**Qualità di stampa**

Default

**Formato carta**

A4

**Copie**

Numero di copie: 1

☐ Fagocita

**Modifica in scala**

100 %

☒ Adatta alla pagina

**Stampe a carattere**

Passo di stampa: 12 cpl

☐ Utilizza driver di Windows ☐ Invio diretto

**Personalizzazione**

Password:

Conferma:

Sequenze: Nessuna

☐ Imposta lunghezza pagina via software

Default Conferma Uscita

È stata migliorata l'impostazione delle stampe a carattere. Qui l'utente, in modo intuitivo e semplice può organizzare le preferenze, personalizzando il risultato.

### Scheda “Export”

I flussi di EXPORT ora possono essere salvati anche in assenza di WebSGD.

La sezione “**Opzioni di fine elaborazione**” contiene le impostazioni di apertura esportazioni che saranno disponibili o disabilitate a seconda della presenza del modulo WebSGD.

### Export in formato .xls



Da questa versione l'export delle elaborazioni da applicativi TeamSystem è potenziato con l'aggiunta dell'estensione .XLSX tra i formati già a disposizione dell'utente (chiaramente se l'applicativo prevede tale funzionalità), sono inoltre implementati i campi direttamente nella maschera per facilitare/guidare l'utente nell'impostare la destinazione/tipologia export.

Con pochi semplici passaggi sarà possibile eseguire analisi e ricerche tipiche del formato del foglio di calcolo.



### ANNOTAZIONI

**Il nuovo componente evoluto memorizza automaticamente le preferenze impostate così da riproporle all'utente nelle successive elaborazioni.**

Un messaggio dedicato, che potrà essere silenziato tramite selezione dell'opzione “**Non ricordarmelo più**”, informerà l'utente della nuova possibilità.



---

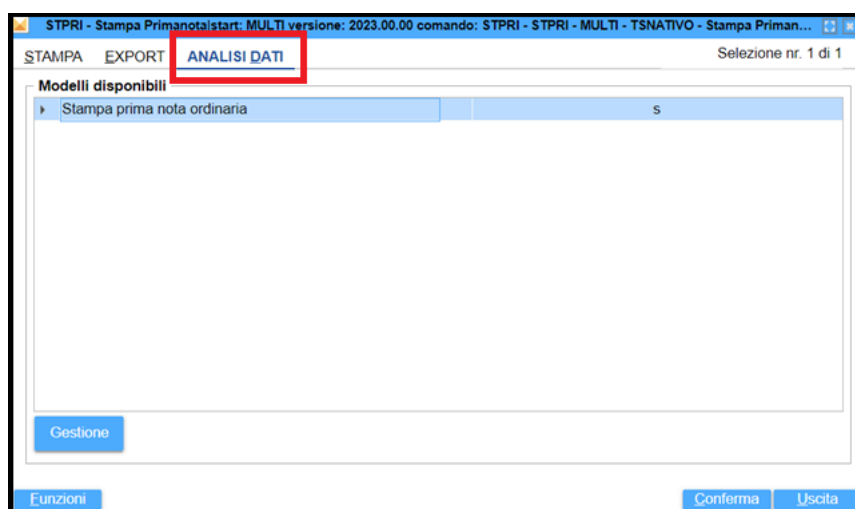
### Scheda “Archiviazione”

---



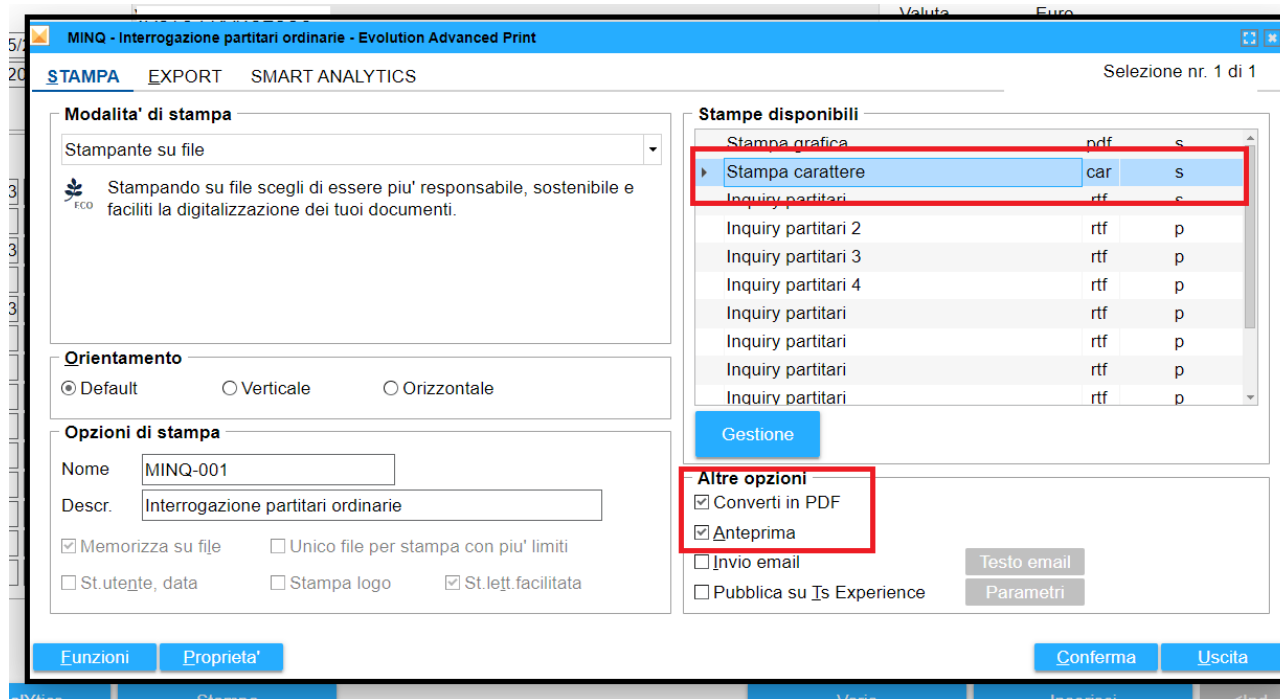
La scheda **ARCHIVIAZIONE** consente il salvataggio dei dati estratti in stampa sulle piattaforme TeamSystem disponibili.

### Scheda “Analisi dati”



La scheda **ANALISI DATI** permette l'estrazione delle informazioni contenute nella stampa in selezione per le funzioni automatiche di importazione e apertura con lo strumento di analisi **OneClickAnalysis** di TeamSystem.

### Conversione delle stampe in formato PDF



Le nuove logiche di una migliore esperienza d'uso sono state applicate anche alle funzioni di conversione delle stampe in formato Pdf: la modifica dei paradigmi permette una produzione e visualizzazione dei dati

più performante garantendo allo stesso tempo la possibilità all'utente di indicare e salvare le preferenze di stampa.

### ALTRE OPZIONI



**Altre opzioni**

- ☒ Converti in PDF
- ☒ Anteprima
- ☐ Invio email
- ☐ Pubblica su [Is Experience](#)

Testo email

Parametri

Il precedente pulsante “**converti in Pdf**” è stato sostituito dal check box per evidenziare all'utente lo stato di selezione.



## Tabella correlazione al piano dei conti di TS Bilancio

**MULTI**

**TABCORBS**

### Correlazione aggiornata

Con la presente nota informiamo che con la release 2024.00.00 fornivavi in data 31/01/2024 è stata aggiornata la correlazione tra *Piano dei conti standard 80* e il *Piano dei conti di TS Bilancio*.  
Con l'aggiornamento, in **TABCORBS** si è inoltre provveduto a modificare l'aggancio da B7 a B9a del conto **72/05/081** "Rimborsi indennità trasf. autotrasport."

## Associazioni sindacali e di categoria operanti in agricoltura

**MULTI**

**MDEN/REGIVA**

### Modificata descrizione

Nella stampa della liquidazione Iva (**MDEN/REGIVA**) di una ditta agricola che in **ANADITTE** è identificata come Associazione sindacale operante in agricoltura (folder "5 IVA (pag.2)" campo "Agricoltura"), a partire dalla versione 2024.00 viene indicato il corretto riferimento normativo all'art. 78, comma 8, legge 413/1991.

ANADITTE - Gestione archivio ditte

Codice ditta: 2554 TEAM3AGRICOL

DATI ATTUALI

1. ANAGRAFICI 2. ATTIVITÀ 3. CONTABILITÀ 4. IVA (PAG. 1) **5. IVA (PAG. 2)** 6. GESTIONE (PAG. 1) 7. GESTIONE (PAG. 2) 8. CESPITI 9. ISCRIZIONI 10. NUMERAZIONI, DATE, INDICI

**IVA**

Tipo acconto: ☒ Storico ☐ Calcolato ☐ Previsionale

Gestione plafond: ☒ No ☐ Plafond Fisso ☐ Plafond Mobile Periodo plafond: (inizio)

Regime del margine: Nessuno % forfait: 0 ☐ Utilizza numerazione separata per registri del margine ☐ Non stampare registro del margine art. 38 c2

**Agricoltura** Associazione sindacale Regime di esonero: No

% detraibilità iva: 33,30  
% redditività: No  
IVA di cassa: No  
Mese termine IVA di cassa: 1900  
Attivazione aliquote std: Attive

Utilizzo credito IVA annuale in F24: Automatico ☒ Trasferisco il credito annuale come acconto in delega F24

**IVA - Pro rata**

Anno	Gestione pro-rata	% indetraibilità
2022	No	
2021	No	

Funzioni Storico campo Gestione All Conferma Vars Prossimo <Ind Av> precedente Uscita

Il prospetto di liquidazione Iva riporterà quindi la descrizione "**DETR.FORF. art.78c.8 L.413/91**".

Ditta 2554	TEAM3AGRICOL VIA CAVOUR 3 60019 SENIGALLIA	AN	Codice attività 749014
Stampa di prova			

## Console chiusure contabili

MULTI

MCONSCHIU

## Storico delle esecuzioni

All'interno dell'utility delle chiusure contabili, **MCONSCHIU**, con la release 2024.00.00, è stata introdotta una nuova funzione con cui poter visualizzare, per l'esercizio selezionato, il dettaglio delle esecuzioni del singolo comando su cui si è posizionati.

MOONSCHU - Console chiusura contabili

La funzione, richiamabile selezionando l'icona  "Lista esecuzioni", apre una maschera in cui sono elencate tutte le esecuzioni effettuate con il dettaglio dello Stato, dell'Utente che ha elaborato il comando e della Data e Ora dell'operazione.

La nuova icona non risulta attiva in caso di comandi non ancora eseguiti o annullati.

Ditta: 2231 ROSSI SRL Configurazione per ditta

**Esercizi**

- 2023
  - 2023/0 (01/01/2023 - 31/12/2023)
- 2022
  - 2022/0 (01/01/2022 - 31/12/2022)
- 2021
  - 2021/0 (01/01/2021 - 31/12/2021)
- 2020
  - 2020/0 (01/01/2020 - 31/12/2020)
- 2019
  - 2019/0 (01/01/2019 - 31/12/2019)
- 1900
  - 1900/0 (01/01/1900 - 31/12/1900)

Utile/Perdita da Bilancio 479.752,56  
Utile/Perdita da Dich. Redditi 0,00  
Differenza 479.752,56  
DIREDD21 -SC- Dich. 002502

**Stato**  
Esercizio selezionato 2020/0

Comando	Stato	Info
MPRI - Controllo risultato anno precedente	Eseguito	19/12/2023 09:51:57
MPRI - Controllo rimanenze	Eseguito	19/12/2023 09:47:58

**Dettaglio delle esecuzioni**

Lista esecuzioni: MPRI - Controllo risultato anno precedente

Stato	Info
Eseguito	19/12/2023 09:51:57
Eseguito	19/12/2023 09:47:53

Funzioni ConfigGen ConfigDitta Uscita Export Ciglia sf9 Abbandona