

Il presente documento costituisce un'integrazione al manuale utente del prodotto ed evidenzia le variazioni apportate con la release.



RELEASE Versione 2024.00.00	
Applicativo:	<b>Gestione STUDIO Modulo Parcellazione</b>
Oggetto:	Aggiornamento procedura
Versione:	<b>2024.00.00 (Versione completa)</b>
Data di rilascio:	<b>01.02.2024</b>
Riferimento:	Implementazioni
Classificazione:	Guida utente

## **IMPLEMENTAZIONI**

<b>Passaggio da notula a fattura .....</b>	<b>2</b>
<b>PASANN/PASPFAT .....</b>	<b>2</b>
<b>Aggiornamento massivo clienti .....</b>	<b>2</b>
<b>AGGICLI .....</b>	<b>2</b>
<b>Operazioni pianificate con CONTEPIA .....</b>	<b>3</b>
<b>Stampa notulato/fatturato per cliente .....</b>	<b>4</b>
<b>STASTU29 .....</b>	<b>4</b>
<b>Anagrafica clienti .....</b>	<b>5</b>
<b>ANACLI .....</b>	<b>5</b>
<b>Gestione fatture elettroniche .....</b>	<b>6</b>
<b>FATSTU6 .....</b>	<b>6</b>
<b>Aggiornamento massivo utenti su movimenti fatturati .....</b>	<b>8</b>
<b>XUTY027 .....</b>	<b>8</b>



### Passaggio da notula a fattura

#### PASANN/PASPFAT

Per ottimizzare l'operatività dei programmi è stata implementata la memorizzazione dell'ultima richiesta della ditta; in questo modo, una volta imputato il codice ditta, verranno riproposti i valori impostati nell'ultima richiesta relativamente ai seguenti campi:

- “Fattura elettronica – SDI”
- “TS Pay”
- “Ordinamento”
- “Seleziona movimenti”;
- “Rigenera scadenze”.

In precedenza, venivano sempre proposti i valori di default impostati da programma.

### Aggiornamento massivo clienti

#### AGGICLI

Implementata la possibilità, nella richiesta, di selezionare puntualmente i clienti da elaborare attraverso il nuovo tasto **“Selezione clienti”** posto di fianco al campo “Da cliente”.

### Operazioni pianificate con CONTEPIA

Implementata una nuova operazione pianificata richiamabile dalla gestione di **“GESTEL/Con.te console telematici - Programmi di utilità/Pianifica esecuzione programmi”**.

Selezionando **“Studio – Gestione dello studio”** come applicativo, l'utente troverà tra le scelte disponibili in **“Comando”** la nuova voce:

#### **“TSFNIREM – Invio mail reminder fat.non incassate”**

Il comando permetterà di gestire un'operazione pianificata per inviare via mail ai clienti un sollecito di pagamento delle fatture non ancora incassate; il prospetto sarà del tutto identico a quello richiamabile manualmente con la procedura **“LETPARC – Parcellazione – Fatture non incassate”**.

The screenshot shows the 'CONTEPIA - Pianifica esecuzione programmi' window. A dialog box titled 'Manutenzione comando da pianificare' is open. It contains the following fields:

- Applicativo:** STUDIO - Gestione dello studio
- Comando:** TSFNIREM - Invio mail reminder fat.non incassate
- Ripetizione:** Singola
- Data inizio:** 01/01/2024
- Data fine:**
- Utente:** 100
- Invia esito elaborazione:** ☒
- Destinatari email:**
- Descrizione:**

Buttons at the bottom: **Parametri**, **Conferma**, **Varia**, **Annulla**, **Uscita**.

Attraverso il tasto **“Parametri”** l'utente potrà definire per quali ditta/clienti inviare i solleciti, se inviare i reminder per tutte le fatture/scadenze o in alternativa per che periodo andare a cercare le stesse indicando nei campi **“Giorni per elaborazione fatture”** e **“Giorni per elaborazione scadenze”**.

Esempio: indicando come nella figura sottostante 365 verranno considerate tutte le fatture ancora non pagate a partire da 365 giorni indietro, quindi quelle dell'ultimo anno.

The screenshot shows the 'PARAMETRI REMINDER FATTURE NON INCASSATE' dialog box. It contains the following fields:

- Ditta:** Studio Demo Sas
- Da cliente:** 999999
- Tutte le fatture:** ☐
- Tutte le scadenze:** ☐
- Dettaglio scadenze:** ☒
- Stampa report:** ☒
- Giorni per elaborazione fatture:** 365
- Giorni per elaborazione scadenze:** 365

Buttons at the bottom: **Conferma**, **Varia**, **Uscita**.

Selezionando il flag **“Dettaglio scadenze”**, come in LETPARC, il programma leggerà le scadenze da EFFSTU e riporterà nella mail il dettaglio delle scadenze, utile nel caso di fatture con più scadenze.

Selezionando il flag **“Stampa report”**, il programma elaborerà un prospetto di stampa di controllo dell’elaborazione che verrà memorizzato nella cartella degli archivi “sta” con il nome dell’utente che effettua l’operazione.

## Stampa notulato/fatturato per cliente

STASTU29

Nella richiesta di stampa è stato inserito il nuovo campo **“Stampa notule”** attivo se si seleziona esclusivamente **“Notule”** come **“Tipo documento”**; le scelte della nuova voce saranno:

- **Non passate in fattura;**
- **Solo passate in fattura;**
- **Tutte.**

The screenshot shows the STASTU29 application window. The title bar indicates 'TS Studio - Applicativi Fiscali'. The main menu bar includes 'TELEMATICI', 'STAMPATO', and 'STAMPATO NOTULATO/FATTURATO PER CLIENTE'. The 'Stampa notulato/fatturato per cliente' window is open, displaying various fields for data entry. The 'Tipo documento' field is set to 'Notule', and the 'Stampa notule' dropdown menu is open, showing the options: 'Non passate in fattura', 'Solo passate in fattura', and 'Tutte'. The 'F9 Uscita' button is located at the bottom right of the window.

Nel prospetto di stampa saranno individuate con asterisco le notule passate in fattura.

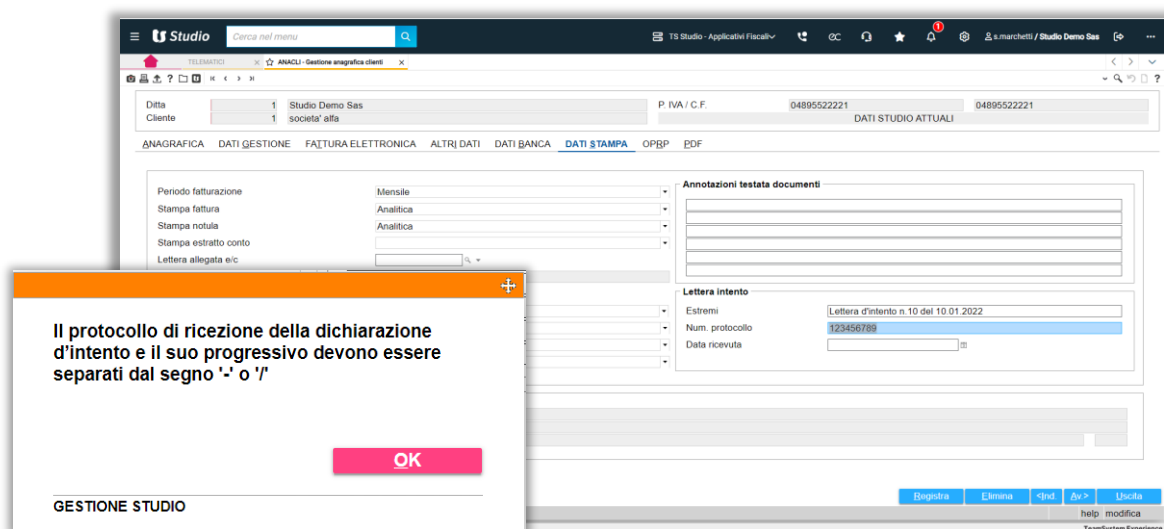
LISTA DOCUMENTI EMESSI DAL 1/01/2023 AL 31/12/20															Del: 31/01/2024		
Ditta : 1 Studio Demo Sas																	
Cod.	Ragione Sociale	Tipo doc.	Num. doc.	Data doc.	Competenze	Rimborsi	importo doc.	Contributi	Impon. Iva	Impon. es.	Importo Iva	Impon. rit.	Rit. acconto	%	Netto pag.	Data pagam.	Imp. pagam.
1	societa' alla	Notula	1/00	17/04/2023	1.000,00	100,00	1.320,00		1.000,00	100,00	220,00				1.320,00		
1	societa' alla	Notula	6/00	30/06/2023	500,00		610,00		500,00		110,00				610,00		
1	societa' alla	Notula	10/00	30/06/2023	100,00		122,00		100,00		22,00				122,00		
1	societa' alla	Notula	21/00	20/04/2023			122,00		100,00		22,00				122,00		
1	societa' alla	Notula	27/00	18/10/2023	1.000,00		1.220,00		1.000,00		220,00				1.220,00		
1	societa' alla	Notula	28/00	18/10/2023	1.000,00		1.220,00		1.000,00		220,00				1.220,00		
1	societa' alla	Notula	29/00	18/10/2023	1.000,00		1.220,00		1.000,00		220,00				1.220,00		
1	societa' alla	Notula	46/00	27/10/2023	200,00		244,00		200,00		44,00				244,00		
1	societa' alla	Notula	49/00	13/11/2023	1.000,00		1.220,00		1.000,00		220,00				1.220,00		
1	societa' alla	Notula	54/00	24/11/2023	1.000,00		1.268,80	40,00	1.040,00		228,80				1.268,80		
2	FANTASIA S.R.L.	Notula **	3/00	30/06/2023	1.000,00		1.268,80	40,00	1.040,00		228,80				1.268,80		
2	FANTASIA S.R.L.	Notula **	5/00	30/06/2023	300,00		373,32	6,00	306,00		67,32				373,32		
2	FANTASIA S.R.L.	Notula	7/00	30/06/2023	200,00		248,88	4,00	204,00		44,88				248,88		
2	FANTASIA S.R.L.	Notula	11/00	30/06/2023	200,00		248,88	4,00	204,00		44,88				248,88		
2	FANTASIA S.R.L.	Notula	14/00	01/09/2023			126,88	4,00	104,00		22,88				126,88		
2	FANTASIA S.R.L.	Notula	15/00	01/09/2023			63,44	2,00	52,00		11,44				63,44		
2	FANTASIA S.R.L.	Notula	45/00	27/10/2023	765,30	114,80	1.116,67	35,20	915,30		201,37				1.116,67		
2	FANTASIA S.R.L.	Notula **	52/00	18/11/2023	1.338,50	280,78	2.054,55	64,78	1.684,06		370,49				2.054,55		
2	FANTASIA S.R.L.	Notula **	3/01	18/04/2023	500,00	75,00	715,53	11,50	586,50		129,03				715,53		
2	FANTASIA S.R.L.	Notula **	3/01	18/04/2023	600,00	90,00	858,64	13,80	703,80		154,84				858,64		
2	FANTASIA S.R.L.	Notula **	5/01	26/07/2023		30,00	34,89	0,40	20,40	10,00	4,49				34,89	26/07/2023	34,89
Totale					11.703,80	690,58	15.677,28	225,68	12.760,06	110,00	2.807,22				15.677,28		34,89

\*\* = notula passata in fattura o fatturata parzialmente

### Anagrafica clienti

#### ANACLI

Per agevolare la compilazione dei campi relativi alla lettera d'intento nella fattura elettronica e rispettare i controlli previsti dalla versione 1.8 del tracciato per la fattura elettronica, è stato aggiunto il controllo sul campo "Numero protocollo" per verificare che sia presente uno ed un solo carattere uguale a “-” o “/”. Il numero protocollo deve contenere, infatti, il protocollo della dichiarazione d'intento e il suo progressivo separati da uno dei due segni.



### Gestione servizi

#### GESSER

#### Generazione movimenti da Servizio “1 – Contabilità”

Il programma è stato allineato alla versione **2024.00.00** di Multi.

Sarà possibile prelevare dal programma **GIVA24** di Multi le seguenti attività:

- “6 - Dichiarazione IVA”;
- “21 – Volume d'affari – Dichiarazione annuale IVA”.

#### Generazione movimenti da servizio “2 – Paghe”

Il programma è stato allineato alla versione **2024.00.02** di Paghe.

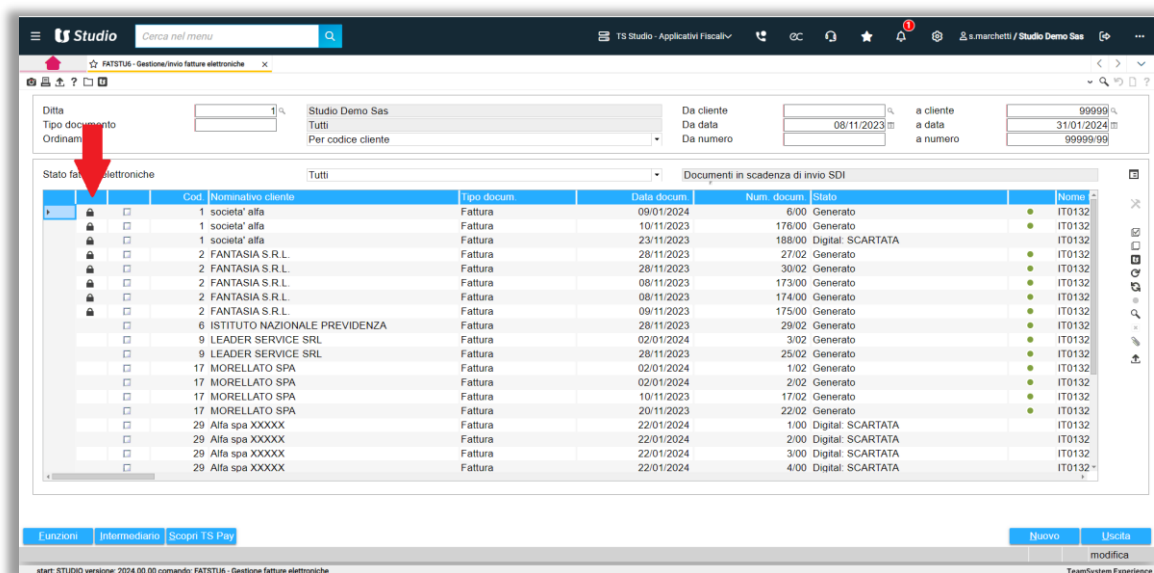
Sarà possibile gestire le seguenti attività annuali:

- **T.F.R.:** addebito attività annuale relativa al calcolo del fondo di accantonamento T.F.R. da riportare nel nuovo anno;
- **I.N.A.I.L.:** addebito attività annuale relativa alla presentazione all'INAIL della denuncia delle retribuzioni dell'anno precedente (modello 10SM);

## Gestione fatture elettroniche

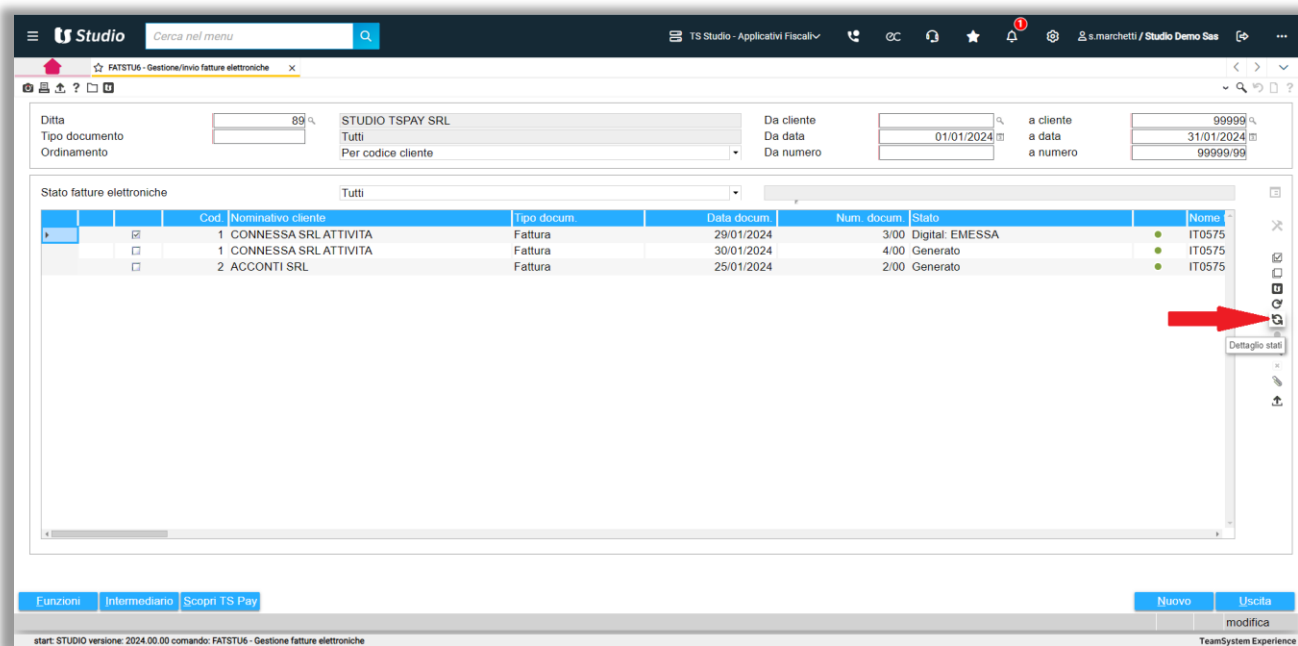
### FATSTU6

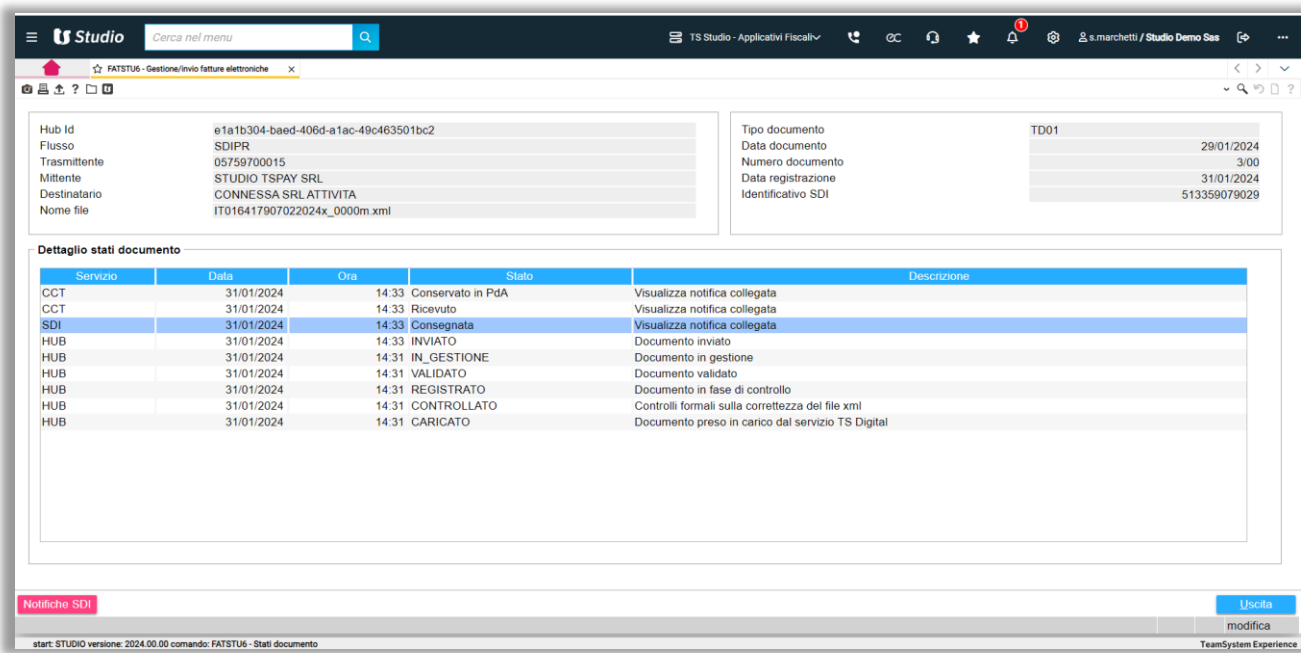
Implementato il programma per impedire l'elaborazione simultanea di più utenti sugli stessi documenti. A tal scopo è stato inserito un lock a livello di cliente, per cui se un documento di un cliente è in gestione da un altro utente, in FATSTU6 verrà bloccata la possibilità di elaborare contemporaneamente qualsiasi documento dello stesso cliente.



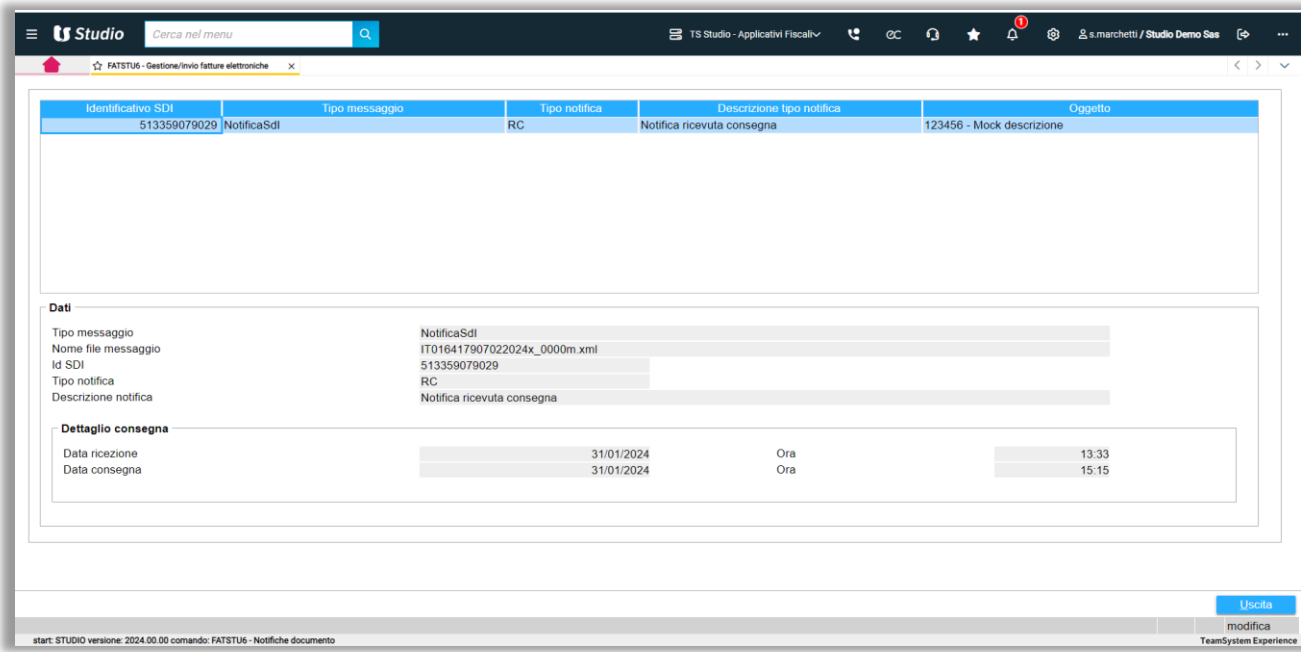
Le fatture bloccate non saranno selezionabili per evitare l'elaborazione sia individualmente (se si cerca di selezionare lo specifico check) che globalmente (scegliendo "Seleziona tutti", le fatture bloccate rimarranno deselectionate).

Tra i bottoni della griglia inserito il nuovo bottone "Dettaglio stati" che consentirà di visualizzare una nuova griglia in cui saranno indicati tutti gli stati "percorsi" dal documento.





Dalla nuova maschera, sarà inoltre possibile richiamare attraverso il tasto **“Notifiche SDI”**, un’ulteriore nuova griglia in cui saranno visualizzate le eventuali notifiche SDI legate all’invio, con dettaglio della data/ora di ricezione e consegna.

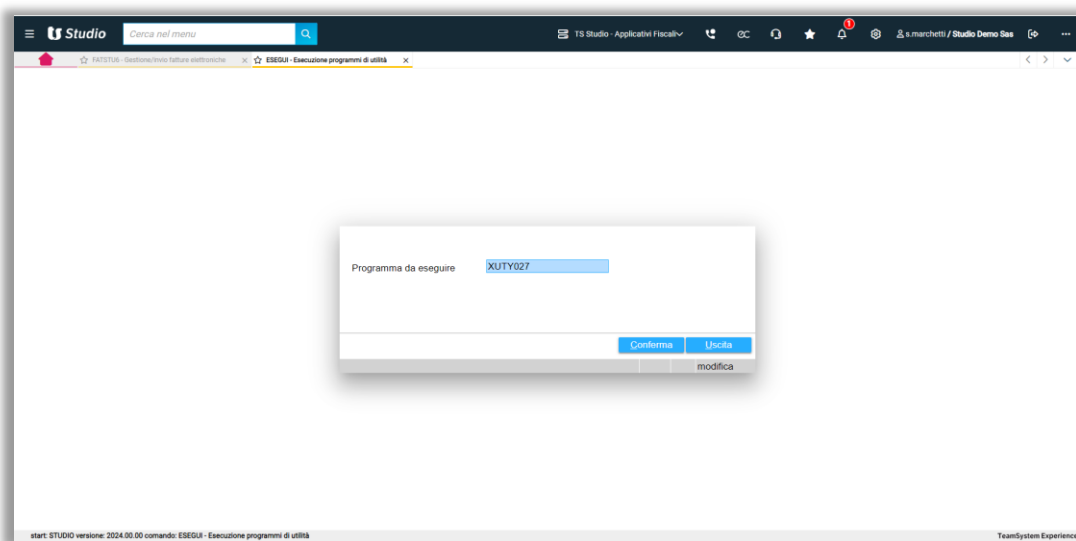


### Aggiornamento massivo utenti su movimenti fatturati

**XUTY027**

Implementata una nuova utility XUTY027, richiamabile con il comando ESEGUI, che consente di variare massivamente il codice professionista/responsabile/operatore sui movimenti delle fatture già stampate in definitiva e, a scelta dell'utente, anche in quelle già passate in contabilità.

Il valore impostato nella richiesta sarà aggiornato nei movimenti che rientrano nei limiti solo se la causale, in "TBPA06 – Tabella causale per gestione movimenti," prevede la proposta del corrispondente valore leggendo la tabella in presenza di storicizzazioni alla data del movimento.



Ditta	<input type="text" value="1"/>	<input type="text" value="Studio Demo Sas"/>
Lista clienti	<input type="text"/>	
Da cliente	<input type="text" value="1"/>	
A cliente	<input type="text" value="3"/>	
Elabora clienti disattivati	<input checked="" type="checkbox"/>	
Da numero fattura	<input type="text" value="1/00"/>	
A numero fattura	<input type="text" value="10/00"/>	
Da data fattura	<input type="text" value="01/01/2024"/>	
A data fattura	<input type="text" value="31/01/2024"/>	
Passate in contabilità	<input checked="" type="checkbox"/>	
Da data movimento	<input type="text"/>	
A data movimento	<input type="text" value="31/12/2099"/>	

Campo da variare		Valori da impostare	
Professionista	<input checked="" type="checkbox"/>	<input type="text" value="1"/>	<input type="text" value="ute4"/>
Responsabile	<input checked="" type="checkbox"/>	<input type="text" value="2"/>	<input type="text" value="rossi"/>
Operatore	<input checked="" type="checkbox"/>	<input type="text" value="3"/>	<input type="text" value="utente1"/>