

Il presente documento costituisce un'integrazione al manuale utente del prodotto ed evidenzia le variazioni apportate con la release.



RELEASE Versione 2024.03.00	
Applicativo:	Gestione STUDIO Modulo Parcellazione
Oggetto:	Aggiornamento procedura
Versione:	2024.03.00 (Versione completa)
Data di rilascio:	12.06.2024
Riferimento:	Implementazioni
Classificazione:	Guida utente

IMPLEMENTAZIONI

Gestione plafond lettera d'intento	2
TBLETINT	2
Stampa elenco movimenti di fatturazione.....	5
STASTU28	5
Stampa notule per cliente	5
Stampa fatture emesse	5
Visualizzazione notule e fatture da storico	5
STASTU2/STASTU3/	5
FATSTU5.....	5
Invio mail reminder fatture non incassate	6
TSFNIREM/CONTEPIA.....	6
Rilevazione automatica attività	6
AUTOPRP	6
Allineamento con modulo TS Studio Manager versione 2024.00.00	7
FATAUT – Fatturazione automatica.....	7
Fatturazione.....	7
RISPFAT – Ristampa notule e fatture	8
TAPASELY – Parametri servizi automatici	8



Gestione plafond lettera d'intento

TBLETINT

Da questa versione è stata implementata la gestione delle lettere d'intento con importo del plafond, in modo da controllare in emissione dei documenti l'eventuale superamento del plafond ed avvisare l'utente.

Per questo è stata creata una nuova tabella:

“TBLETINT – Tabella lettere di intento”

The screenshot displays a software window titled "TBLETINT – Tabella lettere di intento". The interface includes a top toolbar with icons for file operations and navigation. The main form contains several input fields and a table of data. At the bottom, there are buttons for "Funzioni", "Registra", "Nuovo", "Elimina", and "Uscita".

Ditta	1	Studio Demo Sas
Cliente	2	FANTASIA S.R.L.
Lettera	1	
Protocollo - Progressivo Ade	1111111111	2222
Data inizio validita'	01/01/2024	
Data fine validita'	31/12/2024	
Data ricevuta	10/01/2024	
Tipo operazione	Per tutte le operazioni effettuate fino a concorrenza	
Codice esenzione	324	N.I. art 8,1 c
Importo	2.000,00	
Utilizzato	1384,76	
Residuo	615,24	

Nella tabella, oltre agli estremi della lettera d'intento come già esposti nei campi precedentemente presenti in "ANACLI – Gestione clienti", saranno indicati i seguenti dati:

- **“Data inizio validità”**;
- **“Data fine validità”**;
- **“Tipo operazione”** sarà possibile scegliere tra:
 - 1- “Per tutte le operazioni effettuate fino a concorrenza”
 - 2- “Per la sola operazione specificata”;
- **“Codice esenzione”** codice esenzione IVA per il quale si emette la lettera d'intento;
- **“Importo”**: importo del plafond come da lettera d'intento;
- **“Utilizzato”**: sarà calcolato in automatico dal programma in base all'importo dei documenti collegati;
- **“Residuo”**: sarà calcolato in automatico dal programma in base all'importo dei documenti collegati.

Attraverso il tasto funzioni sarà possibile visualizzare l'elenco dei documenti che hanno contribuito a scalare il plafond.

Software window showing a table of invoices and a total amount.

Fields:

- Ditta: 1 Studio Demo Sas
- Ciente: 1 societa' alfa

Tipo documento	Data	Numero	Importo utilizzato
Fattura	10/05/2024	46/00	380,64
Fattura	13/05/2024	47/00	728,00

Totale utilizzato: 1.108,64

Uscita

Per gestire la lettera d'intento nella fatturazione sarà necessario collegare la lettera, inserita nella tabella TBLETINT, all'anagrafica del cliente in **ANACLI folder "Stampa"** inserendo un valore nel nuovo campo **"Codice lettera d'intento"**. Con il tasto funzioni F4 sarà possibile gestire direttamente la tabella.

Studio application interface showing the 'DATI STAMPA' tab.

Fields:

- Ditta: 1 Studio Demo Sas
- Ciente: 1 societa' alfa
- P. IVA / C.F.: 04895522221
- DATI STUDIO ATTUALI: 04895522221

Tab: ANAGRAFICA | DATI GESTIONE | FATTURA ELETTRONICA | ALTRI DATI | DATI BANCA | **DATI STAMPA** | OPBP | PDF

Periodo fatturazione: Mensile

Stampa fattura: Analitica

Stampa notula: Analitica

Stampa estratto conto: []

Lettera allegata e/c: []

Esponi sconto su laser/rtf: Sconto su singola riga di dettaglio

Indirizzo stampa notula: Anagrafico

Indirizzo stampa fattura: Fiscale

Indirizzo stampa effetti: Anagrafico

Indirizzo alternativo:

- Ragione sociale: []
- Indirizzo: []
- CAP - Località - Provincia: []

Annotazioni testata documenti:

Lettera intento	
Codice lettera	[]
Estremi	ESTREMI 123
Num. protocollo	111645646/1111
Data ricevuta	13/05/2024

Buttons: Gestione tabella CASH1, Calcolatore ANAFI, Calcolatore ANAF2, Blocca note ANAF3

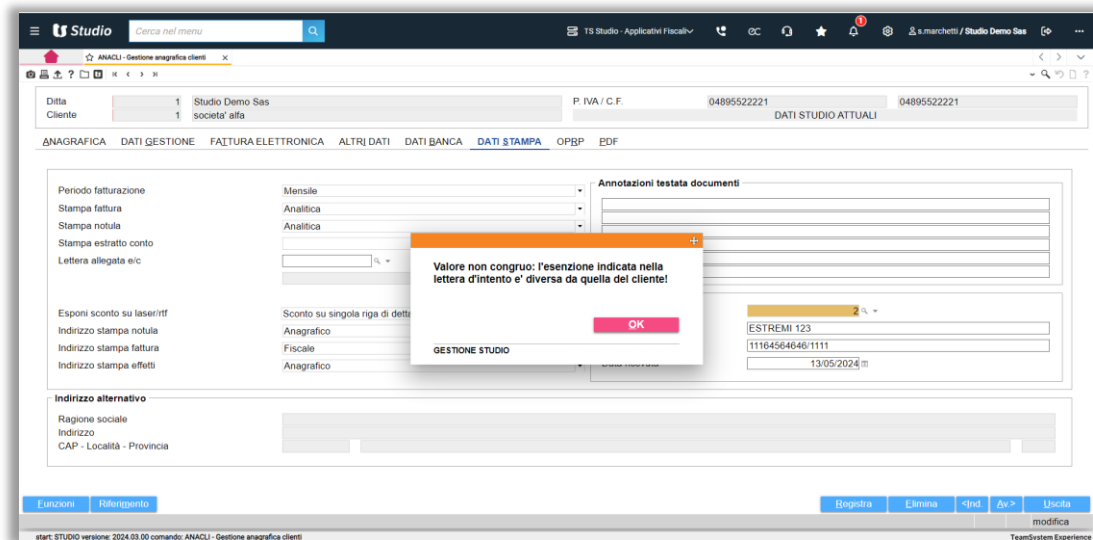
Funzioni | Referimento

Registra | Elimina | <ind | Av> | Uscita

start: STUDIO versione: 2024.03.00 comando: ANACLI - Gestione anagrafica clienti

TeamSystem Experience

In inserimento o in variazione della tabella verrà controllato che il codice esenzione della lettera d'intento corrisponda al codice esenzione presente in anagrafica cliente e utilizzato in emissione delle notule/fatture; nel caso non risultino congrui il programma provvederà a specifica segnalazione.

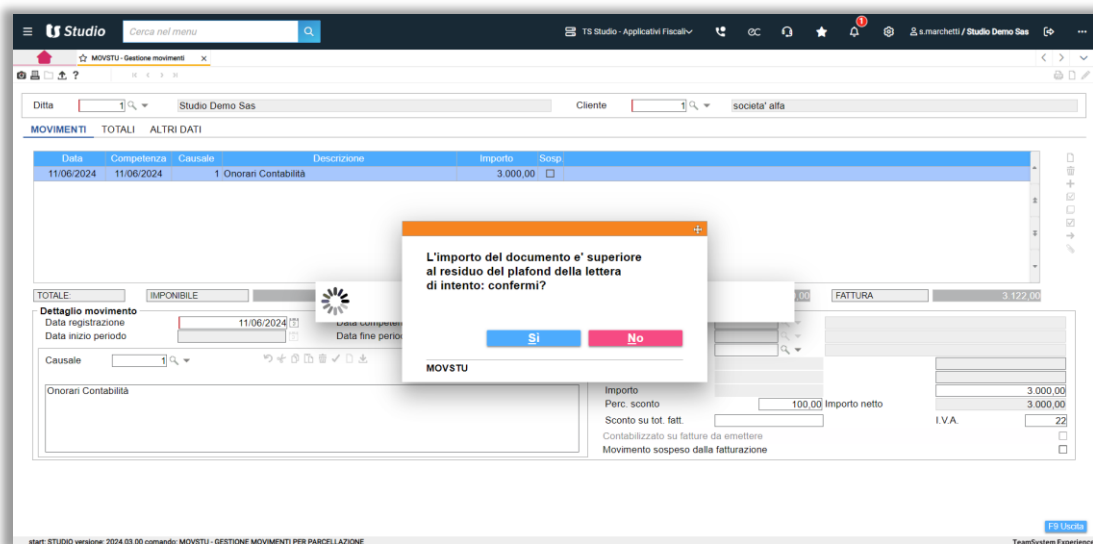


Se si arriva, con l'importo della fattura che si sta emettendo, a superare il plafond:

- in **fatturazione immediata** verrà visualizzato un messaggio di alert, con la possibilità per l'utente di confermare comunque l'elaborazione;
- in **fatturazione massiva** non verrà eseguita la fatturazione e verrà visualizzato il messaggio all'interno della fattura.

Al termine della fatturazione verrà sempre aggiornato l'**importo utilizzato** all'interno della tabella.

Il valore preso in considerazione sarà l'imponibile della fattura relativo all'aliquota di esenzione corrispondente a quella inserita nella tabella lettera d'intento.



Stampa elenco movimenti di fatturazione

STASTU28

Nella richiesta di stampa è stato aggiunto il filtro per poter stampare o meno i movimenti legati a documenti inviati a crediti inesigibili. Il campo sarà attivo solo se per la ditta è attivo il collegamento con Studio Manager.

TS Studio - Applicativi Fiscali

STAMPA ELENCO MOVIMENTI FATTURATI E DA F...

Data di stampa: 11/06/2024

Codice ditta: []

Codice lista clienti: []

Da codice cliente: []

A codice cliente: 99999

Da data movimento: 01/01/2024

A data movimento: 31/12/2099

Da causale: []

A causale: 9999

Tipo pagamento: Tutti

Periodo fatturazione: Tutti

In ordine di codice cliente: []

In ordine di nome cliente: []

Tipo movimento: Tutti

Includi sospesi: []

Includi passati in contabilità: []

Stampa crediti inesigibili: Tutte

No, escludi crediti inesigibili

Sì, solo crediti inesigibili

F9 Uscita

start: STUDIO versione: 2024.03.00 c

TeamSystem Experience

Stampa notule per cliente

Stampa fatture emesse

Visualizzazione notule e fatture da storico

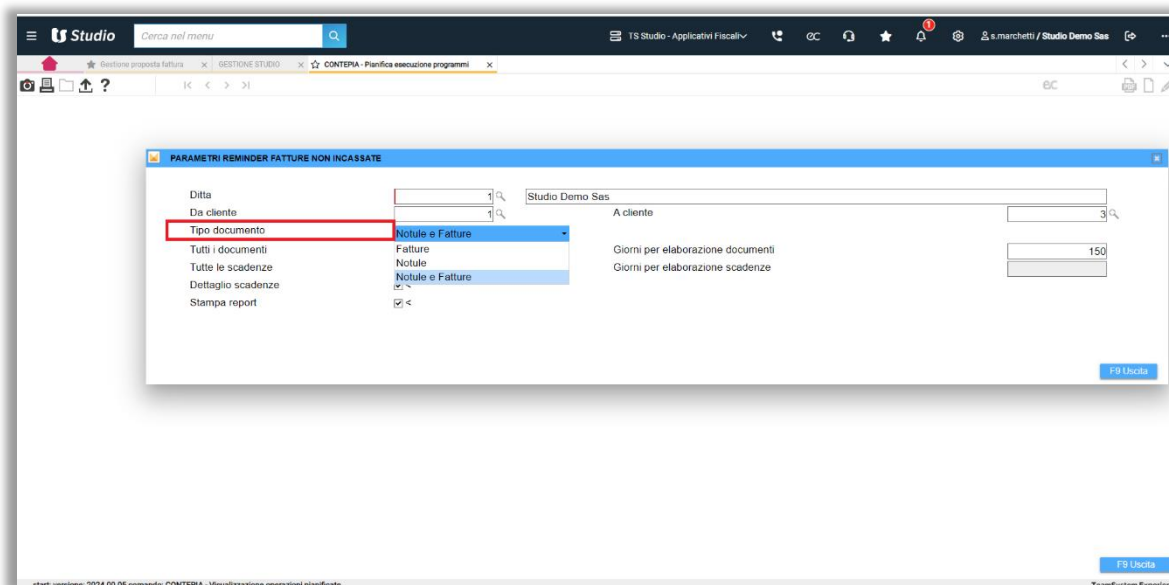
STASTU2/STASTU3/
FATSTU5

È stato inserito il controllo che consente di esporre il **netto a pagare** dei documenti comprensivo o meno della ritenuta d'acconto in base alla modalità di lavoro indicata dal flag **"Pagamento al lordo ritenuta"** presente nell'anagrafica del cliente.

Invio mail reminder fatture non incassate

TSFNIREM/CONTEPIA

Nella richiesta dei limiti di selezione è stato inserito il combo box “Tipo documento” tramite cui sarà possibile selezionare se inviare reminder relativi esclusivamente a Fatture, notule o entrambe.



Rilevazione automatica attività

AUTOPRP

Dal presente rilascio sarà possibile gestire la rilevazione differita e in tempo reale dei Log a tempo per la seguente nuova attività presente nel servizio MULTI.

Servizio “1 – Contabilità”.

- Attività “85 – BILANCIO – Gestione fascicolo di bilancio e nota integrativa”.

Per attivare tale gestione sono state implementate le tabelle:

- **TBSEAT – Tabella Servizi e attività;**
- **TBCOMUL – Correlazione MULTI/OPRP.**

che saranno aggiornate in automatico in fase di installazione.



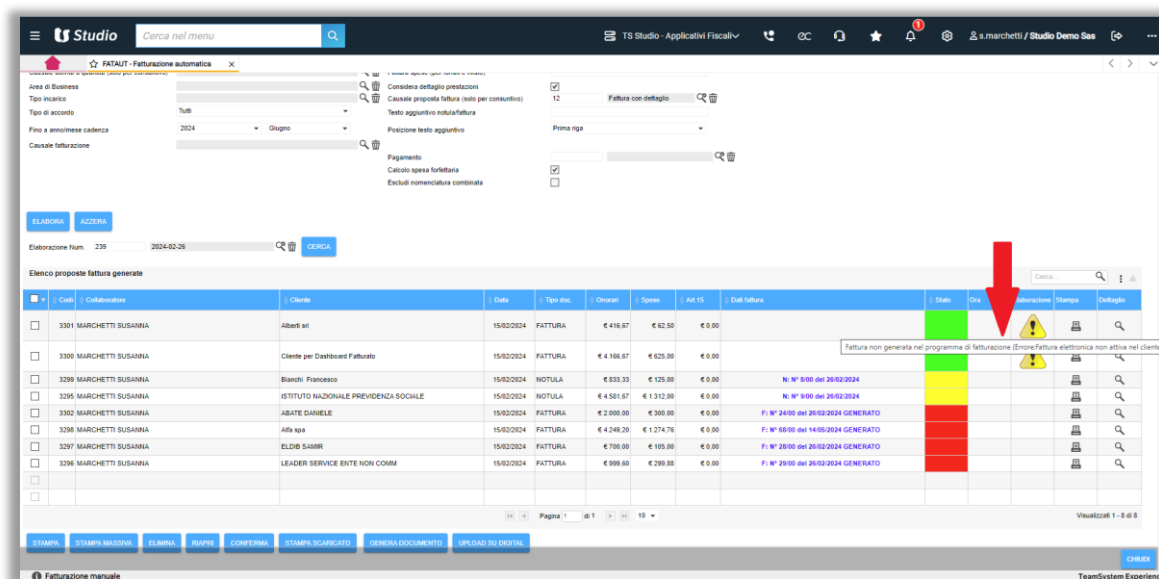
I M P O R T A N T E

Per gestire la nuova attività sarà necessario aver installato la versione MULTI 2024.0.6 di imminente rilascio.

Allineamento con modulo TS Studio Manager versione 2024.00.00

FATAUT – Fatturazione automatica

Implementata la procedura per consentire l'esclusione dal ciclo di fatturazione, se la ditta ha attivato la fatturazione elettronica, dei clienti senza codice univoco ufficio, per i quali non viene emessa la fattura elettronica. Il messaggio di segnalazione del motivo della mancata emissione verrà visualizzato nella griglia di selezione del FATAUT stesso.



Fatturazione

Implementata la procedura di fatturazione della proposta fattura (comandi GESFAT/ FATAUT/ FATPFAT/ FATPFAT/ FATPFAT1/ INCPFAT/ PASPFAT/ RISPFIAT) per restituire il dato relativo alla generazione o meno della fattura elettronica. In questo modo la proposta fattura non verrà aggiornata con lo stato di **“Generato”** se sul cliente non è prevista la fatturazione elettronica (mancanza del codice univoco sul cliente).

[illegible]

CONTRIBUITE x TREBATT - Tabella Servizi e Attività x TAPASSELY - Parametri servizi automatici T...

Elenco Servizi

Codice Servizio	Tipi Servizio	Nome Servizio	Allocazione Ing. Tempo	Allocazione Ing. Quantità	Flag Reg. Contab.	Mod.
1	1	MULTI	<input checked="" type="checkbox"/>	<input checked="" type="checkbox"/>	<input type="checkbox"/>	
2	2	PACHE	<input checked="" type="checkbox"/>	<input checked="" type="checkbox"/>	<input type="checkbox"/>	
3	3	730	<input checked="" type="checkbox"/>	<input checked="" type="checkbox"/>	<input type="checkbox"/>	
4	4	740	<input checked="" type="checkbox"/>	<input checked="" type="checkbox"/>	<input type="checkbox"/>	
5	4	750	<input checked="" type="checkbox"/>	<input checked="" type="checkbox"/>	<input type="checkbox"/>	
6	4	760	<input checked="" type="checkbox"/>	<input checked="" type="checkbox"/>	<input type="checkbox"/>	
7	7	770	<input checked="" type="checkbox"/>	<input checked="" type="checkbox"/>	<input type="checkbox"/>	
8	4	70005	<input checked="" type="checkbox"/>	<input checked="" type="checkbox"/>	<input type="checkbox"/>	
9	9	EMENS	<input checked="" type="checkbox"/>	<input checked="" type="checkbox"/>	<input type="checkbox"/>	
10	10	F2K	<input checked="" type="checkbox"/>	<input checked="" type="checkbox"/>	<input type="checkbox"/>	
11	11	OFFSHORE	<input checked="" type="checkbox"/>	<input checked="" type="checkbox"/>	<input type="checkbox"/>	
12	12	UNICA	<input checked="" type="checkbox"/>	<input checked="" type="checkbox"/>	<input type="checkbox"/>	
80	80	CONTE	<input checked="" type="checkbox"/>	<input checked="" type="checkbox"/>	<input type="checkbox"/>	
150	150	STUDIO_PACHE	<input checked="" type="checkbox"/>	<input checked="" type="checkbox"/>	<input type="checkbox"/>	
			<input type="checkbox"/>	<input type="checkbox"/>	<input type="checkbox"/>	

Visualizza 1 - 14 di 14

[SINCRONIZZAZIONE](#)
[GUIDA](#)
[CONTRIBUITE](#)

Elenco Servizi Log

TeamSystem Experience