


Il presente documento costituisce un'integrazione al manuale utente del prodotto ed evidenzia le variazioni apportate con la release.


**RELEASE Versione 2025.00.02**

<b>Applicativo:</b>	<b>TS STUDIO Contabilità/ TS Azienda</b>
<b>Oggetto:</b>	Aggiornamento procedura
<b>Versione:</b>	<b>2025.00.02 (Update)</b>
<b>Data di rilascio:</b>	<b>24/03/2025</b>
<b>Riferimento:</b>	<b>Implementazioni</b>
<b>Classificazione:</b>	<b>Guida utente</b>

## **IMPLEMENTAZIONI**

<b>CAUSALEMB.....</b>	<b>2</b>
Nuove regole per riportare la descrizione del movimento bancario nella registrazione di primanota.2	
<b>ESTARTUP .....</b>	<b>6</b>
Nuovo tipo documento TD29 per omessa o irregolare fattura.....6	

## Causali movimenti riconciliati

## CAUSALEMB

### Nuove regole per riportare la descrizione del movimento bancario nella registrazione di primanota

All'interno della tabella delle "Causali movimenti riconciliati" (**CAUSALEMB**) ovvero la tabella di raccordo tra le causali CBI e le causali contabili, grazie alla quale è possibile impostare le regole di generazione della scrittura contabile del movimento bancario, era possibile, mediante il parametro "Riporta descrizione movimento in annotazioni MPR", stabilire se riportare o meno la descrizione del movimento bancario, all'interno delle annotazioni della registrazione di primanota:

The screenshot shows the CAUSALEMB form with various fields for setting up bank movement reconciliations. A red box highlights the checkbox labeled "Riporta descrizione movimento in annotazioni MPR".

Grazie a tale parametro, a seguito della contabilizzazione del movimento bancario, l'intera descrizione dell'operazione dell'estratto conto, veniva riportata all'interno del bottone "Annotazioni" della registrazione di primanota.

Dal presente aggiornamento, mediante lo stesso parametro, è possibile scegliere tra più possibilità:

This screenshot shows the CAUSALEMB form with the "Descrizione movimento" dropdown menu highlighted by a red box. The dropdown is currently set to "Non presente".

Considerato che dapprima, le due opzioni ("Su annotazioni MPR" e "Non presente"), erano stabilite o meno dalla barratura della casella, dovendo accogliere una terza opzione, la casella è stata sostituita da un elenco:

The screenshot shows the dropdown menu for "Descrizione movimento" with the following options: "Non presente", "Su descr. aggiuntiva e annotazioni mov. contabile", "Su annotazioni movimento contabile", "Non presente", and "Su descrizione aggiuntiva movimento contabile".

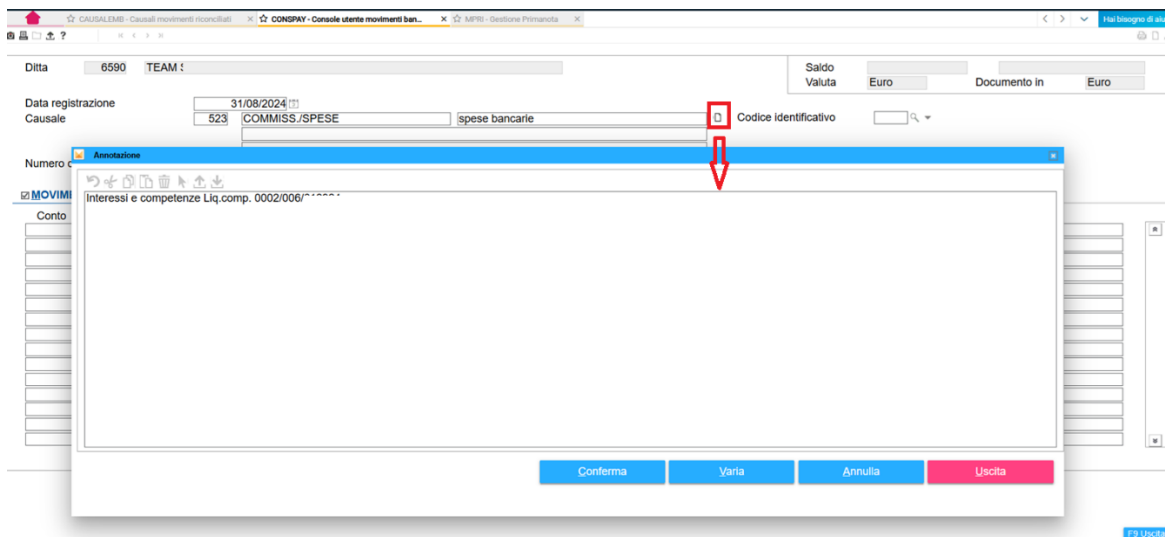
mediante il quale è possibile scegliere tra le varie soluzioni.

# FATTURAZIONE ELETTRONICA TS STUDIO Contabilità/TS Azienda – IMPLEMENTAZIONI

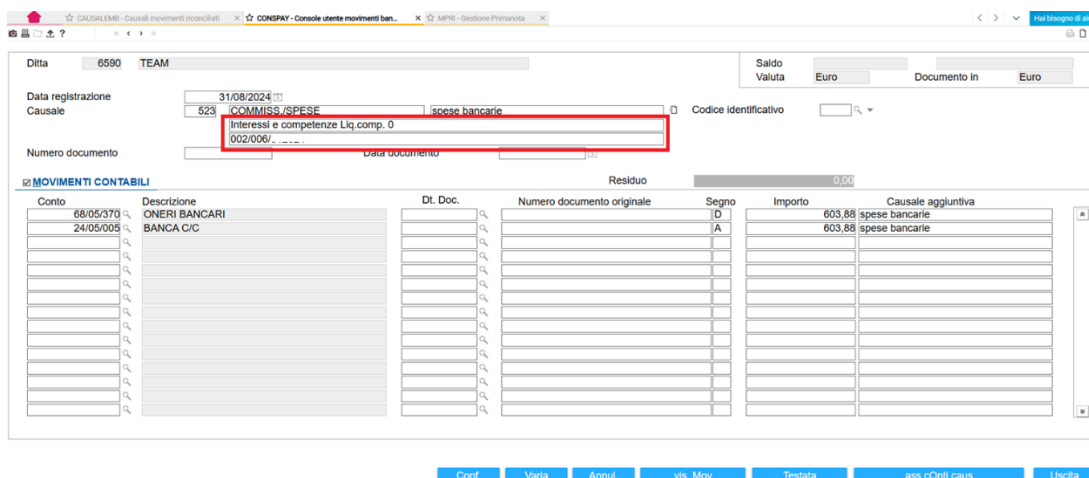
Pertanto, qualora prima del presente rilascio, risultasse barrata la casella “Descrizione movimento”, con la versione attuale, risulterà automaticamente impostata la scelta “Su annotazioni movimento contabile”; viceversa, in caso di non barratura della casella, risulterà impostata la scelta “Non presente”.

Analizziamo in dettaglio il significato delle singole opzioni:

- “Su annotazioni movimento contabile”, ovvero riportare la descrizione del movimento bancario all'interno delle annotazioni della registrazione di primanota (opzione già presente in precedenza)



- “Su descrizione aggiuntiva movimento contabile”, ovvero riportare la descrizione del movimento bancario all'interno della descrizione aggiuntiva della registrazione di primanota (nuova opzione)



- “Su descrizione aggiuntiva e annotazione movimento contabile”, ovvero riportare la descrizione del movimento bancario sia all'interno della descrizione aggiuntiva sia all'interno delle annotazioni della registrazione di primanota (nuova opzione)
- “Non presente”, per non riportare affatto la descrizione del movimento bancario all'interno della registrazione di primanota (opzione già presente in precedenza).

Resta invariato invece e indipendente dal parametro sopra descritto, il comportamento della “Descrizione aggiuntiva” mediante la quale è possibile impostare una descrizione fissa che verrà applicata in ogni registrazione contabile riferita alla causale CBI:

# FATTURAZIONE ELETTRONICA TS STUDIO Contabilità/TS Azienda – IMPLEMENTAZIONI

CBI	Descrizione	Caus. Dare	Descrizione	Caus. Avere	Descrizione
11	Pagamento utenze (serv. pubbl, luce	27	PAGATA FATTURA		
13	Vostro assegno bancario n.	435	INCASSO FATTURA TRAMITE ASSEGNO BANCARIO		
16	Commissioni			523	COMMISSIONI/SPESE/ONERI BANCARI

e che viene eventualmente riportata nella registrazione di primanota, nel campo di fianco alla descrizione della causale contabile:

Ditta	Data registrazione	Causale	Descrizione	Residuo
6590	31/08/2024	523	COMMISS./SPESE Interessi e competenze Liq.comp. 0	0.00

Quindi, rispetto a prima, è possibile riportare la descrizione del movimento bancario anche all'interno della descrizione aggiuntiva della registrazione, con il vantaggio che la medesima, verrà stampata sul Giornale contabile oppure consultabile dalla gestione del partitario.



## IMPORTANTE

Per quanto interessante la novità prevista, occorre tener conto che la descrizione aggiuntiva della registrazione contabile, può accogliere fino ad un massimo di 68 caratteri: considerando che la descrizione dell'operazione dell'estratto conto bancario, potrebbe essere più lunga, avverrà un troncamento della stessa.

Per tali ragioni, è consigliabile:

- Qualora non si abbia la necessità di riporto della descrizione dell'operazione bancaria sulle stampe contabili, è preferibile optare per nessuna impostazione (ovvero "Non presente") tenendo conto che:
  - In caso di contabilizzazione automatica avanzata dei movimenti bancari, l'utente avrà a disposizione una nuova modalità di consultazione dell'operazione dell'estratto conto all'interno della registrazione contabile nonché nella consultazione dei partitari – vedi paragrafo "Nuovo tasto funzione per avere il dettaglio dei movimenti bancari contabilizzati");
  - Potrà continuare ad avere la descrizione del movimento bancario all'interno della registrazione contabile mediante il bottone "Annotazioni" optando, in continuità con il passato, sull'opzione "Su annotazioni movimento contabile".
- Viceversa, qualora si reputi opportuno il riporto della descrizione dell'operazione sulla descrizione aggiuntiva della registrazione, benché probabilmente troncata, si consiglia

## FATTURAZIONE ELETTRONICA TS STUDIO Contabilità/TS Azienda – IMPLEMENTAZIONI

di abilitare la nuova opzione “*Su descrizione aggiuntiva movimento contabile*” oppure “*Su descrizione aggiuntiva e annotazioni movimento contabile*”.

Altresì si ricorda che tutte le impostazioni della tabella “*Causali movimenti riconciliati*” (CAUSALEMB), possono essere effettuate senza impostare la Ditta e dunque avranno effetto su tutte le Ditte, oppure selezionando una specifica Azienda, per ottenere che l’effetto sia fine a se stessa.

Infine, si fa presente che gli effetti dell’impostazione della “*Descrizione movimento*”, si avranno tanto nella contabilizzazione guidata tanto in quella automatica avanzata.

Un intervento analogo, è stato effettuato nella “*Console utente movimenti bancari*” (CONSPAY), al bottone “*Filtri*”: anche in questo caso, la precedente casella da barrare che consentiva di decidere se riportare o meno la descrizione aggiuntiva nella registrazione contabile:

Data registrazione	Data del file
<input type="checkbox"/> Aggiorna registrazione contabile con descrizione del movimento	
<input type="checkbox"/> Stampa registrazione contabile	

è stata sostituita da un elenco, mediante il quale è possibile definire diversi comportamenti:

Descrizione movimento(solo guidata)	<div>Come da impostazione di Causalemb Su descrizione aggiuntiva movimento contabile Come da impostazione di Causalemb Su annotazioni movimento contabile Su descr. aggiuntiva e annotazioni mov. contabile</div>
-------------------------------------	---

Pertanto, dal presente aggiornamento, è possibile non solo riportare la descrizione del movimento bancario nella descrizione aggiuntiva della registrazione, ma alla stregua delle impostazioni previste nella tabella delle causali (CAUSALEMB), anche decidere, per la sola contabilizzazione guidata, se riportare la descrizione:

- Nella descrizione aggiuntiva della registrazione (scelta già presente);
- Nelle annotazioni della registrazione contabile (nuova opzione);
- Nella descrizione aggiuntiva e nelle annotazioni della registrazione (nuova opzione)
- Applicare le regole definite nella tabella causali (CAUSALEMB) – (nuova opzione).



### **NOTA BENE**

Va precisato che l'impostazione del suddetto filtro, agisce esclusivamente in caso di contabilizzazione guidata delle registrazioni contabili.

Pertanto, in caso di contemporanea impostazione sia del parametro nella tabella delle causali (CAUSALEMB), tanto del suddetto filtro (CONSPAY):

- In caso di contabilizzazione automatica avanzata, non verrà preso in considerazione quanto impostato nei filtri di CONSPAY, ma esclusivamente quanto impostato nella tabella causali CAUSALEMB;
- In caso di contabilizzazione guidata, verrà considerato quanto impostato nei filtri di CONSPAY e solo nel caso in cui venga indicato “*Come da impostazioni di Causalemb*”, verrà considerata l’impostazione effettuata nella tabella causali (CAUSALEMB).

### Nuovo tipo documento TD29 per omessa o irregolare fattura

Con uno dei prossimi rilasci, verrà data la possibilità di gestire il nuovo tipo documento TD29 grazie al quale verrà consentita la gestione della Comunicazione all'Agenzia delle Entrate della omessa o irregolare fatturazione, in ottemperanza alle specifiche tecniche versione 1.9.

Le funzioni di Configurazione generale e Configurazione ditta all'interno della “Configurazione aziende per Fatturazione elettronica” (**ESTARTUP**), risultano pertanto già interessate dall'introduzione di questa novità, benché ancora **NON GESTIBILI**.

Il nome della scheda “TD28” cambia in “TD28/TD29”, e proprio in tale pagina, sarà possibile con un prossimo rilascio, imputare le informazioni necessarie all'emissione ed invio dei suddetti documenti:

The screenshot displays the 'ESTARTUP - Configurazione aziende per Fatturazione elettronica' window. At the top, there are fields for 'Ditta' (1 DITTA) and 'Pdc' (80 Teamsystem Generale). Below this is a navigation bar with tabs: FATTURE ATTIVE, FATTURE PASSIVE, TD16, TD17/18/19, ESTEROMETRO, **TD28/TD29**, ALTRI DATI, and MOVIMENTI BANCARI. The 'TD28/TD29' tab is selected. The main area is divided into two sections. The first section, 'Emissione TD28 - acquisti da San Marino con IVA (fattura cartacea)', includes fields for 'Tipo numerazione doc. vendita (ANADITTE)', 'Numero documento manuale', 'Sezionale / Suffisso numerazione' (2), and 'Descrizione voce autofatture' (Acq.SMarino TD28). The second section, 'Emissione TD29 - comunicazione per omessa o irregolare fatturazione', is highlighted with a red box and includes fields for 'Sezionale / Suffisso numerazione' (0), 'Descrizione per omessa fatturazione', and 'Descrizione per irregolare fatturazione'. At the bottom right, there are buttons: Conferma, Annulla, <Ind., Av.>, and Uscita, along with a 'F9 Modifica' label.