

Il presente documento costituisce un'integrazione al manuale utente del prodotto ed evidenzia le variazioni apportate con la release.



<b>RELEASE Versione 2019.1.1</b>	
<b>Applicativo:</b>	<b>PAGHE</b>
<b>Oggetto:</b>	Aggiornamento procedura
<b>Versione:</b>	<b>2019.1.1 (Update)</b>
<b>Data di rilascio:</b>	<b>09.04.2019</b>
<b>Riferimento:</b>	<b>Implementazioni</b>
<b>Classificazione:</b>	<b>Guida utente</b>

## **IMPLEMENTAZIONI**

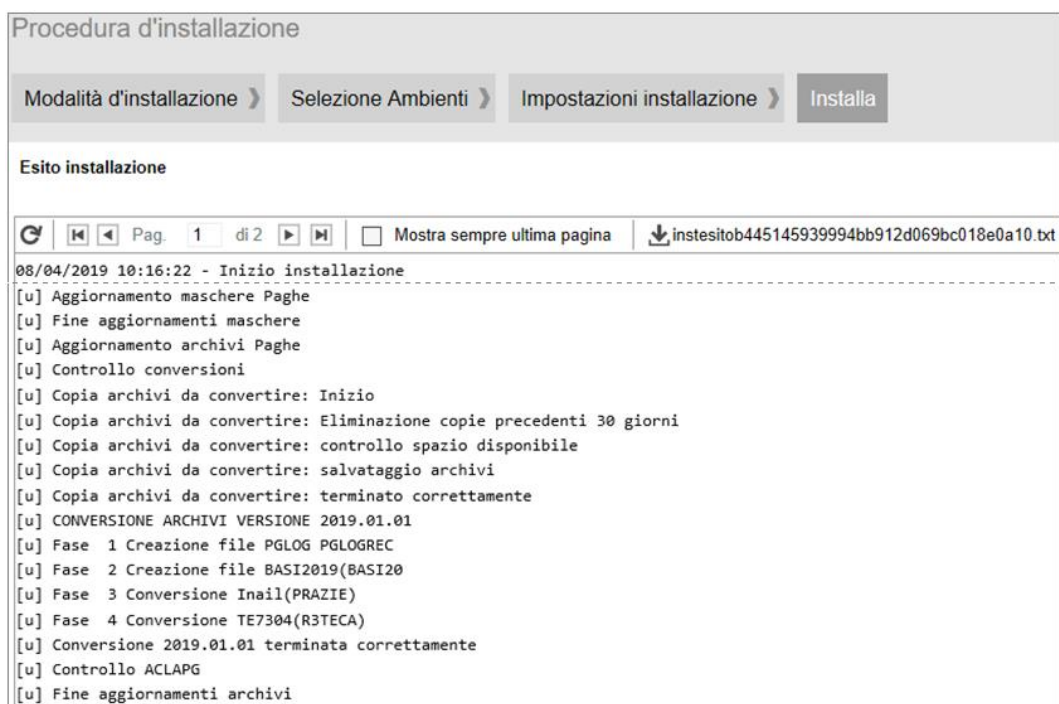
<b>Conversione automatica archivi .....</b>	<b>2</b>
<i>Conversione automatica archivi in fase di installazione .....</i>	<i>2</i>
<b>Autoliquidazione INAIL 2018/2019 .....</b>	<b>3</b>
<i>Revisione tariffe 2019 polizze dipendenti e soggetti autonomi artigiani .....</i>	<i>3</i>
<i>Sintesi implementazioni .....</i>	<i>4</i>
<i>AZIE – Scheda “INAIL” .....</i>	<i>5</i>
<i>AZIE – Scheda “INAIL” &gt; sezione “Soci” .....</i>	<i>7</i>
<i>AGGTAS – Aggiornamento voci 2019 .....</i>	<i>8</i>
<i>Stampa .....</i>	<i>9</i>
<i>Stampa e aggiorna .....</i>	<i>11</i>
<i>AGGTAS – Aggiornamento tassi .....</i>	<i>12</i>
<i>STAZI – Stampa aziende/filiali .....</i>	<i>12</i>
<i>Sequenza operativa .....</i>	<i>13</i>
<b>Elaborazioni annuali .....</b>	<b>15</b>
<b>LISSD .....</b>	<b>15</b>
<i>Indici sintetici di affidabilità (ISA) fiscale .....</i>	<i>15</i>
<i>Scelta 1 - Stampa dati paghe per ISA .....</i>	<i>15</i>
<i>Scelta 2 - Elenco apprendisti per riduzione fino al 2017 .....</i>	<i>15</i>
<b>Utility e funzioni varie .....</b>	<b>16</b>
<b>TE7304 .....</b>	<b>16</b>
<i>Comunicazione per ricezione 730/4 dall'Agenzia delle Entrate .....</i>	<i>16</i>
<b>Funzioni generali .....</b>	<b>18</b>
<i>Export su file .....</i>	<i>18</i>

## Conversione automatica archivi

### Conversione automatica archivi in fase di installazione

Il programma provvede ad eseguire automaticamente la conversione degli archivi in fase di installazione della versione.

La progressione e l'esito della conversione vengono visualizzati a video tra le operazioni effettuate in fase d'installazione; nel caso di installazione in ambiente nativo vengono esposti nel log d'installazione.



```
Procedura d'installazione

Modalità d'installazione > Selezione Ambienti > Impostazioni installazione > Installa

Esito installazione

08/04/2019 10:16:22 - Inizio installazione
[u] Aggiornamento maschere Paghe
[u] Fine aggiornamenti maschere
[u] Aggiornamento archivi Paghe
[u] Controllo conversioni
[u] Copia archivi da convertire: Inizio
[u] Copia archivi da convertire: Eliminazione copie precedenti 30 giorni
[u] Copia archivi da convertire: controllo spazio disponibile
[u] Copia archivi da convertire: salvataggio archivi
[u] Copia archivi da convertire: terminato correttamente
[u] CONVERSIONE ARCHIVI VERSIONE 2019.01.01
[u] Fase 1 Creazione file PGLOG PGLOGREC
[u] Fase 2 Creazione file BASI2019(BASI20
[u] Fase 3 Conversione Inail(PRAZIE)
[u] Fase 4 Conversione TE7304(R3TECA)
[u] Conversione 2019.01.01 terminata correttamente
[u] Controllo ACLAPG
[u] Fine aggiornamenti archivi
```

Prima di eseguire la conversione il programma provvede ad effettuare una copia dei soli archivi interessati dalla conversione stessa. A tal fine viene verificata la disponibilità dello spazio su disco necessario alla copia dei file.

In assenza di spazio per la copia la conversione non viene effettuata e dovrà essere eseguita manualmente dall'utente in fase di accesso all'applicativo (**CONVERS**). In tal caso verrà esposto un apposito messaggio al termine delle operazioni d'installazione.

L'esecuzione delle copie provvede alla creazione nella cartella \CED, della sottocartella \instbackup, all'interno della quale, ad ogni copia automatica, viene inserita una ulteriore cartella contenente i file copiati, denominata \EPAGHE\_versione\_data\_ora, dove la versione è quella in installazione, e la data e l'ora sono quelle di esecuzione della copia.

Ad ogni installazione con conversione il programma provvederà automaticamente all'eliminazione delle cartelle \EPAGHE\_versione\_data\_ora con data precedente 30 giorni rispetto a quella d'installazione.

Una volta terminata con esito positivo la conversione non può essere ripetuta.

Si precisa che:

- se la conversione automatica viene interrotta in maniera imprevista, sarà necessaria l'esecuzione manuale (**CONVERS**), in tal caso il processo verrà ripreso dalla fase in cui è stato interrotto;
- nel caso di esecuzione manuale della conversione l'eventuale copia degli archivi è cura dell'utente;
- l'operazione di copia degli archivi interessati dalla conversione non sostituisce il backup periodico degli interi archivi che rimane a cura dell'utente;
- l'esecuzione automatica della conversione potrebbe comportare tempi di installazione più lunghi.

## Autoliquidazione INAIL 2018/2019

### Revisione tariffe 2019 polizze dipendenti e soggetti autonomi artigiani

In relazione alla riduzione dei premi e contributi INAIL, prevista a partire dal 1° gennaio 2019 dalla Legge di Bilancio per il 2019, l'INAIL ha proceduto alla revisione delle tariffe dei premi per l'assicurazione contro gli infortuni sul lavoro e le malattie professionali.

Fino al 2018, risultano applicabili le precedenti tariffe approvate, per le polizze dipendenti, dal D.M. del 12 dicembre 2000 e, per i soggetti autonomi artigiani, dal D.M. 1° febbraio 2001 (vecchie voci di tariffa 2000).

A partire dal 1° gennaio 2019, trovano applicazione le nuove tariffe di premio approvate, per le polizze dipendenti e per i soggetti autonomi artigiani, con relativi D.M. del 29 febbraio 2019 (nuove voci di tariffa 2019).

Di seguito si descrivono le novità previste al fine di gestire la transizione dalla vecchia tariffa 2000 alla nuova tariffa 2019, desumibili dai tracciati record delle Basi di calcolo INAIL.

**Si precisa che il calcolo dell'autoliquidazione verrà successivamente implementato in funzione di quanto previsto dalla relativa Guida all'autoliquidazione 2018-2019; pertanto, la funzione “Ricalcolo” del comando 10SM viene temporaneamente disabilitata.**

**Gli utenti, pertanto, potranno verificare e aggiornare i dati presenti all'interno delle posizioni INAIL azienda (AZIE > scheda “INAIL”) in funzione di quanto indicato nelle basi di calcolo; a tal fine si sottolinea che non sarà necessario procedere alla creazione di nuove posizioni INAIL.**

1. In base alla nuova tariffazione, il premio di autoliquidazione 2018/2019 potrà essere determinato applicando voci diverse per la regolazione 2018 e la rata 2019.

Nello specifico, potranno presentarsi le seguenti situazioni:

- a) la voce di regolazione e quella di rata rimangono le stesse;
- b) la voce di regolazione e quella di rata sono diverse (nelle basi di calcolo è indicata la correlazione)
- c) le voci di regolazione vengono accorpate in una unica voce di rata, che può essere una nuova voce di tariffa 2019 oppure una voce già presente anche nella tariffa 2000 (nelle basi di calcolo è indicata la correlazione)

In caso di accorpamento di più voci, ai fini del calcolo del premio di rata, le retribuzioni e le quote parzialmente esenti relative a tutte le voci di regolazione, dovranno essere complessivamente riportate nella corrispondente nuova voce di rata; analogamente, gli sconti di rata dovranno essere calcolati con riferimento all'unica voce di rata.

2. L'INAIL ha proceduto alla cessazione, dal 01.01.2019, delle polizze dipendenti ponderate, che verranno sostituite con polizze dipendenti ordinarie (nelle basi di calcolo è indicata la correlazione).

Anche in tal caso, per le voci di tariffa presenti nella vecchia PAT ponderata, trasferite in una nuova PAT ordinaria, potranno presentarsi le medesime situazioni sopra indicate (stessa voce, voce variata o accorpamento di più voci).

Le PAT ponderate vengono comunque mantenute con riferimento ai soggetti autonomi artigiani.

3. Con riferimento ai soggetti autonomi artigiani è stato modificato l'elenco delle voci di tariffa associate alle diverse classi di rischio previste, sulla base delle nuove tariffe 2019.

Conseguentemente, a seguito dell'attribuzione di una voce diversa o della riclassificazione della classe di rischio associata alla stessa voce, ai fini della rata 2019 potrà applicarsi una classe di rischio diversa da quella applicata ai fini della regolazione 2018.

Inoltre, si sottolinea che:

- come stabilito dalla L. n. 205/2017, art. 1, co. 189, l'INAIL, con Circolare n. 2 del 10.01.2018, ha previsto la non applicabilità, per gli anni 2018, 2019 e 2020, dell'addizionale sui premi dovuta dalle aziende per il finanziamento del Fondo per le vittime dell'amianto;
- a seguito della nuova tariffazione e della prevista riduzione dei premi INAIL, a partire dal 2019 non sarà più applicabile la riduzione ex L. 147/2013;

- ai sensi dell'art. 1, co. 1126, lett. I) della legge di bilancio per il 2019 (L. 145/2018) ha previsto, a decorrere dal 1° gennaio 2019, l'eliminazione del premio per rischio silicosi/asbestosi.

---

### Sintesi implementazioni

---

Con il presente aggiornamento, nelle posizioni INAIL azienda (scheda “*INAIL*” di **AZIE**) relative al **2018**, è stata inserita la possibilità di indicare la correlazione con le voci applicabili a partire dal 2019 (voci tariffa 2019) e con la nuova PAT ordinaria attribuita in sostituzione della PAT ponderata dipendenti.

Inoltre, il programma di importazione delle Basi di calcolo INAIL (**AGGTAS**) è stato modificato introducendo la nuova scelta “*Aggiornamento voci 2019*”, al fine di:

- rilevare ed evidenziare in stampa le variazioni di voce e/o di PAT derivanti dalla revisione delle tariffe e PAT;
- consentire l'aggiornamento delle posizioni INAIL azienda relative al 2018 e 2019 con le nuove voci e PAT;

**Con riferimento ai dati relativi alle posizioni INAIL azienda, il programma di conversione (CONVERS), eseguito automaticamente in fase di installazione, effettuerà le seguenti operazioni:**

- in tutte le posizioni INAIL azienda relative al 2018, verranno automaticamente compilati i nuovi campi relativi alla correlazione fra voci e PAT presenti nel 2018 e corrispondenti voci e PAT validi dal 2019 (vedi pag. 5).  
Il programma di conversione riporterà gli stessi codici voci e PAT relativi al 2018; successivamente, sarà necessario provvedere (manualmente o mediante la nuova funzione del comando **AGGTAS**) ad aggiornare la correlazione per i codici voce e PAT che, a seguito della revisione, risultano variati a partire dal 2019;
- in funzione della generale eliminazione della riduzione ex L. 147/2013, dell'addizionale Fondo vittime dell'amianto e del premio per rischio silicosi/asbestosi, il programma provvederà a rimuovere il *flag* dai rispettivi campi delle posizioni INAIL azienda per l'anno 2019. Con riferimento all'addizionale amianto, eliminata già a partire dal 2018, il suddetto *flag* verrà rimosso anche nelle posizioni INAIL azienda relative al 2018.

Di seguito si riporta il dettaglio delle modifiche apportate.

## AZIE – Scheda “INAIL”

Nelle posizioni INAIL azienda relative al **2018**, sono stati inseriti i campi utili all'indicazione dei codici voci che, a seguito della revisione delle tariffe, devono essere utilizzati a partire dal 1° gennaio 2019:

Form fields and values for 2018:

- Codice Azienda: 8
- Codice filiale: 1
- Codice Posizione: 04
- TEAMSYSTEM SPA (10SM)
- Anno: 2018
- Descrizione: Pos. 4
- Posizione assicurativa territoriale: 14141414
- codice controllo: 21
- PAT 2019: 14141414
- C.C.: 21
- Codice sede inail: 300
- ANCONA
- Codice posizione di riferimento: 00
- 1 / 3
- Codice voce: 3610, 3620
- Voce 2019: 3600, 3600
- Inquadramento: 2, 2
- Silicosi/Asbestosi: <, <
- Sconto: <, <
- Amianto: <, <
- L. 147/13: <, <
- % Inail: 40,00, 45,00
- % Incidenza: 80,00, 20,00
- % media: 41,00
- % Incidenza: 100 %
- Retribuzione convenzionale dirigenti: ☐
- Retribuzione convenzionale quadri: ☐
- Posizione dipendente aperta: ☐
- Riduzione aziende artigiane L.296/06: ☐
- Data cessazione:
- Data variazione:
- Data autorizzazione:
- Numero autorizzazione:
- Sottonumerazione cedolini:

Pertanto, nella colonna “Voce 2019”, in corrispondenza di ciascuna voce, va indicato il codice della corrispondente voce valida dal 2019.

Tale campo deve essere compilato anche nel caso in cui la voce non venga modificata. Per tale motivo, in fase di conversione il programma riporta gli stessi codici presenti nella colonna “Codice voce”. Sarà quindi necessario intervenire in corrispondenza delle voci variate, indicando nella colonna “Voce 2019” il codice della nuova voce.

Nelle corrispondenti posizioni relative al **2019**, i nuovi codici voce validi per tale anno dovranno essere inseriti, in sostituzione delle precedenti, all'interno della colonna “Codice voce”:

Form fields and values for 2019:

- Codice Azienda: 8
- Codice filiale: 1
- Codice Posizione: 04
- TEAMSYSTEM SPA (10SM)
- Anno: 2019
- Descrizione: Pos. 4
- Posizione assicurativa territoriale: 14141414
- codice controllo: 21
- PAT 2018: 14141414
- C.C.: 21
- Codice sede inail: 300
- ANCONA
- Codice posizione di riferimento: 00
- 1 / 3
- Codice voce: 3600, 3610
- Voci 2000: 3610, 3620
- Inquadramento: 2, 2
- Silicosi/Asbestosi: <, <
- Sconto: <, <
- Amianto: <, <
- L. 147/13: <, <
- % Inail: 40,00, 40,00
- % Incidenza: 100,00, 100,00
- % media: 40,00
- % Incidenza: 100 %
- Retribuzione convenzionale dirigenti: ☐
- Retribuzione convenzionale quadri: ☐
- Posizione dipendente aperta: ☐
- Riduzione aziende artigiane L.296/06: ☐
- Data cessazione:
- Data variazione:
- Data autorizzazione:
- Numero autorizzazione:
- Sottonumerazione cedolini:

Contestualmente, nella colonna “Voci 2000” verranno automaticamente visualizzati i rispettivi codici voce applicati nel 2018.

In caso di variazione della PAT (PAT ponderata sostituita con una nuova PAT ordinaria), nelle posizioni INAIL azienda relative al **2018**, oltre all'indicazione, nella colonna “Voce 2019”, delle eventuali voci di tariffa variate (vedi sopra), sarà necessario inserire il codice della nuova PAT nell'apposito campo “PAT 2019” (il corrispondente codice di controllo, campo “c.c.”, viene calcolato ed inserito automaticamente dal programma).

Nelle corrispondenti posizioni relative al **2019**, il nuovo codice PAT dovrà essere inserito, in sostituzione del precedente, nel campo “*Posizione assicurativa territoriale*”:

Contestualmente, nel campo “PAT 2018” verrà automaticamente visualizzato il codice PAT applicato nel 2018.

Si precisa che, mediante la nuova funzione “**Aggiornamento voci 2019**” del comando AGGTAS (vedi par. successivo) è possibile aggiornare automaticamente, come sopra descritto, i codici voce e PAT nelle posizioni INAIL relative al 2018 e 2019, sulla base delle informazioni prelevate dalle relative basi di calcolo in formato *txt*.

## AZIE – Scheda “INAIL” > sezione “Soci”

La sezione in oggetto è stata riorganizzata ed implementata come di seguito illustrato:

**1.**

Cognome e nome	Codice fiscale	Tipologia	Data entrata	Data uscita
VERDI*PAOLO	VRDPLA60D12I608T	Socio	01/01/13	
FRANCHI*FRANCO	FRCFRC67L07I608W	Socio	01/01/10	
GRIORGI*GIORGIO	GRGGRG67L07I608W	Socio	01/01/14	
ROSSI*ALBERTO	RSSRLT71E06B553O	Socio	01/01/10	

**2.**

Dal 01/01/13 classi: 3  
Dal 01/09/16 classi: 3,4

Nuovo periodo Elimina periodo

dal 01/09/16 Rata 2019 L. 147/13

classe		%	No	Yes
classe 1	3	60,000	No	
classe 2	4	40,000	No	
classe 3		%	No	
classe 4		%	No	
classe 5		%	No	
classe 6		%	No	

1. Nella parte sinistra della sezione, viene evidenziato l'elenco di tutti soggetti inseriti nella specifica posizione INAIL ed il dettaglio dei dati anagrafici relativi al singolo soggetto selezionato.
2. Nella parte destra, sono riportati i dati relativi ai periodi di attività e classi di rischio di riferimento per i soggetti autonomi artigiani.

Nella parte superiore di tale riquadro, viene visualizzato l'elenco dei diversi periodi inseriti, con la relativa data di inizio ed il codice delle classi di rischio associate; nella parte inferiore del riquadro, è possibile gestire le impostazioni relative al singolo periodo selezionato.

A partire dalla presente versione, è stato aumentato (da 4 ad 8) il numero massimo di periodi gestibili per ogni soggetto; per ciascun periodo è ora possibile associare fino a 6 classi di rischio, con la rispettiva percentuale di incidenza/ponderazione.

**Relativamente ai periodi con validità dal 01/01/2019**, è stato inserito il nuovo campo “**Rata 2019**” che deve essere contrassegnato al fine di identificare le variazioni di classe previste, a partire dal 2019, a seguito della revisione delle voci di tariffa; tali variazioni, infatti, devono essere considerate ai fini della determinazione della rata 2019, nell'autoliquidazione di quest'anno.

Lo stesso campo è stato inserito anche con riferimento ai soggetti autonomi artigiani eventualmente gestiti in anagrafica dipendenti come associati in partecipazione (sezione “*Progressivi > Associati in partecipazione*” di DIPE).

Per la creazione di un nuovo periodo o l'eliminazione di un periodo precedente sono stati inseriti gli appositi pulsanti “*Nuovo periodo*” ed “*Elimina periodo*”.

La sezione relativa ai soggetti autonomi artigiani risulterà disabilitata con riferimento ai soggetti inseriti in qualità di tirocinanti.

Nella scheda “INAIL” di **AZIE**, inoltre, è stato inserito il pulsante “*Gestione soci*” che consente di accedere direttamente alla sezione “*Soci*” della posizione INAIL selezionata, senza necessità di accedere alla posizione stessa:



Azienda / Filiale

ANAGRAFICA IRPEF DATI CONTRIBUTIVI DATI CONTRATTUALI **INAIL** L.U.L. TFR ENTI PAGAMENTO DATI STATISTICI

Codice ditta  Anno   
Contro codice   
Posizione INAIL azienda  Pos. 1 codice di accesso (PIN)

Codice	Descrizione	Codice P.A.T.	Sede INAIL	Voci	% Inail	Soci
1	Pos. 1	11145678/71	300 ANCONA	9121 9122	38,00	<input checked="" type="checkbox"/>
2	Pos. 2	11145678/71	300 ANCONA	9123	4,00	<input checked="" type="checkbox"/>
3	Pos. 3	11154216/21	300 ANCONA	0722 0724	5,80	<input type="checkbox"/>
4	Pos. 4	14141414/21	300 ANCONA	0840 0910	15,20	<input type="checkbox"/>

## PAT ponderate per soggetti autonomi artigiani

A differenza di quanto previsto per le polizze dipendenti, con riferimento ai soggetti autonomi artigiani non è prevista la chiusura delle eventuali PAT ponderate.

Di conseguenza, se nella PAT ponderata sono assicurati sia dipendenti che soggetti autonomi artigiani, la nuova PAT ordinaria verrà attribuita solo per la polizza dipendenti.

A seguito della memorizzazione, nella procedura PAGHE, della correlazione PAT ponderata > PAT ordinaria, inserendo nella posizione INAIL azienda relativa ai dipendenti il codice della nuova PAT ordinaria, anche i soggetti autonomi artigiani risulteranno associati in una posizione INAIL azienda il cui codice PAT, per l'anno 2019, risulta quello della nuova PAT.

Tale risultato si avrà anche nel caso in cui, per i soggetti autonomi artigiani, sia stata creata una specifica posizione INAIL azienda, distinta da quella utilizzata per i dipendenti.

Si precisa che tale impostazione non è rilevante ai fini dell'autoliquidazione 2018-2019 (comando **10SM**) in quanto la stessa deve essere comunque elaborata con riferimento alla PAT ponderata; allo stesso modo, la funzione funzione "Aggiornamento tassi" di **AGGTAS**, provvederà alla modifica dei dati verificando il codice della PAT ponderata.

Dopo le elaborazioni relative all'autoliquidazione 2018/2019, verranno fornite le opportune istruzioni per gestire le posizioni INAIL interessate (in cui sono presenti soggetti autonomi artigiani) ai fini dell'autoliquidazione del prossimo anno.

## **AGGTAS – Aggiornamento voci 2019**

La nuova funzione "Aggiornamento voci 2019" del comando **AGGTAS** consente di rilevare, dalle basi di calcolo INAIL in formato *txt*, le variazioni, derivanti dalla revisione delle tariffe, che devono essere apportate alle voci di tariffa ai codici PAT e alle classi di rischio (soggetti autonomi artigiani) presenti nelle posizioni INAIL azienda (scheda "INAIL" di **AZIE**).

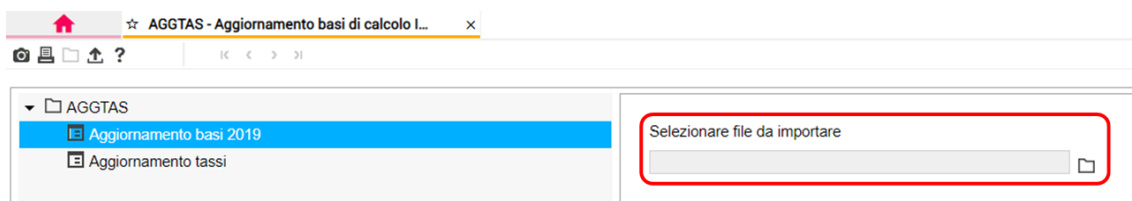
Il programma confronta i dati presenti nelle posizioni INAIL azienda del 2019 con quelli contenuti nelle basi di calcolo, consentendo di:

- generare una stampa utile ad evidenziare le posizioni INAIL azienda per le quali sarà necessario procedere ad un aggiornamento dei codici voce e codice PAT (in caso di cessazione di una PAT ponderata);
- inserire nelle posizioni INAIL azienda relative al 2018, la correlazione fra le precedenti "tariffe 2000" e le corrispondenti nuove "tariffe 2019", nonché fra la precedente PAT ponderata e la corrispondente nuova PAT ordinaria;
- aggiornare le posizioni INAIL azienda relative al 2019, sostituendo i precedenti codici PAT e voci, con i corrispondenti nuovi codici validi dal 2019.

Si precisa che l'aggiornamento automatico delle classi di rischio relative ai soggetti autonomi artigiani, sarà effettuato, come lo scorso anno, dalla funzione "Aggiornamento tassi" di **AGGTAS**.

Ai fini dell'esecuzione del comando **AGGTAS** il programma richiede la selezione del file in formato *txt* contenente le basi di calcolo da elaborare:





Dopo la selezione del file delle basi, accedendo alla funzione “**Aggiornamento voci 2019**” saranno disponibili le scelte di seguito descritte.

## Stampa

Tale scelta consente di generare una stampa in cui, con riferimento a ciascuna azienda selezionata e presente nel file delle basi, verranno riportati i prospetti di seguito illustrati.

### 1. Aggiornamento Voci 2019 da basi INAIL

Nel seguente prospetto verranno riportate, distinte per filiale, le posizioni INAIL azienda interessate da almeno variazione di voce o di PAT:

Aggiornamento Voci 2019 da basi INAIL						Data stampa	04/04/2019
Azienda:	8	TEAMSYSTEM SPA (10SM)					
Filiale:	1			Codice ditta Inail:	12345		
		P.A.T. 2018	P.A.T. 2019	Voce 2000	% Incidenza	Voce 2019	Variazione
Posizione:	2 Pos. 2						
		11145678/71	11145678/71	723	100,00	725	Voce variata
Posizione:	3 Pos. 3						
		11111111/82	22222222/63	3610	80,00	3600	PAT/voce variata
		11111111/82	22222222/63	3620	20,00	3600	PAT/voce variata

In tale prospetto verrà riportato un rigo per ogni voce presente nella specifica posizione, evidenziando le seguenti informazioni:

- P.A.T. 2018:** codice PAT presente nella specifica posizione INAIL azienda, da considerare ai fini della regolazione 2018;
- P.A.T. 2019:** nuovo codice PAT da considerare ai fini della rata 2019 (tale PAT sarà diversa dalla precedente solo in caso di PAT ponderata sostituita dalla nuova PAT ordinaria);
- Voce 2000:** voce di tariffa presente nella specifica posizione INAIL azienda relativa al 2019;
- % Incidenza:** percentuale di incidenza indicata all'interno della posizione INAIL relativamente alla precedente voce di tariffa;
- Voce 2019:** nuova voce di tariffa da considerare ai fini della rata 2019, presente nelle basi di calcolo;
- Variazione:** con riferimento a ciascun rigo, in tale campo viene indicato se la specifica variazione interessa la voce di tariffa (“*Voce variata*”) oppure la PAT o PAT/voce (“*PAT/voce variata*”); non verrà indicato nulla in caso di voce di tariffa invariata (caso in cui, nella posizione interessata da variazione di PAT e/o di voci, siano presenti anche voci invariate).

Per procedere all'aggiornamento automatico delle posizioni INAIL 2018 e 2019 è necessario eseguire la successiva scelta “*Stampa e aggiorna*” della presente funzione “*Aggiornamento voci 2019*” di **AGGTAS**.

## 2. Classi di rischio soggetti autonomi artigiani

In tale prospetto vengono evidenziati i soggetti autonomi artigiani presenti nel file delle basi di calcolo, la cui classe di rischio di riferimento risulta variata per effetto della revisione delle tariffe.

A tal fine, il programma individua i soggetti autonomi per i quali la classe di rischio indicata ai fini della rata 2019 risulta diversa da quella indicata ai fini della regolazione 2018.

Ai fini di tale confronto, si precisa che il programma considera la classe di rischio applicata al termine del 2018 (in presenza di variazione di classe nel corso del 2018, viene verificato l'ultimo periodo del 2018).

Per ciascun soggetto autonomo che presenta una variazione di classe di rischio, nel prospetto in oggetto vengono evidenziate le seguenti informazioni:

Classi di rischio soggetti autonomi artigiani									Data stampa	02/04/2019
Azienda: 8 TEAMSISTEM SPA (10SM)										
Codice ditta Inail: 12345										
P.A.T.	Filiale	Posizione	Matr.	Codice fiscale	Voce 2000	Classe	%Incid.	Voce 2019	Classe	%Incid.
11145678	1	1		FRCFRC67L07I608W	9121	7	100,000	5121	6	100,000

**P.A.T.:** PAT di riferimento del soggetto autonomo artigiano, rilevata dalle basi di calcolo;

**Filiale / Posizione / Matricola:** codice della filiale e della posizione INAIL azienda (scheda "INAIL" di **AZIE**) in cui risulta inserito il soggetto artigiano.

Qualora il soggetto non risulti presente nella sezione "Soci" di una posizione INAIL azienda, il programma verifica l'inserimento dello stesso in anagrafica dipendenti come associato (codice "Trattamento IRPEF" = "A"); in tal caso, per tale soggetto risulterà evidenziato il codice della filiale di riferimento e della relativa matricola.

I campi "Filiale" e "Posizione" / "Matricola" risulteranno non compilati qualora il soggetto autonomo artigiano presente nelle basi di calcolo non venga individuato all'interno della procedura.

**Codice fiscale:** codice fiscale del socio rilevato all'interno delle basi di calcolo;

**Voce 2000 / Classe / %Incid.:** voce di tariffa e classe di rischio di regolazione (con eventuale percentuale di ponderazione) rilevata dalle basi di calcolo;

**Voce 2019 / Classe / %Incid.:** voce di tariffa e classe di rischio di rata (con eventuale percentuale di ponderazione) rilevata dalle basi di calcolo.

Per i soggetti evidenziati in tale prospetto, per i quali risulta variata la classe di rischio (si precisa che in stampa vengono evidenziati anche i soggetti per i quali risulta variata la voce di tariffa ma non la classe di rischio) sarà necessario procedere all'inserimento, nella relativa sezione "Soci" della posizione INAIL azienda (o nella sezione "Progressivi > Associati in partecipazione" di **DIPE** qualora inserito come associato), di un nuovo periodo decorrente dal 1/1/2019; con riferimento a tale periodo, oltre all'indicazione della nuova classe di rischio, è necessario contrassegnare il nuovo campo "Rata 2019" che consente di identificare le variazioni di classe (determinate a seguito della nuova tariffazione) che dovranno essere considerate in fase di calcolo della rata 2019 nel programma **10SM** (vedi pag. 7).

Per procedere automaticamente al suddetto aggiornamento è possibile eseguire la scelta "Aggiornamento tass" di **AGGTAS** (vedi pag. 12).

### 3. Stampa riepilogo

Oltre ai prospetti sopra descritti, contrassegnando il campo “*Stampa riepilogo*” in fase di avvio del comando, è possibile generare il seguente prospetto di riepilogo:

Riepilogo aziende elaborate			Data stampa	08/04/2019
File elaborato: basidicalcolo.txt				
Azienda	Ragione sociale	Presente nelle Basi 2019	Variazioni polizza dipendenti	
1	Azienda UNO	No	No	
2	Azienda DUE	No	No	
3	Azienda TRE	No	No	
8	TEAMSYSTEM SPA (10SM)	Si	Si	

In tale prospetto, viene evidenziato:

- l'elenco di tutte le aziende selezionate dall'utente (col. “*Azienda/Descrizione*”);
- le aziende che risultano presenti nel file delle basi di calcolo elaborato (col. “*Presente nelle Basi 2019*”);
- le aziende per le quali, all'interno delle basi, sono state rilevate delle variazioni di voce o di PAT derivanti dalla revisione delle tariffe e dalla cessazione di PAT ponderate.

#### Stampa e aggiorna

Tale scelta, contestualmente alla generazione della stampa sopra descritta, consente di procedere all'aggiornamento delle PAT/voci nelle rispettive posizioni INAIL azienda, sulla base delle variazioni evidenziate nel primo prospetto della stampa stessa. (diversamente, per l'aggiornamento dei dati relativi ai soggetti autonomi artigiani, evidenziate nel secondo prospetto, è necessario eseguire la funzione “*Aggiornamento tass*” di **AGGTAS**).

Per ogni variazione evidenziata nella stampa, i dati utili verranno aggiornati dal programma con la seguente modalità:

1. in presenza di una voce di tariffa 2019 diversa dalla voce di tariffa 2000, il codice “*Voce 2019*” verrà riportato:
  - con riferimento al 2018, nel nuovo campo “*Voce 2019*”;
  - con riferimento al 2019, nel campo “*Codice voce*” in sostituzione della precedente voce.  
Si precisa che in caso di accorpamento di più voci, il programma riporterà la voce risultante dall'accorpamento sommando le percentuali di incidenza precedentemente indicate.
2. In presenza di una PAT 2019 diversa dalla PAT 2018, il codice “*PAT 2019*” verrà riportato:
  - con riferimento al 2018, nel nuovo campo “*PAT 2019*”;
  - con riferimento al 2019, nel campo “*Posizione assicurativa territoriale*” in sostituzione della precedente PAT.

#### Scorporo voci 2000 in più voci 2019 – Voce figurativa

Con riferimento alla revisione delle voci di tariffa, nel tracciato record delle basi di calcolo viene prevista la situazione di scorporo di voce (una voce di tariffa 2000 convertita in due voci di tariffa 2019).

Da indicazioni fornite dall'INAIL tramite Assosoftware, tale casistica non dovrebbe essere presente nelle basi di calcolo.

Tuttavia, nel tracciato record è prevista la gestione della casistica identificando una delle due voci risultanti dallo scorporo come voce di “rata figurativa” (valore “F” al campo “*Indicatore di presunto protetto*”).

In tal caso, la rata dovrà essere calcolata con riferimento alla voce non figurativa.

In presenza di tale situazione, nella stampa generata con la funzione “*Aggiornamento voci 2019*” di **AGGTAS**, l'eventuale voce figurativa risulterà evidenziata con la lettera (f) e percentuale di incidenza pari a 0.

Procedendo con la scelta “*Aggiornamento e stampa*” della funzione stessa, il programma riporterà nel campo “*Voce 2019*” della posizione INAIL azienda relativa al 2018, la correlazione alla sola voce non figurativa; quest'ultima verrà riportata nella posizione INAIL azienda relativa al 2019 (colonna “*Codice voce*”) con incidenza pari a 0 (senza percentuale non viene modificato il tasso complessivo applicato).

---

### AGGTAS – Aggiornamento tassi

---

Con la presente versione il comando è stato implementato come di seguito descritto.

➤ Verifica e aggiornamento **soggetti autonomi artigiani**

Il programma è stato adeguato per l'aggiornamento della sezione “Soci” nelle posizioni INAIL azienda in funzione delle variazioni di classe di rischio derivanti dalla revisione delle tariffe INAIL.

In particolare, con riferimento a tali variazioni rilevate dalle basi di calcolo ed evidenziate nell'apposito prospetto della stampa “*Aggiornamento voci 2019*” di **AGGTAS**, verrà creato un nuovo periodo all'interno della rispettiva sezione “Soci”, decorrente dal 1.1.2019, con la nuova classe di rischio.

Sulla base delle modifiche apportate alla sezione “Soci” (vedi pag. 7), verrà compilato anche il campo “*Rata 2019*”, al fine di applicare tali variazioni per la determinazione della rata 2019.

Si precisa che:

- come in precedenza, il comando non consente l'aggiornamento automatico della classe di rischio relativa ai soci artigiani inseriti come associati in partecipazione (sezione “*Progressivi > Associati in partecipazione*” di **DIPE**);
- non viene creato un nuovo periodo qualora la variazione riguardi una delle voci di tariffa applicate al soggetto ma non la corrispondente classe di rischio;
- nel caso in cui nel file delle basi di calcolo sia presente un soggetto autonomo artigiano associato ad una PAT non presente nelle posizioni INAIL azienda, la funzione “*Aggiornamento tassi*” del comando **AGGTAS** consente, come in precedenza, di creare una nuova posizione (con descrizione “Nuova posizione”) associata alla suddetta PAT, nella quale viene inserito il soggetto in questione.

Il programma è stato implementato al fine di creare la suddetta nuova posizione sia nell'anno 2018 che nell'anno 2019.

- qualora con riferimento al soggetto artigiano siano indicati nelle basi di calcolo due periodi non continuativi (ad es. 1° periodo: 1.1.2018 – 30.04.2018 > Classe 1 e 2° periodo: 1.7.2018 – 31.12.2018 > Classe 2), il programma è stato implementato al fine di inserire la data di uscita (corrispondente alla fine del primo periodo) nell'anagrafica già esistente per tale soggetto, e creare una nuova anagrafica per il soggetto stesso (se non già presente) con data di entrata corrispondente all'inizio del secondo periodo. In ogni caso, se già presenti le anagrafiche con le rispettive date di entrata e di uscita, il programma provvederà ad aggiornare le classi di rischio in funzione del periodo di pertinenza.
- in caso di soggetto artigiano presente contemporaneamente su due PAT, il programma è stato modificato al fine di rilevare dalle basi le informazioni riferite (per lo stesso soggetto) a diverse PAT al fine di aggiornare distintamente le rispettive posizioni INAIL azienda.

---

### STAZI – Stampa aziende/filiali

---

Le scelte “*Stampa posizioni INAIL*” e “*Stampa soci per INAIL*” della stampa in oggetto sono state allineate in funzione delle modifiche apportate all'interno delle posizioni INAIL azienda (scheda “*INAIL*” di **AZIE**) e delle relative sezioni “Soci”.

## Sequenza operativa

Dopo l'installazione della presente versione, per effettuare l'aggiornamento delle posizioni INAIL ai fini della successiva elaborazione dell'Autoliquidazione 2018/2019, è necessario procedere come di seguito descritto:

1. verificare dalle basi di calcolo ed eventualmente dal modello 20SM (la correlazione voce tariffa 2000 > voce tariffa 2019 è indicata nelle basi in formato .txt ma non in quelle cartacee), le variazioni di voce e di PAT derivanti dalla revisione delle tariffe e dalla cessazione delle PAT ponderate.

A tal fine, mediante la funzione **“Aggiornamento voci 2019 > Stampa”** del comando AGGTAS, è possibile generare una stampa con l'elenco delle suddette variazioni che interessano le voci e le PAT presenti nelle posizioni INAIL azienda (scheda **“INAIL”** di AZIE) relative al 2019; nella stessa stampa, inoltre, è possibile verificare le variazioni che, sempre in funzione della revisione delle tariffe, sono previste con riferimento alle classi di rischio dei soggetti autonomi artigiani presenti nelle posizioni INAIL azienda;

2. nelle posizioni INAIL azienda **relative al 2018**, con riferimento a ciascuna voce presente ed alla relativa PAT, è necessario indicare nei campi **“Voce 2019”** e **“PAT 2019”** il codice della corrispondente voce e PAT validi a partire dal 2019;
3. nelle posizioni INAIL azienda **relative al 2019**, è necessario sostituire il codice voce e PAT presente nei campi **“Codice voce”** e **“Posizione assicurativa territoriale”** con i corrispondenti codici validi a partire dal 2019.

Mediante la funzione **“Aggiornamento voci 2019 > Stampa e aggiorna”** di AGGTAS, è possibile effettuare automaticamente l'aggiornamento delle posizioni INAIL azienda relative al 2018 e 2019 (punto 2 e 3), in funzione delle variazioni presenti nelle basi di calcolo in formato .txt ed evidenziate nella corrispondente stampa della funzione **“Aggiornamento voci 2019”**.

4. procedere all'aggiornamento dei tassi INAIL applicati (regolazione e rata) e delle classi di rischio di riferimento per i soggetti autonomi artigiani.

A tal fine, mediante la funzione **“Aggiornamento tassi”** di AGGTAS è possibile effettuare automaticamente tale aggiornamento in funzione dei dati rilevati nelle basi di calcolo.

Tale funzione deve essere eseguita dopo l'aggiornamento delle voci di tariffa 2019 (vedi punti precedenti); pertanto, in fase di accesso alla scelta **“Aggiornamento tassi”**, il programma evidenzierà la seguente segnalazione:



## Costi INAIL

Per effettuare il ricalcolo dei costi INAIL memorizzati nella sezione **“Progressivi > Rate”** di DIPE è possibile eseguire il comando **RICRTM**, scelta **“Ricalcolo Inail”**; in tal caso, gli utenti dovranno nell'ordine:

1. eseguire **RICRTM > “Ricalcolo Inail”** con riferimento all'anno 2018 nel caso in cui il tasso applicato per la regolazione, comunicato nelle basi di calcolo, risulti variato (a tal fine, in avvio del comando stesso è possibile modificare l'anno di riferimento per l'elaborazione mediante il pulsante **“Modifica anno elaborazione”** presente nella barra degli strumenti);
2. eseguire **RICRTM > “Ricalcolo Inail”** con riferimento all'anno 2019 per il periodo:

- da gennaio a febbraio, se la variazione dei tassi per l'anno 2019 viene eseguita **prima** dell'aggiornamento (**AGGI**) del mese di marzo;
- da gennaio a marzo, se la variazione dei tassi per l'anno 2019 viene eseguita **dopo** l'aggiornamento (**AGGI**) del mese di marzo.

Si ricorda che le differenze fra i valori Inail ricalcolati con l'esecuzione del comando **RICRTM** e quelli precedentemente memorizzati, risultano evidenziati in un'apposita sezione accessibile dai campi relativi ai costi INAIL (tasto funzione "**F3 Differenze**" in corrispondenza della colonna "**INAIL**" della sezione "**Progressivi > Rate**" di **DIPE**).

In caso di utilizzo di una primanota con ratei è possibile generare un tabulato di primanota contenente gli importi memorizzati in tale sezione "**F3 Differenze**", contrassegnando il campo "**Estrai differenze**" presente all'interno del riquadro "**Differenze INAIL**" della sezione "**Funzioni > Opzioni**" del comando **PSQUA**.

Si precisa che, per l'estrazione delle differenze relative al 2018 ed al 2019, è necessario eseguire due volte il comando **PSQUA** con le seguenti modalità:

- contrassegnando il campo "**Estrai differenze**", viene generato un prospetto di primanota contenente il totale delle differenze memorizzate nella sezione "**F3 Differenze**" con riferimento all'anno precedente (2018);
- al fine di rilevare le differenze con riferimento al 2019, oltre a contrassegnare il campo "**Estrai differenze**", è necessario indicare lo specifico periodo (da 01/2019 a 02/2019 o 03/2019) nel campo "**Periodo da / a**".

### Attenzione:

Se la variazione dei tassi per l'anno 2019 viene eseguita prima dell'aggiornamento del mese di marzo (**AGGI**), gli utenti, dopo aver eseguito il ricalcolo come sopra indicato (**RICRTM**), dovranno rielaborare la primanota (**PSQUA**) del mese di marzo 2019 se già elaborata.



**Elaborazioni annuali****LISSD****Indici sintetici di affidabilità (ISA) fiscale**

Con l'art. 9-bis del DL n. 50/2017, così come convertito dalla L. n. 96/2017, sono stati introdotti gli Indici Sintetici di Affidabilità (ISA), in sostituzione degli studi di settore (con comunicato del Ministero dell'Economia e delle Finanze n. 225 del 28 dicembre 2018 è stato reso noto che non sarebbero stati validi dalla dichiarazione dei redditi relativa al periodo d'imposta 2018).

In funzione di quanto sopra, all'interno del comando **LISSD**, rinominato "*Stampa dati paghe per I.S.A.*", sono state riviste le denominazioni delle scelte e dei relativi tabulati prodotti.

Ai fini delle elaborazioni sono state apportate le modifiche di seguito dettagliate.

**Scelta 1 - Stampa dati paghe per ISA**

Nel tabulato generato dalla scelta 1, rinominato "*Stampa dati paghe per ISA*", è stata rimossa la sezione relativa al quadro D, in quanto le informazioni rilevate dagli archivi PAGHE che vi venivano esposte non sono più richieste nei modelli ISA.

Sono stati aggiornati i codici dei modelli corrispondenti al codice ATECO 2007 dell'azienda/filiale (scheda "*Anagrafica*" di **AZIE**); se installati i Redditi, la stampa evidenzierà tale correlazione. Nella peculiare ipotesi in cui il codice ATECO sia associabile a due modelli ISA, saranno evidenziati entrambi i codici.

Inserito inoltre il campo "**Stampa dettaglio aziende distaccatarie**" il quale, se valorizzato a "S", consentirà la generazione del prospetto contenente i lavoratori distaccati e le giornate relative al periodo di distacco suddiviso fra le singole aziende distaccatarie (informazioni prelevate all'interno del pulsante "*distacc./Somm.*" della sezione "*Dettaglio deduzioni IRAP*" della scheda "*Altro*" di **DIPE**).

Al campo "*Azienda*" verrà riportato il codice fiscale e la ragione sociale dell'azienda distaccataria di riferimento.

PERSONALE ADDETTO ALL'ATTIVITA' - ISA				Periodo di riferimento :		01/01/2018		31/12/2018		Data :		02.04.2019		Pagina :		1	
Azienda: C.F. 01414141414 - AZIE DISTACCATARIA UNO				AZIENDA DISTACCATARIA													
				ELEMENTI QUADRO A													
Selezioni				Dirig.	Quadri	Impieg.	Operai	P-time	Appren.	Formaz.	Termine	Lav. Dom.	Collab.	Assoc.	Soci Col.fa.		
Matr.: 1 ROSSI MARIO								1 12									

Nel caso in cui tale campo sia valorizzato a "No" (opzione di default) il programma provvederà a eseguire la stampa senza suddivisione fra le singole aziende distaccatarie, come in precedenza.

In presenza di ordinamenti il prospetto in oggetto verrà eseguito solo con riferimento alla suddivisione per matricola, gli altri tipi di ordinamento non verranno presi in considerazione.

**Scelta 2 - Elenco apprendisti per riduzione fino al 2017**

La scelta 2 è stata rinominata "*Elenco apprendisti per riduzione fino al 2017*", poiché le informazioni evidenziate nella relativa stampa non sono richieste nei modelli I.S.A.

## Utility e funzioni varie

TE7304

### Comunicazione per ricezione 730/4 dall'Agenzia delle Entrate

Con provvedimento n. 58168 del 12.03.2019 l'Agenzia delle Entrate ha approvato il modello di “Comunicazione per la ricezione in via telematica dei dati relativi ai modelli 730-4 resi disponibili dall'Agenzia delle entrate” (modello CSO), unitamente alle relative istruzioni di compilazione e specifiche tecniche per la trasmissione telematica dei dati.

Si ricorda che la comunicazione della sede telematica per il ricevimento dei modelli 730-4 ha validità fino ad eventuale revoca/sostituzione.

Pertanto, il presente modello deve essere utilizzato dai sostituti d'imposta che non hanno già inviato la comunicazione (mediante lo stesso modello CSO o mediante l'analogo quadro CT della Certificazione Unica) e da coloro che devono variare dati già comunicati.

Da quest'anno, la comunicazione prevede le seguenti novità:

- inserita la casella “**Richiesta re-inoltro file 730-4**” utile in caso di comunicazione sostitutiva al fine di chiedere il re-inoltro dei *file* 730-4 già messi a disposizione presso la sede telematica indicata nella precedente comunicazione da sostituire.

Tale richiesta può essere validamente effettuata solo in caso di comunicazione sostitutiva (presenza del protocollo assegnato alla precedente comunicazione da sostituire) e solo se la comunicazione viene inviata nel periodo di messa a disposizione dei mod. 730-4 ossia nel periodo compreso tra il **20 giugno ed il 31 ottobre** di ciascun anno.

Al fine di inserire tale richiesta, nella sezione “*Gestione dati > Dati generali*” di **TE7304**, è stato inserito il corrispondente campo “*Richiesta re-inoltro file 730-4*”, abilitato solo in caso di valorizzazione del precedente campo “*Comunicazione sostitutiva*”:

The screenshot shows the TE7304 form with the following fields and values:

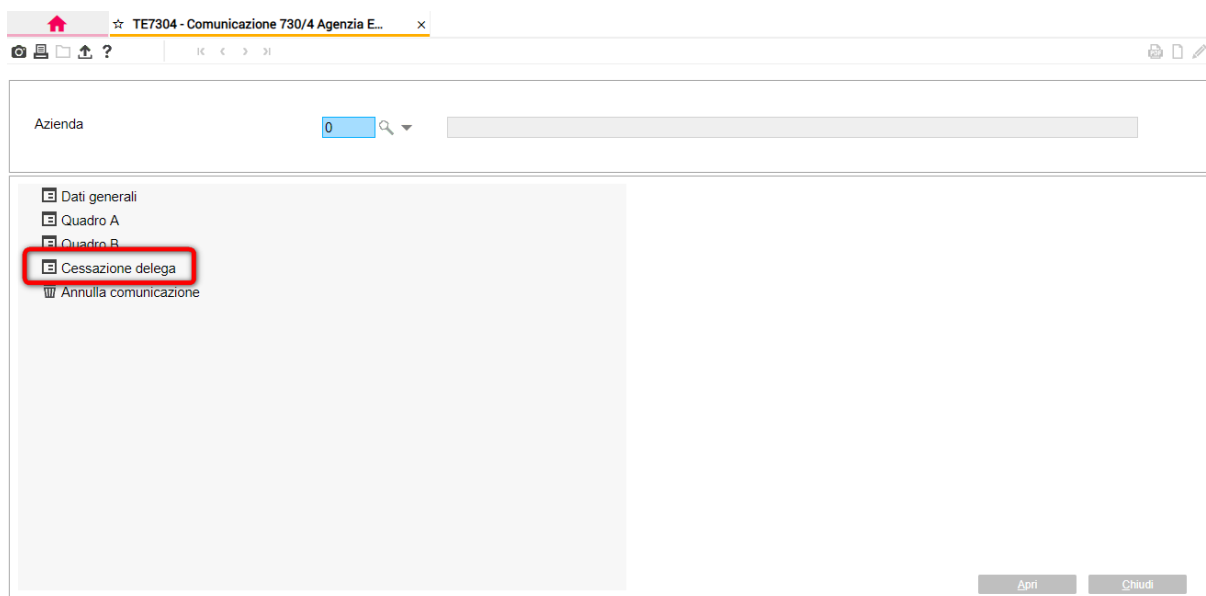
- Azienda: 1 TEAMSYSTEM SPA
- Quadro A compilato: No
- Quadro B compilato: No
- Cessazione delega compilata: No
- Comunicazione chiusa: No
- Comunicazione inviata: No
- Comunicazione stampata: No
- Numero invio: [empty]
- Data invio: [empty]
- Codice intermediario: [empty]
- Richiesta revoca cessaz. att.: ☐
- Data impegno: 01/04/2019
- Cellulare azienda: [empty]
- E-mail azienda: l.moricoli@teamsystem.com
- 770 non presentato: ☐
- Protocollo 770: [empty]
- Comunicazione sostitutiva: ☐
- Richiesta re-inoltro file 730-4: ☐**

- introdotto il nuovo prospetto “**Scheda per la comunicazione di cessazione del rapporto di delega**”, alternativo al prospetto già previsto, da trasmettere da parte dell'intermediario delegato al fine di comunicare la cessazione dell'incarico di delega.

Tale prospetto può essere trasmesso esclusivamente nel periodo che va **dal 15 settembre al 15 gennaio dell'anno successivo**, nel caso di mancata presentazione della comunicazione sostitutiva da parte del sostituto.

In tale comunicazione è richiesta l'indicazione del codice fiscale dell'intermediario delegato (che comunica la cessazione del rapporto di delega) ed il codice fiscale del sostituto delegante.

Per l'elaborazione di tale prospetto (alternativo al prospetto relativo alla comunicazione della sede telematica per il ricevimento dei dati) è stata implementata la scelta "**Cessazione delega**" all'interno della sezione "**Gestione dati**" del comando **TE7304**.



In tale sede, contrassegnando l'apposito campo "*Richiesta di cessazione del rapporto di delega*", verrà riportato il codice fiscale dell'intermediario che sottoscrive la comunicazione (intermediario selezionato nel corrispondente campo della sezione "*Dati general*" di **TE7304**) ed il codice fiscale dell'azienda selezionata:



Per il dettaglio di funzionamento del comando in oggetto (aggiornato con le attuali modifiche), si rinvia al relativo documento allegato alle presenti note ("**TE7304.doc**").

### **Funzioni generali**

---



#### **Export su file**

---

Implementati gli archivi EXPCEDOL, EXPDBCED ed EXPVOCED per consentire l'estrazione della modalità con cui è stato elaborato il cedolino, se automatica o manuale.

A tal fine tra le informazioni selezionabili da esporre nell'export è stato inserito il campo "*Sviluppo automatico*", che assumerà i valori "Sì" o "No".